



PRESSUPOST



EL PRESSUPOST MUNICIPAL

El **pressupost municipal** és una eina clau per a la gestió pública de l'Ajuntament. És el document que reflecteix la quantificació econòmica de l'activitat municipal prevista per a un exercici i respon a la voluntat política i als objectius establerts pel Govern de la ciutat. S'aprova anualment i es compon dels ingressos i les despeses previstos per a cada any.

Pressupost d'ingressos: conté les previsions d'ingressos que s'esperen obtenir durant l'any (impostos, taxes, preus públics, subvencions d'altres administracions, crèdits...).

Pressupost de despeses: conté les despeses que com a màxim es podran realitzar durant l'exercici.

El pressupost de despeses es divideix entre pressupost ordinari i pressupost d'inversions.

Pressupost ordinari: són totes les despeses corrents que l'Ajuntament destina al funcionament diari de la ciutat (personal, compra de material, contractes de neteja, contractes de serveis, manteniment dels edificis i dels carrers i places, subministraments, subvencions que es concedeixen, interessos dels crèdits...).

Pressupost d'inversions: són les grans actuacions que es fan a la ciutat, relacionades amb obres, mobilitat, equipaments, urbanisme... i que tenen una vida útil més enllà d'un any.

Més informació sobre el pressupost municipal 2016:

https://seu.sabadell.cat/seuelectronica/p/Pressupost_cat.asp



Ajuntament de Sabadell

INVERSIONS 2016

TOTAL PRESSUPOST D'INVERSIONS:
11.297.026,45 €

Aportació municipal: **8.163.442,45 €**
(D'aquests, 8 M € són de crèdit)

Finançament afectat: **3.133.584,00 €**

Entre el finançament afectat d'altres administracions, destaquen:

Diputació de Barcelona: **1.503.570,00 €**

Fons europeus: **1.310.000,00 €**

SERVEIS BÀSICS I COHESIÓ SOCIAL

ACCIÓ SOCIAL, HABITATGE
EDUCACIÓ, SALUT, ESPORTS
CULTURA, ECONOMIA, INDÚSTRIA
I COMERÇ

3.460.272,84 €
30,63%

ESPAI PÚBLIC

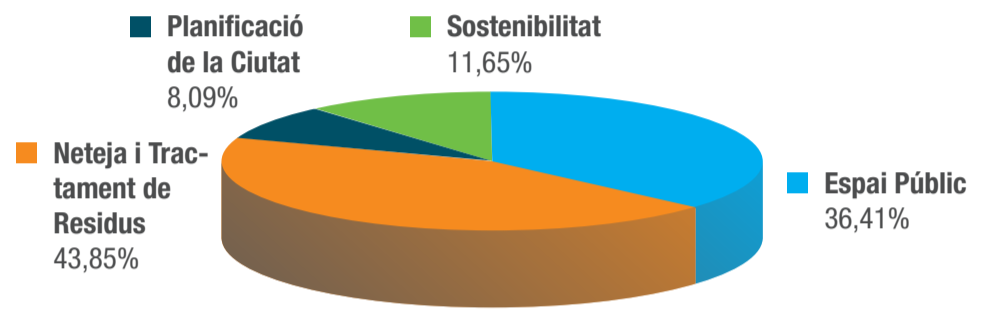
RESIDUS I NETEJA VIÀRIA,
OBRES PÚBLIQUES, MOBILITAT,
URBANISME, OBRES
D'EQUIPAMENTS, PATRIMONI,
SOSTENIBILITAT I
GESTIÓ D'ECOSISTEMES

6.981.064,66 €
61,80%

TRANSPARÈNCIA,
OPEN DATA I INFORMÀTICA,
POLICIA MUNICIPAL

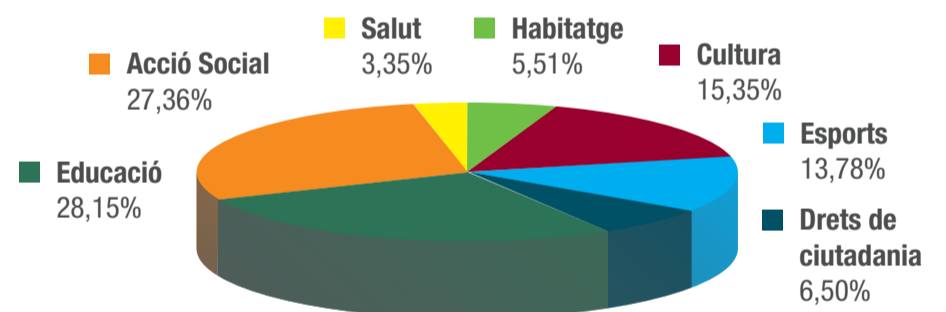
672.117,37 €
5,95%

ÀMBIT TERRITORIAL 61,8 M €



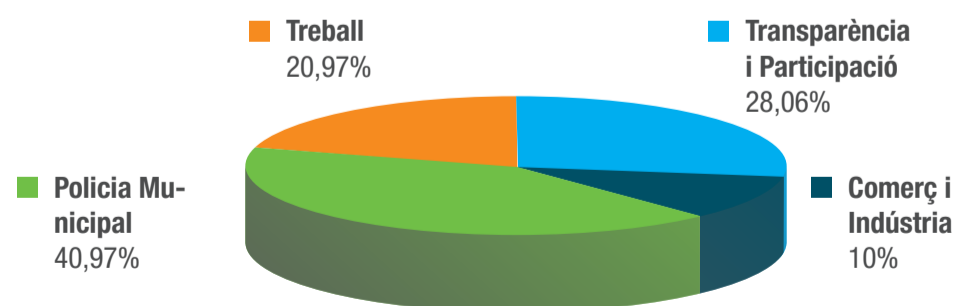
ESPAI PÚBLIC	NETEJA I RESIDUS	PLANIFICACIÓ DE LA CIUTAT	SOSTENIBILITAT
22,5 M € (36,41%)	27,1 M € (43,85%)	5 M € (8,09%)	7,2 M € (11,65%)

ÀMBIT SOCIAL 50,8 M €



HABITATGE	CULTURA	ESPORTS	DRETS DE LA CIUTADANIA	EDUCACIÓ	ACCIÓ SOCIAL	SALUT
2,8 M € (5,51%)	7,8 M € (15,35%)	7 M € (13,78%)	3,3 M € (6,50%)	14,3 M € (28,15%)	13,9 M € (27,36%)	1,7 M € (3,35%)

ÀMBIT ECONÒMIC, SEGURETAT I SERVEIS INTERNS 31 M €



TRANSPARÈNCIA I PARTICIPACIÓ	COMERÇ I INDÚSTRIA	POLICIA MUNICIPAL	TREBALL
8,7 M € (28,06%)	3,1 M € (10%)	12,7 M € (40,97%)	6,5 M € (20,97%)



PRESSUPOST 2016

INGRESSOS I DESPESES


INGRESSOS 2016



TOTAL: 182.298.100 €

IMPOSTOS DIRECTES	IMPOSTOS INDIRECTES	TAXES I ALTRES INGRESSOS	TRANSFERÈNCIES CORRENTS	INGRESSOS PATRIMONIALS	ALIENACIÓ D'INVERSIONS REALS	TRANSFERÈNCIES DE CAPITAL	ACTIUS FINANCERS	PASSIUS FINANCERS
(IBI, vehicles, plusvàlua, IAE...)	(Impost sobre construccions...)	(Residus, parquímetre, guals, preus públics, llicències, ocupacions de sòl...)	(Diputació, Gencat, subvencions diverses)	(Lloguers, concessions)	(Venda de patrimoni)	(Subvencions per inversió)	(Devolució de bestretes i romanents)	(Préstecs)
74,95 M €	5,27 M €	25,80 M €	63,56 M €	1,56 M €	0,00 €	3,13 M €	40 €	8,00 M €
INGRESSOS CORRENTS 171.164.476,00 € (93,89%)					INGRESSOS DE CAPITAL 3.133.584 € (1,72%)		INGRESSOS FINANCERS 8.000.040 € (4,39%)	

DESPESES 2016



TOTAL: 182.298.100 €

DESPESES DE PERSONAL	COMPRA DE BÉNS I SERVEIS	DESPESES FINANCERES	TRANSFERÈNCIES CORRENTS	FONS DE CONTINGÈNCIA I ALTRES IMPREVISTOS	INVERSIONS REALS	TRANSFERÈNCIES DE CAPITAL	VARIACIÓ ACTIUS FINANCERS	AMORTITZACIONS
(Sous)	(Llum, aigua, manteniment, concessions, materials, contractes de servei)	(Interessos)	(Subvencions a entitats i organismes)		(Inversions en infraestructures, equipaments i béns inventariables)	(Subvencions per inversions)	(Bestretes concedides)	(Préstecs)
58,34 M €	64,40 M €	2,93 M €	26,33 M €	200.000 €	8,70 M €	2,58 M €	40 €	18,78 M €
DESPESES CORRENTS 152.214.533,55 € (83,50%)					DESPESES DE CAPITAL 11.297.026,45 € (6,20%)		DESPESES FINANCERES 18.786.540 € (10,30%)	