

ESTAT DE LIQUIDACIÓ DEL PRESSUPOST

(2018)

II. LIQUIDACIÓ DEL PRESSUPOST D'INGRESSOS

APLICACIÓ PRESSUP.	DESCRIPCIÓ	PREVISIONS PRESSUPOSTÀRIES			DRETS RECONEGUTS	DRETS ANUL·LATS	DRETS CANCEL·LATS	DRETS RECONEGUTS NETS	RECAPTACIÓ NETA	DRETS PENDENTS DE COBRAMENT A 31 DE	EXCÈS / DEFECTE PREVISIÓ	
		INICIALS	MODIFICACIONS	DEFINITIVES								
112	10000	Cessió impost sobre la renda	3.912.335,00		3.912.335,00	4.337.249,66		4.337.249,66	4.337.249,66		424.914,66	
113	11200	Impost sobre béns immobles de naturalesa rústica	13.930,00		13.930,00	21.283,45	477,24	20.806,21	16.035,10	4.771,11	6.876,21	
113	11300	Impost sobre béns immobles de naturalesa urbana	48.106.275,00		48.106.275,00	48.641.999,73	263.165,91	48.378.833,82	45.596.419,51	2.782.414,31	272.558,82	
113	11400	Impost de béns immobles de característiques especials	455.900,00		455.900,00	509.625,43		509.625,43	509.625,43		53.725,43	
113	11500	Impost sobre vehicles de tracció mecànica	11.000.000,00		11.000.000,00	11.806.807,17	280.526,11	4.568,83	11.521.712,23	10.056.296,56	1.465.415,67	521.712,23
113	11600	Impost sobre increment valor dels terrenys de naturalesa urb	9.275.000,00		9.275.000,00	18.476.941,76	1.050.462,58	17.426.479,18	15.733.189,59	1.693.289,59	8.151.479,18	
113	13000	Impost sobre activitats econòmiques	6.036.760,00		6.036.760,00	6.479.431,33	283.800,77	6.195.630,56	5.544.853,58	650.776,98	158.870,56	
112	21000	Cessió impost valor afegit	3.602.800,00		3.602.800,00	4.912.124,19		4.912.124,19	4.912.124,19		1.309.324,19	
112	22000	Cessió impost especial sobre l'alcohol i begudes derivades	45.560,00		45.560,00	52.426,44	4.793,63	47.632,81	47.632,81		2.072,81	
112	22001	Cessió impost especial sobre la cervesa	18.080,00		18.080,00	18.848,97	2.211,55	16.637,42	16.637,42		-1.442,58	
112	22003	Cessió impost especial sobre les labors del tabac	373.715,00		373.715,00	359.447,66		359.447,66	359.447,66		-14.267,34	
112	22004	Cessió impost especial sobre hidrocarburs	580.185,00		580.185,00	670.466,42		670.466,42	670.466,42		90.281,42	
112	22006	Cessió impost especial sobre productes intermedis	1.235,00		1.235,00	1.706,64		1.706,64	1.706,64		471,64	
301	29000	Impost sobre construccions, instal·lacions i obres	1.617.775,00		1.617.775,00	4.901.603,02	189.656,75	4.711.946,27	4.683.782,58	28.163,69	3.094.171,27	
106	30300	Servei de tractament de residus	7.568.000,00		7.568.000,00	8.592.463,25	365.404,06	8.227.059,19	7.577.595,60	649.463,59	659.059,19	
106	30301	Taxa dexalleria	10,00		10,00						-10,00	
107	30900	Vigilància especial	10.000,00		10.000,00	14.131,52	1.111,10	13.020,42	12.432,32	588,10	3.020,42	
201	31200	Taxes Escola/Conservatori de Música	245.000,00		245.000,00	228.751,15	2.564,39	226.186,76	206.977,69	19.209,07	-18.813,24	
201	31201	Taxes Escola Illa	164.000,00		164.000,00	154.593,44	1.098,15	153.495,29	138.158,60	15.336,69	-10.504,71	
201	31202	Taxes utilització de centres docents	300,00		300,00	243,00		243,00	243,00		-57,00	
403	31303	Taxes programes d'activitats esportives	10,00		10,00						-10,00	
202	31900	Utilització equipaments artístics	55.000,00		55.000,00	56.508,70		56.508,70	50.055,15	6.453,55	1.508,70	
202	31901	Utilització equipaments culturals	3.000,00		3.000,00	1.723,20		1.723,20	1.530,90	192,30	-1.276,80	
		Suma	93.084.870,00		93.084.870,00	110.238.376,13	2.445.272,24	4.568,83	107.788.535,06	100.472.460,41	7.316.074,65	14.703.665,06

ESTAT DE LIQUIDACIÓ DEL PRESSUPOST

(2018)

II. LIQUIDACIÓ DEL PRESSUPOST D'INGRESSOS

APLICACIÓ PRESSUP.	DESCRIPCIÓ	PREVISIONS PRESSUPOSTÀRIES			DRETS RECONEGUTS	DRETS ANUL·LATS	DRETS CANCEL·LATS	DRETS RECONEGUTS NETS	RECAPTACIÓ NETA	DRETS PENDENTS DE COBRAMENT A 31 DE	EXCÈS / DEFECTE PREVISIÓ	
		INICIALS	MODIFICACIONS	DEFINITIVES								
205	31902	Utilització d'equipaments de Drets Civils	500,00		500,00	1.081,50			1.081,50	263,50	818,00	581,50
202	31903	Utilització Biblioteques	100,00		100,00							-100,00
203	31907	Serveis sanitaris	30.000,00		30.000,00	11.399,58	51,77		11.347,81	9.339,11	2.008,70	-18.652,19
408	31907	Serveis sanitaris				37.725,99	502,75		37.223,24	16.326,88	20.896,36	37.223,24
112	31999	Altres taxes per prestació de serveis preferents	100,00		100,00							-100,00
301	32100	Llicències urbanístiques	537.925,00		537.925,00	939.667,26	45.282,02		894.385,24	887.820,12	6.565,12	356.460,24
107	32500	Expedició de documents				114.160,97	4.850,74		109.310,23	107.732,88	1.577,35	109.310,23
112	32500	Expedició de documents	161.965,00		161.965,00		821,19		-821,19	-821,19		-162.786,19
116	32500	Expedició de documents				14.609,01			14.609,01	10.318,62	4.290,39	14.609,01
201	32500	Expedició de documents				26,00			26,00	26,00		26,00
202	32500	Expedició de documents	2.000,00		2.000,00	1.654,40			1.654,40	1.654,40		-345,60
301	32500	Expedició de documents				70.639,03	1.209,10		69.429,93	63.571,45	5.858,48	69.429,93
409	32500	Expedició de documents	500,00		500,00	474,96			474,96	474,96		-25,04
107	32600	Retirada de vehicles i dipòsit	390.000,00		390.000,00	493.682,28	11.222,96		482.459,32	474.633,82	7.825,50	92.459,32
114	32900	Inscripció convocatòries	19.700,00		19.700,00	11.235,30	63,75		11.171,55	11.171,05	0,50	-8.528,45
409	32902	Llicència obertura establiments	410.000,00		410.000,00	536.327,59	60.081,90		476.245,69	475.749,31	496,38	66.245,69
303	32903	Llicències autotaxis	1.870,00		1.870,00	1.955,44			1.955,44	1.955,44		85,44
405	32904	Utilització equipaments	16.500,00		16.500,00	18.589,07	515,89		18.073,18	17.069,02	1.004,16	1.573,18
101	32906	Taxa per utilització d'espais municipals per casaments	4.065,00		4.065,00	6.366,60	466,35		5.900,25	5.192,85	707,40	1.835,25
302	32907	Taxa verif. ús anòmal habitatge en cas d'habitatge buit	10,00		10,00							-10,00
112	32999	Altres taxes	62.515,00		62.515,00	70.693,91	731,42		69.962,49	69.829,46	133,03	7.447,49
303	33000	Parquímetres	2.399.610,00		2.399.610,00	2.502.134,08	1.636,00		2.500.498,08	2.300.684,31	199.813,77	100.888,08
113	33100	Taxa per entrada de vehicles	1.965.000,00		1.965.000,00	2.160.516,90	45.174,52	457,50	2.114.884,88	2.019.156,65	95.728,23	149.884,88
112	33200	Ocupació subsòl	2.126.125,00		2.126.125,00	2.208.280,90	37.333,50		2.170.947,40	2.157.459,37	13.488,03	44.822,40
112	33300	Taxes per utilització privativa domini públic empreses telec	108.850,00		108.850,00	177.488,14	9.161,71		168.326,43	89.451,33	78.875,10	59.476,43
		Suma	101.322.205,00		101.322.205,00	119.617.085,04	2.664.377,81	5.026,33	116.947.680,90	109.191.519,75	7.756.161,15	15.625.475,90

ESTAT DE LIQUIDACIÓ DEL PRESSUPOST

(2018)

II. LIQUIDACIÓ DEL PRESSUPOST D'INGRESSOS

APLICACIÓ PRESSUP.	DESCRIPCIÓ	PREVISIONS PRESSUPOSTÀRIES			DRETS RECONEGUTS	DRETS ANUL·LATS	DRETS CANCEL·LATS	DRETS RECONEGUTS NETS	RECAPTACIÓ NETA	DRETS PENDENTS DE COBRAMENT A 31 DE	EXCÈS / DEFECTE PREVISIÓ	
		INICIALS	MODIFICACIONS	DEFINITIVES								
303	33500	Taules i cadires	441.000,00		441.000,00	218.478,70	4.376,40		214.102,30	179.684,05	34.418,25	-226.897,70
112	33800	Telefònica	754.370,00		754.370,00	639.058,98			639.058,98	639.058,98		-115.311,02
402	33900	Parades encants	394.115,00		394.115,00	381.134,67	112,26		381.022,41	267.371,58	113.650,83	-13.092,59
303	33901	Parades encants (manteniment)	23.195,00		23.195,00	19.645,75	172,45		19.473,30	19.473,30		-3.721,70
402	33902	Parades mercats	990.000,00		990.000,00	911.775,81	2.956,20	2.455,02	906.364,59	691.619,41	214.745,18	-83.635,41
402	33903	Inspecció terres de conreu	10,00		10,00							-10,00
301	33905	Utilització solars públics	60.625,00		60.625,00	63.336,87			63.336,87	60.872,43	2.464,44	2.711,87
108	33906	Ingressos horts municipals	4.445,00		4.445,00	2.375,12	666,19		1.708,93	1.327,33	381,60	-2.736,07
303	33907	Ocupació via pública	281.320,00		281.320,00	513.064,84	123.226,18		389.838,66	376.310,09	13.528,57	108.518,66
303	33908	Quioscs	10.000,00		10.000,00	17.742,19			17.742,19	14.871,75	2.870,44	7.742,19
303	33909	Festes al carrer (firaires)	66.400,00		66.400,00	80.253,80	4.872,45		75.381,35	75.381,35		8.981,35
402	33910	Traspassos concessions mercats	39.100,00		39.100,00	11.026,67	904,58		10.122,09	7.590,18	2.531,91	-28.977,91
402	33911	Traspassos autoritzacions encants	1.825,00		1.825,00	2.017,31	228,37		1.788,94	1.788,94		-36,06
113	33912	Caixers entitats bancàries	16.885,00		16.885,00	18.244,62			18.244,62	16.985,63	1.258,99	1.359,62
404	34101	Tallers formació gent gran	31.500,00		31.500,00	19.160,63	150,00		19.010,63	18.683,63	327,00	-12.489,37
305	34102	Servei d'atenció domiciliària	719.490,69		719.490,69	761.503,01	3.930,48		757.572,53	677.540,60	80.031,93	38.081,84
201	34200	Tallers Escola Illa	67.000,00		67.000,00	84.079,95	329,82		83.750,13	77.635,67	6.114,46	16.750,13
201	34201	Activitat Escola de Música	15.000,00		15.000,00							-15.000,00
201	34202	Escolarització Escola de Música	314.440,00		314.440,00	353.372,04	2.623,59		350.748,45	313.405,51	37.342,94	36.308,45
201	34203	Escolarització escoles bressol municipals		826.604,36	826.604,36	764.777,98	586,25		764.191,73	653.625,97	110.565,76	-62.412,63
403	34300	Instal·lacions esportives	135.000,00		135.000,00	147.752,18	9.358,65		138.393,53	119.084,48	19.309,05	3.393,53
403	34301	Piscines	245.000,00		245.000,00	275.953,62			275.953,62	275.953,62		30.953,62
403	34302	Bassa de Sant Oleguer	465.000,00		465.000,00	496.492,53			496.492,53	496.492,53		31.492,53
403	34303	Programes d'activitats esportives	121.000,00		121.000,00	126.246,70	1.763,52		124.483,18	90.528,32	33.954,86	3.483,18
202	34400	Entrades a museus, exposicions, espectacles	10,00		10,00	138.936,50			138.936,50	138.936,50		138.926,50
305	34500	Transport adaptat	61.309,69		61.309,69	52.285,53	41,68		52.243,85	46.193,56	6.050,29	-9.065,84
		Suma	106.580.245,38	826.604,36	107.406.849,74	125.715.801,04	2.820.676,88	7.481,35	122.887.642,81	114.451.935,16	8.435.707,65	15.480.793,07

ESTAT DE LIQUIDACIÓ DEL PRESSUPOST

(2018)

II. LIQUIDACIÓ DEL PRESSUPOST D'INGRESSOS

APLICACIÓ PRESSUP.	DESCRIPCIÓ	PREVISIONS PRESSUPOSTÀRIES			DRETS RECONEGUTS	DRETS ANUL·LATS	DRETS CANCEL·LATS	DRETS RECONEGUTS NETS	RECAPTACIÓ NETA	DRETS PENDENTS DE COBRAMENT A 31 DE	EXCÈS / DEFECTE PREVISIÓ	
		INICIALS	MODIFICACIONS	DEFINITIVES								
103	34900	Publicacions	10,00	10,00	33,67			33,67	24,05	9,62	23,67	
202	34900	Publicacions	100,00	100,00	153,77			153,77	135,97	17,80	53,77	
202	34901	Ingressos formació cultural	100,00	100,00							-100,00	
202	34902	Ingressos formació artística	100,00	100,00							-100,00	
203	34904	Formació manipuladors d'aliments	10,00	10,00							-10,00	
203	34905	Preus Laboratori municipal	30.000,00	30.000,00	39.628,57			39.628,57	20.987,80	18.640,77	9.628,57	
303	34907	Ingressos per execució d'obres per compte de particulars	102.010,00	102.010,00	141.047,92	20.612,30		120.435,62	115.554,46	4.881,16	18.425,62	
406	34999	Altres preus per prestació de serveis			124,92			124,92	124,92		124,92	
303	35000	Contribucions especials	10,00	10,00	28.373,52	139,71	68,51	28.165,30	20.726,75	7.438,55	28.155,30	
107	36002	Efectes inútils	16.500,00	16.500,00	77.455,00			77.455,00	8.404,20	69.050,80	60.955,00	
106	36003	Venda de subproductes recollida selectiva	1.064.260,00	1.064.260,00	973.467,40			973.467,40	865.710,07	107.757,33	-90.792,60	
106	36004	Vendes d'equips	10,00	10,00	61.818,00			61.818,00	61.818,00		61.808,00	
303	36005	Vendes d'energia	25.000,00	25.000,00	18.196,94			18.196,94	15.504,63	2.692,31	-6.803,06	
108	36099	Altres vendes	7.184,34	7.184,34							-7.184,34	
112	36099	Altres vendes	100,00	100,00							-100,00	
110	38000	Reintegraments d'aval	10,00	10,00							-10,00	
202	38900	Reintegraments Cultura	14.000,00	14.000,00	17.160,00			17.160,00	13.240,00	3.920,00	3.160,00	
109	38904	INE rectificació cens electoral i padró	2.200,00	2.200,00	2.217,87			2.217,87	2.217,87		17,87	
109	38905	Reintegrament despeses electorals G. Civil	10,00	10,00							-10,00	
109	38906	Reintegrament despeses electorals Generalitat	10,00	10,00							-10,00	
402	38907	Reintegrament altres entitats locals	3.310,00	3.310,00							-3.310,00	
106	38909	Reintegres cànon residus	114.760,00	114.760,00	128.619,87			128.619,87	128.619,87		13.859,87	
104	38999	Altres reintegraments d'operacions corrents	1.000,00	1.000,00	15.922,84			15.922,84	15.560,84	362,00	14.922,84	
106	38999	Altres reintegraments d'operacions corrents			3.175.933,71			3.175.933,71		3.175.933,71	3.175.933,71	
		Suma	107.960.939,72	826.604,36	108.787.544,08	130.395.955,04	2.841.428,89	7.549,86	127.546.976,29	115.720.564,59	11.826.411,70	18.759.432,21

ESTAT DE LIQUIDACIÓ DEL PRESSUPOST

(2018)

II. LIQUIDACIÓ DEL PRESSUPOST D'INGRESSOS

APLICACIÓ PRESSUP.	DESCRIPCIÓ	PREVISIONS PRESSUPOSTÀRIES			DRETS RECONEGUTS	DRETS ANUL·LATS	DRETS CANCEL·LATS	DRETS RECONEGUTS NETS	RECAPTACIÓ NETA	DRETS PENDENTS DE COBRAMENT A 31 DE	EXCÉS / DEFECTE PREVISIÓ	
		INICIALS	MODIFICACIONS	DEFINITIVES								
201	38999	Altres reintegraments d'operacions corrents	10,00		10,00	5.999,00			5.999,00	5.567,00	432,00	5.989,00
301	38999	Altres reintegraments d'operacions corrents	14.591,70		14.591,70							-14.591,70
303	38999	Altres reintegraments d'operacions corrents	36.300,00		36.300,00	57.430,29			57.430,29	44.465,61	12.964,68	21.130,29
403	38999	Altres reintegraments d'operacions corrents	10,00		10,00							-10,00
405	38999	Altres reintegraments d'operacions corrents	17.500,00		17.500,00	2.976,17	77,57		2.898,60	2.590,44	308,16	-14.601,40
301	39100	Multes urbanístiques	30.000,00		30.000,00	1.901,00			1.901,00	300,00	1.601,00	-28.099,00
113	39110	Multes per infraccions tributàries i anàlogues	10,00		10,00							-10,00
113	39120	Multes per infraccions de l'ordenança de circulació	1.616.000,00		1.616.000,00	3.014.845,62	39.690,19	370,85	2.974.784,58	1.587.676,48	1.387.108,10	1.358.784,58
108	39190	Altres multes i sancions	2.330,00		2.330,00	4.861,40	740,82		4.120,58	2.500,60	1.619,98	1.790,58
112	39190	Altres multes i sancions				2.161,62			2.161,62		2.161,62	2.161,62
203	39190	Altres multes i sancions	3.000,00		3.000,00	11.634,13	1.865,38		9.768,75	-331,25	10.100,00	6.768,75
302	39190	Altres multes i sancions				9.000,00			9.000,00		9.000,00	9.000,00
303	39190	Altres multes i sancions	20.000,00		20.000,00	149,17			149,17	149,17		-19.850,83
402	39190	Altres multes i sancions	54.975,00		54.975,00							-54.975,00
408	39190	Altres multes i sancions	330,00		330,00	2.072,00			2.072,00	302,00	1.770,00	1.742,00
409	39190	Altres multes i sancions				83.032,00	3.020,43		80.011,57	13.617,87	66.393,70	80.011,57
110	39200	Recàrrecs per declaració extemporània sense requeriment										
110	39210	Recàrrec executiu										
110	39211	Recàrrec de constrenyiment	1.492.000,00		1.492.000,00	1.291.299,33	14.998,50		1.276.300,83	1.276.043,83	257,00	-215.699,17
110	39300	Interessos de demora	550.000,00		550.000,00	685.867,80	5.728,40		680.139,40	647.089,51	33.049,89	130.139,40
301	39610	Quotes d'urbanització	10,00		10,00							-10,00
301	39700	Aprofitaments urbanístics										
301	39710	Altres aprofitaments urbanístics	10,00		10,00							-10,00
406	39900	Anuncis a càrrec de particulars	10.000,00		10.000,00	4.158,23			4.158,23	3.896,87	261,36	-5.841,77
202	39903	Activitats, festes i cultura popular	6.300,00		6.300,00	5.530,94			5.530,94	5.530,94		-769,06
		Suma	111.814.316,42	826.604,36	112.640.920,78	135.578.873,74	2.907.550,18	7.920,71	132.663.402,85	119.309.963,66	13.353.439,19	20.022.482,07

ESTAT DE LIQUIDACIÓ DEL PRESSUPOST

(2018)

II. LIQUIDACIÓ DEL PRESSUPOST D'INGRESSOS

APLICACIÓ PRESSUP.	DESCRIPCIÓ	PREVISIONS PRESSUPOSTÀRIES			DRETS RECONEGUTS	DRETS ANUL·LATS	DRETS CANCEL·LATS	DRETS RECONEGUTS NETS	RECAPTACIÓ NETA	DRETS PENDENTS DE COBRAMENT A 31 DE	EXCÈS / DEFECTE PREVISIÓ		
		INICIALS	MODIFICACIONS	DEFINITIVES									
303	39905	303	Telèfons públics edificis municipals	10,00		10,00	30,00		30,00		20,00		
110	39906		Premi de cobrança Diputació IAE	25.000,00		25.000,00					-25.000,00		
303	39907		Altres ingressos circuit ferroviari	2.700,00		2.700,00	2.936,20		2.936,20	2.936,20	236,20		
301	39908		Ingressos per execucions subsidiàries	10,00		10,00		149,88	-149,88	-149,88	-159,88		
302	39908		Ingressos per execucions subsidiàries	10,00		10,00					-10,00		
303	39908		Ingressos per execucions subsidiàries	10,00		10,00					-10,00		
112	39909		Indemnitzacions desperfectes	160.000,00		160.000,00	52.078,62	3.172,01	48.906,61	47.467,73	1.438,88	-111.093,39	
106	39910		Neteja de solars a càrrec de particulars	10,00		10,00					-10,00		
113	39910		Neteja de solars a càrrec de particulars	10,00		10,00					-10,00		
106	39911		Serveis especials de neteja i residus	10,00		10,00					-10,00		
112	39913		Ingressos per danys i perjudicis	10,00		10,00	4.287,63		4.287,63	2.787,63	1.500,00	4.277,63	
102	39914		Altres ingressos diversos - Costes judicials				3.894,10		3.894,10	3.894,10		3.894,10	
108	39999		Altres ingressos	5.000,00	47.474,55	52.474,55	5.927.835,84		5.927.835,84	2.740.588,16	3.187.247,68	5.875.361,29	
111	39999		Altres ingressos	48.000,00		48.000,00						-48.000,00	
112	39999		Altres ingressos	35.343,58		35.343,58	1,13		1,13	1,13		-35.342,45	
202	39999		Altres ingressos	124.500,00		124.500,00						-124.500,00	
204	39999		Altres ingressos	10,00		10,00	933,18		933,18	933,18		923,18	
402	39999		Altres ingressos	5.000,00		5.000,00						-5.000,00	
112	42000		Participació en els tributs de l'estat					744.384,36	-744.384,36	-744.384,36		-744.384,36	
112	42010		Fons complementari de finançament	42.334.935,86		42.334.935,86	43.231.924,70		43.231.924,70	43.231.924,70		896.988,84	
109	42090		Altres transferències corrents de l'Adm. General de l'Estat	10,00		10,00						-10,00	
303	42090		Altres transferències corrents de l'Adm. General de l'Estat	720.000,00		720.000,00	853.324,06		853.324,06		853.324,06	133.324,06	
402	42090		Altres transferències corrents de l'Adm. General de l'Estat	10.010,00		10.010,00	13.768,66		13.768,66	13.768,66		3.758,66	
112	45000		Participació en els tributs de la Generalitat	375.000,00		375.000,00	717.122,15		717.122,15	717.122,15		342.122,15	
			Suma	155.659.905,86	874.078,91	156.533.984,77	186.387.010,01	3.655.256,43	7.920,71	182.723.832,87	165.326.883,06	17.396.949,81	26.189.848,10

ESTAT DE LIQUIDACIÓ DEL PRESSUPOST

(2018)

II. LIQUIDACIÓ DEL PRESSUPOST D'INGRESSOS

APLICACIÓ PRESSUP.	DESCRIPCIÓ	PREVISIONS PRESSUPOSTÀRIES			DRETS RECONEGUTS	DRETS ANUL·LATS	DRETS CANCEL·LATS	DRETS RECONEGUTS NETS	RECAPTACIÓ NETA	DRETS PENDENTS DE COBRAMENT A 31 DE	EXCÈS / DEFECTE PREVISIÓ	
		INICIALS	MODIFICACIONS	DEFINITIVES								
401	45000	Participació en els tributs de la Generalitat	40.000,00	40.385,98	80.385,98			80.385,98	80.385,98			
305	45002	Transf.corrents per convenis Serv.Socials i Igualtat	5.425.768,40	940.676,01	6.366.444,41	4.762.288,77		4.762.288,77	4.595.059,14	167.229,63	-1.604.155,64	
201	45030	Transf.corrents per convenis educació	806.844,00		806.844,00						-806.844,00	
201	45031	Transferències corrents convenis d'educació	26.800,00	17.080,81	43.880,81	26.800,00	141,80	26.658,20	17.278,20	9.380,00	-17.222,61	
204	45050	Transferències corrents convenis ocupació	5.290.533,20	660.802,05	5.951.335,25	4.559.922,62	133.631,69	4.426.290,93	4.426.290,93		-1.525.044,32	
202	45060	Altres tranf.per convenis amb la Comunitat Autònoma	198.000,00	70.734,00	268.734,00	194.766,40		194.766,40	194.766,40		-73.967,60	
203	45060	Altres tranf.per convenis amb la Comunitat Autònoma	51.460,37	1.191,15	52.651,52	51.526,01		51.526,01	51.526,01		-1.125,51	
204	45060	Altres tranf.per convenis amb la Comunitat Autònoma	271.609,80		271.609,80	258.029,31		258.029,31		258.029,31	-13.580,49	
205	45060	Altres tranf.per convenis amb la Comunitat Autònoma	240.294,58	55.540,01	295.834,59	389.670,33		389.670,33	317.152,79	72.517,54	93.835,74	
302	45060	Altres tranf.per convenis amb la Comunitat Autònoma	209.470,00	79.224,00	288.694,00	203.715,00		203.715,00	203.715,00		-84.979,00	
303	45060	Altres tranf.per convenis amb la Comunitat Autònoma	1.205.443,00		1.205.443,00	1.022.017,30		1.022.017,30	1.022.017,30		-183.425,70	
405	45060	Altres tranf.per convenis amb la Comunitat Autònoma	5.000,00		5.000,00	3.761,63		3.761,63		3.761,63	-1.238,37	
108	45069	Altres transf. corr. per convenis amb la Comunitat Autònoma	10,00		10,00						-10,00	
100	45080	Altres subv.corrents de l'Adm Gral. Comunitats Autònomes				7.548,80		7.548,80	7.548,80		7.548,80	
108	45080	Altres subv.corrents de l'Adm Gral. Comunitats Autònomes	10,00		10,00						-10,00	
303	45080	Altres subv.corrents de l'Adm Gral. Comunitats Autònomes	10,00		10,00						-10,00	
109	45090	Altres transferències corrents de l'Adm General Com. Autònom	10,00		10,00						-10,00	
106	45300	Transf.corrents d'empreses Comunitat Autònomes		36.784,75	36.784,75						-36.784,75	
305	45300	Transf.corrents d'empreses Comunitat Autònomes										
108	45302	Transf. corr. de l'Agència Catalana de l'Aigua (Ripoll)	1.796.451,45		1.796.451,45						-1.796.451,45	
108	45303	Transf. corr. de l'Agència Catalana de l'Aigua (Riu Sec)	4.049.850,76	200.553,24	4.250.404,00						-4.250.404,00	
		Suma	175.277.471,42	2.977.050,91	178.254.522,33	197.947.442,16	3.789.029,92	7.920,71	194.150.491,53	176.242.623,61	17.907.867,92	15.895.969,20

ESTAT DE LIQUIDACIÓ DEL PRESSUPOST

(2018)

II. LIQUIDACIÓ DEL PRESSUPOST D'INGRESSOS

APLICACIÓ PRESSUP.	DESCRIPCIÓ	PREVISIONS PRESSUPOSTÀRIES			DRETS RECONEGUTS	DRETS ANUL·LATS	DRETS CANCEL·LATS	DRETS RECONEGUTS NETS	RECAPTACIÓ NETA	DRETS PENDENTS DE COBRAMENT A 31 DE	EXCÈS / DEFECTE PREVISIÓ	
		INICIALS	MODIFICACIONS	DEFINITIVES								
108	45304	Altres transf. corr. de l'Agència Catalana de l'Aigua	24.000,00		24.000,00						-24.000,00	
108	46100	Transferències corrents de la Diputació	10,00	6.000,01	6.010,01	6.000,00		6.000,00	6.000,00		-10,01	
112	46100	Transferències corrents de la Diputació		469.535,47	469.535,47	469.535,47		469.535,47	469.535,47			
201	46100	Transferències corrents de la Diputació	1.486.030,00	69.771,33	1.555.801,33	587.486,00		587.486,00	587.486,00		-968.315,33	
202	46100	Transferències corrents de la Diputació	85.970,00	32.507,47	118.477,47	91.273,06		91.273,06	91.273,06		-27.204,41	
203	46100	Transferències corrents de la Diputació	121.717,63	2.833,27	124.550,90	112.137,56		112.137,56	112.137,56		-12.413,34	
204	46100	Transferències corrents de la Diputació	1.302.452,81	258.299,72	1.560.752,53	1.254.219,89		1.254.219,89	1.254.219,89		-306.532,64	
205	46100	Transferències corrents de la Diputació	94.052,75	62.430,06	156.482,81	125.747,98		125.747,98	111.617,47	14.130,51	-30.734,83	
301	46100	Transferències corrents de la Diputació	12.420,00		12.420,00						-12.420,00	
302	46100	Transferències corrents de la Diputació	10,00	5.000,00	5.010,00	750.000,00		750.000,00	750.000,00		744.990,00	
303	46100	Transferències corrents de la Diputació	450.020,00	141.143,64	591.163,64	184.184,05		184.184,05	184.184,05		-406.979,59	
305	46100	Transferències corrents de la Diputació	1.244.328,76	287.613,02	1.531.941,78	874.474,37		874.474,37	874.474,37		-657.467,41	
402	46100	Transferències corrents de la Diputació	70.500,00	73.719,74	144.219,74	88.116,00		88.116,00	88.116,00		-56.103,74	
403	46100	Transferències corrents de la Diputació	18.100,00	16.450,00	34.550,00	58.380,50		58.380,50	58.380,50		23.830,50	
405	46100	Transferències corrents de la Diputació	82.750,00	6.238,00	88.988,00	91.589,00		91.589,00	91.589,00		2.601,00	
406	46100	Transferències corrents de la Diputació				2.499,00		2.499,00	2.499,00		2.499,00	
107	46200	Transferències corrents d'Ajuntaments	115.754,89	41.075,99	156.830,88	92.555,05		92.555,05	92.555,05		-64.275,83	
204	46200	Transferències corrents d'Ajuntaments	10,00		10,00						-10,00	
205	46200	Transferències corrents d'Ajuntaments										
303	46200	Transferències corrents d'Ajuntaments	10,00		10,00						-10,00	
201	46500	De comarques	7.000,00		7.000,00						-7.000,00	
		Suma	180.392.608,26	4.449.668,63	184.842.276,89	202.735.640,09	3.789.029,92	7.920,71	198.938.689,46	181.016.691,03	17.921.998,43	14.096.412,57

ESTAT DE LIQUIDACIÓ DEL PRESSUPOST

(2018)

II. LIQUIDACIÓ DEL PRESSUPOST D'INGRESSOS

APLICACIÓ PRESSUP.	DESCRIPCIÓ	PREVISIONS PRESSUPOSTÀRIES			DRETS RECONEGUTS	DRETS ANUL·LATS	DRETS CANCEL·LATS	DRETS RECONEGUTS NETS	RECAPTACIÓ NETA	DRETS PENDENTS DE COBRAMENT A 31 DE	EXCÈS / DEFECTE PREVISIÓ	
		INICIALS	MODIFICACIONS	DEFINITIVES								
205	46500	De comarques	10.000,00		10.000,00	5.600,00		5.600,00	5.600,00		-4.400,00	
303	46500	De comarques	10,00		10,00						-10,00	
305	46500	De comarques	2.513.174,04	380.758,26	2.893.932,30	2.517.195,10		2.517.195,10	2.517.195,10		-376.737,20	
106	47000	Aportacions i convenis empreses privades		69.582,57	69.582,57						-69.582,57	
202	47000	Aportacions i convenis empreses privades	62.500,00	12.500,00	75.000,00	49.030,00		49.030,00	49.030,00		-25.970,00	
205	47000	Aportacions i convenis empreses privades	20.400,00		20.400,00	214,84		214,84	214,84		-20.185,16	
303	47000	Aportacions i convenis empreses privades	3.000,00		3.000,00	3.000,00		3.000,00	3.000,00			
305	47000	Aportacions i convenis empreses privades	35.000,00		35.000,00						-35.000,00	
403	47000	Aportacions i convenis empreses privades	10.600,00	2.400,00	13.000,00	15.000,00		15.000,00	15.000,00		2.000,00	
404	47000	Aportacions i convenis empreses privades	4.000,00	1.000,00	5.000,00	1.000,00		1.000,00	1.000,00		-4.000,00	
202	48000	Transferències corrents de famílies i institucions sense àni	18.000,00		18.000,00						-18.000,00	
205	48000	Transferències corrents de famílies i institucions sense àni										
305	48000	Transferències corrents de famílies i institucions sense àni		150.000,00	150.000,00	75.000,00		75.000,00	75.000,00		-75.000,00	
403	48000	Transferències corrents de famílies i institucions sense àni	10,00		10,00						-10,00	
112	49100	Del Fons de Desenvolupament Regional	75.000,01		75.000,01						-75.000,01	
204	49700	Altres transferències de la Unió Europea	10,00		10,00						-10,00	
406	49700	Altres transferències de la Unió Europea	83.157,69	82.041,68	165.199,37	61.050,00		61.050,00	61.050,00		-104.149,37	
110	51400	De soc. merc., ent. públ. emp. i altres org. públics	10,00		10,00						-10,00	
110	51800	A famílies i institucions sense finalitat de lucre	165,00		165,00	198,10		198,10	198,10		33,10	
110	52000	Interessos de dipòsits	20.085,00		20.085,00	2.879,40		2.879,40	2.879,40		-17.205,60	
112	53700	Dividends participació en empreses	10,00		10,00						-10,00	
301	54100	Lloguers finques urbanes	121.140,00		121.140,00	101.011,54	6.777,60	94.233,94	78.489,00	15.744,94	-26.906,06	
		Suma	183.368.880,00	5.147.951,14	188.516.831,14	205.566.819,07	3.795.807,52	7.920,71	201.763.090,84	183.825.347,47	17.937.743,37	13.246.259,70

ESTAT DE LIQUIDACIÓ DEL PRESSUPOST

(2018)

II. LIQUIDACIÓ DEL PRESSUPOST D'INGRESSOS

APLICACIÓ PRESSUP.	DESCRIPCIÓ	PREVISIONS PRESSUPOSTÀRIES			DRETS RECONEGUTS	DRETS ANUL·LATS	DRETS CANCEL·LATS	DRETS RECONEGUTS NETS	RECAPTACIÓ NETA	DRETS PENDENTS DE COBRAMENT A 31 DE	EXCÉS / DEFECTE PREVISIÓ	
		INICIALS	MODIFICACIONS	DEFINITIVES								
402	54900	Altres rendes de béns immobles	6.100,00		6.100,00	1.092,07		1.092,07	897,03	195,04	-5.007,93	
108	55000	Concessions administratives amb contraprestació periòdica	100,00		100,00	3.384,28		3.384,28	2.976,50	407,78	3.284,28	
112	55000	Concessions administratives amb contraprestació periòdica	5.000,00		5.000,00	5.000,00		5.000,00		5.000,00		
201	55000	Concessions administratives amb contraprestació periòdica	12.700,00		12.700,00	17.306,49		17.306,49	15.085,13	2.221,36	4.606,49	
202	55000	Concessions administratives amb contraprestació periòdica	8.100,00		8.100,00	9.520,00		9.520,00	7.410,00	2.110,00	1.420,00	
203	55000	Concessions administratives amb contraprestació periòdica	693.000,00		693.000,00	811.344,76	4.116,84	807.227,92	225.431,34	581.796,58	114.227,92	
205	55000	Concessions administratives amb contraprestació periòdica	800,00		800,00	1.219,68		1.219,68	1.212,64	7,04	419,68	
301	55000	Concessions administratives amb contraprestació periòdica	55.100,00		55.100,00	90.135,34		90.135,34	85.430,36	4.704,98	35.035,34	
303	55000	Concessions administratives amb contraprestació periòdica	486.000,00		486.000,00	515.495,02		515.495,02	436.629,91	78.865,11	29.495,02	
403	55000	Concessions administratives amb contraprestació periòdica	59.000,00		59.000,00	50.477,01		50.477,01	39.195,12	11.281,89	-8.522,99	
405	55000	Concessions administratives amb contraprestació periòdica	9.000,00		9.000,00	5.134,46		5.134,46	4.615,71	518,75	-3.865,54	
301	55200	Dret de superfície amb contraprestació periòdica	56.500,00		56.500,00	97.038,09		97.038,09	58.222,85	38.815,24	40.538,09	
112	59900	Altres ingressos patrimonials	1.000,00		1.000,00						-1.000,00	
301	59900	Altres ingressos patrimonials	10,00		10,00	60,00		60,00		60,00	50,00	
301	60000	Venda de solars	10,00	315.225,00	315.235,00						-315.235,00	
301	61901	Venda edificis municipals	10,00		10,00						-10,00	
204	72000	Transferències de capital de l'Administració de l'Estat		4.014,00	4.014,00	4.014,00		4.014,00	4.014,00			
303	74100	De societats mercantils		10.600,00	10.600,00						-10.600,00	
202	75080	Altres transf.capital de la Generalitat de Catalunya		27.000,00	27.000,00	21.600,00		21.600,00	21.600,00		-5.400,00	
204	75080	Altres transf.capital de la Generalitat de Catalunya										
303	75080	Altres transf.capital de la Generalitat de Catalunya	150.000,00		150.000,00						-150.000,00	
108	75301	Tranf.cap.empreses de la comunitat autònoma				151.208,74		151.208,74	151.208,74		151.208,74	
		Suma	184.911.310,00	5.504.790,14	190.416.100,14	207.350.849,01	3.799.924,36	7.920,71	203.543.003,94	184.879.276,80	18.663.727,14	13.126.903,80

ESTAT DE LIQUIDACIÓ DEL PRESSUPOST

(2018)

II. LIQUIDACIÓ DEL PRESSUPOST D'INGRESSOS

APLICACIÓ PRESSUP.	DESCRIPCIÓ	PREVISIONS PRESSUPOSTÀRIES			DRETS RECONEGUTS	DRETS ANUL·LATS	DRETS CANCEL·LATS	DRETS RECONEGUTS NETS	RECAPTACIÓ NETA	DRETS PENDENTS DE COBRAMENT A 31 DE	EXCÈS / DEFECTE PREVISIÓ	
		INICIALS	MODIFICACIONS	DEFINITIVES								
108	76100	Transferències de capital de la Diputació	44.199,53	18.789,59	62.989,12	7.518,24		7.518,24	7.518,24		-55.470,88	
117	76100	Transferències de capital de la Diputació	10,00		10,00						-10,00	
201	76100	Transferències de capital de la Diputació		313,78	313,78						-313,78	
202	76100	Transferències de capital de la Diputació		49.670,82	49.670,82						-49.670,82	
203	76100	Transferències de capital de la Diputació		3.305,00	3.305,00	3.526,74		3.526,74	3.526,74		221,74	
301	76100	Transferències de capital de la Diputació		36.261,68	36.261,68	159.000,00		159.000,00	159.000,00		122.738,32	
302	76100	Transferències de capital de la Diputació	10,00	24.000,00	24.010,00						-24.010,00	
303	76100	Transferències de capital de la Diputació	2.460.018,58	1.788.158,06	4.248.176,64	630.642,02		630.642,02	630.642,02		-3.617.534,62	
305	76100	Transferències de capital de la Diputació		31.075,76	31.075,76	25.000,00		25.000,00	25.000,00		-6.075,76	
403	76100	Transferències de capital de la Diputació	10,00	974.731,32	974.741,32	2.116.127,52		2.116.127,52	2.116.127,52		1.141.386,20	
405	76100	Transferències de capital de la Diputació										
303	76200	Transferències de capital d'Ajuntaments		757.931,84	757.931,84	525.849,57		525.849,57	525.849,57		-232.082,27	
108	77000	Transferències de capital d'empreses privades	469.682,88		469.682,88	336.647,45		336.647,45		336.647,45	-133.035,43	
106	78000	Transf.capital de famílies i institucions sense ànim lucre										
112	79100	Del Fons de Desenvolupament Regional	4.682.219,01	795.522,77	5.477.741,78						-5.477.741,78	
110	82020	Reintegre préstecs i bestretes sect.púb. local a c/t	10,00		10,00						-10,00	
110	82120	Reintegres préstecs i bestretes sect.púb.local a ll/t	10,00		10,00						-10,00	
114	83000	Reintegre préstecs fora sector públic c/t	21.010,00		21.010,00	233,33		233,33	233,33		-20.776,67	
114	83100	Reintegre préstecs fora sector públic a ll/t	105.010,00		105.010,00	6.557,03		6.557,03	6.557,03		-98.452,97	
302	83100	Reintegre préstecs fora sector públic a ll/t				3.743,66		3.743,66	3.743,66		3.743,66	
112	87000	Aplicació romanent de tresoreria per despeses generals		29.724.916,59	29.724.916,59						-29.724.916,59	
		Suma	192.693.500,00	39.709.467,35	232.402.967,35	211.165.694,57	3.799.924,36	7.920,71	207.357.849,50	188.357.474,91	19.000.374,59	-25.045.117,85

ESTAT DE LIQUIDACIÓ DEL PRESSUPOST

(2018)

II. LIQUIDACIÓ DEL PRESSUPOST D'INGRESSOS

APLICACIÓ PRESSUP.	DESCRIPCIÓ	PREVISIONS PRESSUPOSTÀRIES			DRETS RECONEGUTS	DRETS ANUL·LATS	DRETS CANCEL·LATS	DRETS RECONEGUTS NETS	RECAPTACIÓ NETA	DRETS PENDENTS DE COBRAMENT A 31 DE	EXCÉS / DEFECTE PREVISIÓ	
		INICIALS	MODIFICACIONS	DEFINITIVES								
112	87010	Aplicació rom. tres. per despeses amb finançament afectat		31.448.017,48	31.448.017,48							-31.448.017,48
112	91300	Préstecs d'empreses financeres a llarg termini	11.400.000,00	11.561.467,07	22.961.467,07	14.510.776,32		14.510.776,32	14.510.776,32			-8.450.690,75
		Suma	204.093.500,00	82.718.951,90	286.812.451,90	225.676.470,89	3.799.924,36	7.920,71	221.868.625,82	202.868.251,23	19.000.374,59	-64.943.826,08

ESTAT DE LIQUIDACIÓ DEL PRESSUPOST D'INGRESSOS: RESUM PER CLASSIFICACIÓ ECONÒMICA

(2018)

Capítol: 1 IMPOSTOS DIRECTES

ARTICLE	CONCEPTE SUBCONCEPTE	PREVISIONS PRESSUPOSTÀRIES			DRETS RECONEGUTS	DRETS ANUL·LATS	DRETS CANCEL·LATS	DRETS RECONEGUTS NETS	RECAPTACIÓ NETA	DRETS PENDENTS DE COBRAMENT A 31 DE	EXCÉS / DEFECTE PREVISIÓ
		INICIALS	MODIFICACIONS	DEFINITIVES							
10	Impostos sobre la renda										
	100 Impost sobre la renda de les persones físiques										
	10000 Cessió impost sobre la renda	3.912.335,00		3.912.335,00	4.337.249,66			4.337.249,66	4.337.249,66		424.914,66
	Total Concepte	3.912.335,00		3.912.335,00	4.337.249,66			4.337.249,66	4.337.249,66		424.914,66
	Total Article	3.912.335,00		3.912.335,00	4.337.249,66			4.337.249,66	4.337.249,66		424.914,66
11	Impostos sobre el capital										
	112 Impost sobre béns immobles de naturalesa rústica										
	11200 Impost sobre béns immobles de naturalesa rústica	13.930,00		13.930,00	21.283,45	477,24		20.806,21	16.035,10	4.771,11	6.876,21
	Total Concepte	13.930,00		13.930,00	21.283,45	477,24		20.806,21	16.035,10	4.771,11	6.876,21
	113 Impost sobre béns immobles de naturalesa urbana										
	11300 Impost sobre béns immobles de naturalesa urbana	48.106.275,00		48.106.275,00	48.641.999,73	263.165,91		48.378.833,82	45.596.419,51	2.782.414,31	272.558,82
	Total Concepte	48.106.275,00		48.106.275,00	48.641.999,73	263.165,91		48.378.833,82	45.596.419,51	2.782.414,31	272.558,82
	114 Impost de béns immobles de característiques especials										
	11400 Impost de béns immobles de característiques especials	455.900,00		455.900,00	509.625,43			509.625,43	509.625,43		53.725,43
	Total Concepte	455.900,00		455.900,00	509.625,43			509.625,43	509.625,43		53.725,43
	115 Impost sobre vehicles de tracció mecànica										
	11500 Impost sobre vehicles de tracció mecànica	11.000.000,00		11.000.000,00	11.806.807,17	280.526,11	4.568,83	11.521.712,23	10.056.296,56	1.465.415,67	521.712,23
	Total Concepte	11.000.000,00		11.000.000,00	11.806.807,17	280.526,11	4.568,83	11.521.712,23	10.056.296,56	1.465.415,67	521.712,23
	116 Impost sobre increment valor dels terrenys de naturalesa urb										
	11600 Impost sobre increment valor dels terrenys de naturalesa urb	9.275.000,00		9.275.000,00	18.476.941,76	1.050.462,58		17.426.479,18	15.733.189,59	1.693.289,59	8.151.479,18

ESTAT DE LIQUIDACIÓ DEL PRESSUPOST D'INGRESSOS: RESUM PER CLASSIFICACIÓ ECONÒMICA

(2018)

Capítol: 1 IMPOSTOS DIRECTES

ARTICLE	CONCEPTE SUBCONCEPTE	PREVISIONS PRESSUPOSTÀRIES			DRETS RECONEGUTS	DRETS ANUL·LATS	DRETS CANCEL·LATS	DRETS RECONEGUTS NETS	RECAPTACIÓ NETA	DRETS PENDENTS DE COBRAMENT A 31 DE	EXCÉS / DEFECTE PREVISIÓ
		INICIALS	MODIFICACIONS	DEFINITIVES							
	Total Concepte	9.275.000,00		9.275.000,00	18.476.941,76	1.050.462,58		17.426.479,18	15.733.189,59	1.693.289,59	8.151.479,18
	Total Article	68.851.105,00		68.851.105,00	79.456.657,54	1.594.631,84	4.568,83	77.857.456,87	71.911.566,19	5.945.890,68	9.006.351,87
13	Impost sobre activitats econòmiques										
	130 Impost sobre activitats econòmiques										
	13000 Impost sobre activitats econòmiques	6.036.760,00		6.036.760,00	6.479.431,33	283.800,77		6.195.630,56	5.544.853,58	650.776,98	158.870,56
	Total Concepte	6.036.760,00		6.036.760,00	6.479.431,33	283.800,77		6.195.630,56	5.544.853,58	650.776,98	158.870,56
	Total Article	6.036.760,00		6.036.760,00	6.479.431,33	283.800,77		6.195.630,56	5.544.853,58	650.776,98	158.870,56
	Total Capítol	78.800.200,00		78.800.200,00	90.273.338,53	1.878.432,61	4.568,83	88.390.337,09	81.793.669,43	6.596.667,66	9.590.137,09

ESTAT DE LIQUIDACIÓ DEL PRESSUPOST D'INGRESSOS: RESUM PER CLASSIFICACIÓ ECONÒMICA

(2018)

Capítol: 2 IMPOSTOS INDIRECTES

ARTICLE	CONCEPTE SUBCONCEPTE	PREVISIONS PRESSUPOSTÀRIES			DRETS RECONEGUTS	DRETS ANUL·LATS	DRETS CANCEL·LATS	DRETS RECONEGUTS NETS	RECAPTACIÓ NETA	DRETS PENDENTS DE COBRAMENT A 31 DE	EXCÉS / DEFECTE PREVISIÓ
		INICIALS	MODIFICACIONS	DEFINITIVES							
21	Impostos sobre el valor afegit										
	210 Impostos sobre el valor afegit										
	21000 Cessió impost valor afegit	3.602.800,00		3.602.800,00	4.912.124,19			4.912.124,19	4.912.124,19		1.309.324,19
	Total Concepte	3.602.800,00		3.602.800,00	4.912.124,19			4.912.124,19	4.912.124,19		1.309.324,19
	Total Article	3.602.800,00		3.602.800,00	4.912.124,19			4.912.124,19	4.912.124,19		1.309.324,19
22	Impostos sobre consums específics										
	220 Impostos especials										
	22000 Cessió impost especial sobre l'alcohol i begudes derivades	45.560,00		45.560,00	52.426,44	4.793,63		47.632,81	47.632,81		2.072,81
	22001 Cessió impost especial sobre la cervesa	18.080,00		18.080,00	18.848,97	2.211,55		16.637,42	16.637,42		-1.442,58
	22003 Cessió impost especial sobre les labors del tabac	373.715,00		373.715,00	359.447,66			359.447,66	359.447,66		-14.267,34
	22004 Cessió impost especial sobre hidrocarburs	580.185,00		580.185,00	670.466,42			670.466,42	670.466,42		90.281,42
	22006 Cessió impost especial sobre productes intermedis	1.235,00		1.235,00	1.706,64			1.706,64	1.706,64		471,64
	Total Concepte	1.018.775,00		1.018.775,00	1.102.896,13	7.005,18		1.095.890,95	1.095.890,95		77.115,95
	Total Article	1.018.775,00		1.018.775,00	1.102.896,13	7.005,18		1.095.890,95	1.095.890,95		77.115,95
29	Altres impostos indirectes										
	290 Impost sobre construccions, instal·lacions i obres										
	29000 Impost sobre construccions, instal·lacions i obres	1.617.775,00		1.617.775,00	4.901.603,02	189.656,75		4.711.946,27	4.683.782,58	28.163,69	3.094.171,27
	Total Concepte	1.617.775,00		1.617.775,00	4.901.603,02	189.656,75		4.711.946,27	4.683.782,58	28.163,69	3.094.171,27
	Total Article	1.617.775,00		1.617.775,00	4.901.603,02	189.656,75		4.711.946,27	4.683.782,58	28.163,69	3.094.171,27
	Total Capítol	6.239.350,00		6.239.350,00	10.916.623,34	196.661,93		10.719.961,41	10.691.797,72	28.163,69	4.480.611,41

ESTAT DE LIQUIDACIÓ DEL PRESSUPOST D'INGRESSOS: RESUM PER CLASSIFICACIÓ ECONÒMICA

(2018)

Capítol: 3 TAXES, PREUS PÚBLICS I ALTRES INGRESSOS

ARTICLE	CONCEPTE SUBCONCEPTE	PREVISIONS PRESSUPOSTÀRIES			DRETS RECONEGUTS	DRETS ANUL·LATS	DRETS CANCEL·LATS	DRETS RECONEGUTS NETS	RECAPTACIÓ NETA	DRETS PENDENTS DE COBRAMENT A 31 DE	EXCÉS / DEFECTE PREVISIÓ
		INICIALS	MODIFICACIONS	DEFINITIVES							
30	Taxes per la prestació de serveis públics bàsics										
	303 Servei de tractament de residus										
	30300 Servei de tractament de residus	7.568.000,00		7.568.000,00	8.592.463,25	365.404,06		8.227.059,19	7.577.595,60	649.463,59	659.059,19
	30301 Taxa dexalleria	10,00		10,00							-10,00
	Total Concepte	7.568.010,00		7.568.010,00	8.592.463,25	365.404,06		8.227.059,19	7.577.595,60	649.463,59	659.049,19
	309 Altres taxes per prestació de serveis bàsics										
	30900 Vigilància especial	10.000,00		10.000,00	14.131,52	1.111,10		13.020,42	12.432,32	588,10	3.020,42
	Total Concepte	10.000,00		10.000,00	14.131,52	1.111,10		13.020,42	12.432,32	588,10	3.020,42
	Total Article	7.578.010,00		7.578.010,00	8.606.594,77	366.515,16		8.240.079,61	7.590.027,92	650.051,69	662.069,61
31	Taxes per la prestació de serveis públics de caràcter social										
	312 Serveis educatius										
	31200 Taxes Escola/Conservatori de Música	245.000,00		245.000,00	228.751,15	2.564,39		226.186,76	206.977,69	19.209,07	-18.813,24
	31201 Taxes Escola Illa	164.000,00		164.000,00	154.593,44	1.098,15		153.495,29	138.158,60	15.336,69	-10.504,71
	31202 Taxes utilització de centres docents	300,00		300,00	243,00			243,00	243,00		-57,00
	Total Concepte	409.300,00		409.300,00	383.587,59	3.662,54		379.925,05	345.379,29	34.545,76	-29.374,95
	313 Serveis esportius										
	31303 Taxes programes d'activitats esportives	10,00		10,00							-10,00
	Total Concepte	10,00		10,00							-10,00
	319 Altres taxes per prestació de serveis preferents										
	31900 Utilització equipaments artístics	55.000,00		55.000,00	56.508,70			56.508,70	50.055,15	6.453,55	1.508,70
	31901 Utilització equipaments culturals	3.000,00		3.000,00	1.723,20			1.723,20	1.530,90	192,30	-1.276,80

ESTAT DE LIQUIDACIÓ DEL PRESSUPOST D'INGRESSOS: RESUM PER CLASSIFICACIÓ ECONÒMICA

(2018)

Capítol: 3 TAXES, PREUS PÚBLICS I ALTRES INGRESSOS

ARTICLE	CONCEPTE SUBCONCEPTE	PREVISIONS PRESSUPOSTÀRIES			DRETS RECONEGUTS	DRETS ANUL·LATS	DRETS CANCEL·LATS	DRETS RECONEGUTS NETS	RECAPTACIÓ NETA	DRETS PENDENTS DE COBRAMENT A 31 DE	EXCÉS / DEFECTE PREVISIÓ
		INICIALS	MODIFICACIONS	DEFINITIVES							
	31902 Utilització d'equipaments de Drets Civils	500,00		500,00	1.081,50			1.081,50	263,50	818,00	581,50
	31903 Utilització Biblioteques	100,00		100,00							-100,00
	31907 Serveis sanitaris	30.000,00		30.000,00	49.125,57	554,52		48.571,05	25.665,99	22.905,06	18.571,05
	31999 Altres taxes per prestació de serveis preferents	100,00		100,00							-100,00
	Total Concepte	88.700,00		88.700,00	108.438,97	554,52		107.884,45	77.515,54	30.368,91	19.184,45
	Total Article	498.010,00		498.010,00	492.026,56	4.217,06		487.809,50	422.894,83	64.914,67	-10.200,50
32	Taxes per la realització d'activitats de competència local										
	321 Llicències urbanístiques										
	32100 Llicències urbanístiques	537.925,00		537.925,00	939.667,26	45.282,02		894.385,24	887.820,12	6.565,12	356.460,24
	Total Concepte	537.925,00		537.925,00	939.667,26	45.282,02		894.385,24	887.820,12	6.565,12	356.460,24
	325 Taxes per expedició de documents										
	32500 Expedició de documents	164.465,00		164.465,00	201.564,37	6.881,03		194.683,34	182.957,12	11.726,22	30.218,34
	Total Concepte	164.465,00		164.465,00	201.564,37	6.881,03		194.683,34	182.957,12	11.726,22	30.218,34
	326 Taxa per retirada de vehicles										
	32600 Retirada de vehicles i dipòsit	390.000,00		390.000,00	493.682,28	11.222,96		482.459,32	474.633,82	7.825,50	92.459,32
	Total Concepte	390.000,00		390.000,00	493.682,28	11.222,96		482.459,32	474.633,82	7.825,50	92.459,32
	329 Taxes per la realització d'activitats de competència local										
	32900 Inscripció convocatòries	19.700,00		19.700,00	11.235,30	63,75		11.171,55	11.171,05	0,50	-8.528,45
	32902 Llicència obertura establiments	410.000,00		410.000,00	536.327,59	60.081,90		476.245,69	475.749,31	496,38	66.245,69
	32903 Llicències autotaxis	1.870,00		1.870,00	1.955,44			1.955,44	1.955,44		85,44
	32904 Utilització equipaments	16.500,00		16.500,00	18.589,07	515,89		18.073,18	17.069,02	1.004,16	1.573,18

ESTAT DE LIQUIDACIÓ DEL PRESSUPOST D'INGRESSOS: RESUM PER CLASSIFICACIÓ ECONÒMICA

(2018)

Capítol: 3 TAXES, PREUS PÚBLICS I ALTRES INGRESSOS

ARTICLE	CONCEPTE SUBCONCEPTE	PREVISIONS PRESSUPOSTÀRIES			DRETS RECONEGUTS	DRETS ANUL·LATS	DRETS CANCEL·LATS	DRETS RECONEGUTS NETS	RECAPTACIÓ NETA	DRETS PENDENTS DE COBRAMENT A 31 DE	EXCÉS / DEFECTE PREVISIÓ
		INICIALS	MODIFICACIONS	DEFINITIVES							
	32906 Taxa per utilització d'espais municipals per casaments	4.065,00		4.065,00	6.366,60	466,35		5.900,25	5.192,85	707,40	1.835,25
	32907 Taxa verif. ús anòmal habitatge en cas d'habitatge buit	10,00		10,00							-10,00
	32999 Altres taxes	62.515,00		62.515,00	70.693,91	731,42		69.962,49	69.829,46	133,03	7.447,49
	Total Concepte	514.660,00		514.660,00	645.167,91	61.859,31		583.308,60	580.967,13	2.341,47	68.648,60
	Total Article	1.607.050,00		1.607.050,00	2.280.081,82	125.245,32		2.154.836,50	2.126.378,19	28.458,31	547.786,50
33	Taxes per utilit. privativa o aprof. esp domini públic local										
	330 Taxa d'estacionament de vehicles										
	33000 Parquímetres	2.399.610,00		2.399.610,00	2.502.134,08	1.636,00		2.500.498,08	2.300.684,31	199.813,77	100.888,08
	Total Concepte	2.399.610,00		2.399.610,00	2.502.134,08	1.636,00		2.500.498,08	2.300.684,31	199.813,77	100.888,08
	331 Taxa per entrada de vehicles										
	33100 Taxa per entrada de vehicles	1.965.000,00		1.965.000,00	2.160.516,90	45.174,52	457,50	2.114.884,88	2.019.156,65	95.728,23	149.884,88
	Total Concepte	1.965.000,00		1.965.000,00	2.160.516,90	45.174,52	457,50	2.114.884,88	2.019.156,65	95.728,23	149.884,88
	332 Taxa per ut.priv. o aprof.esp. emp. serveis subministraments										
	33200 Ocupació subsòl	2.126.125,00		2.126.125,00	2.208.280,90	37.333,50		2.170.947,40	2.157.459,37	13.488,03	44.822,40
	Total Concepte	2.126.125,00		2.126.125,00	2.208.280,90	37.333,50		2.170.947,40	2.157.459,37	13.488,03	44.822,40
	333 Taxes per utilització privativa domini públic empreses telec										
	33300 Taxes per utilització privativa domini públic empreses telec	108.850,00		108.850,00	177.488,14	9.161,71		168.326,43	89.451,33	78.875,10	59.476,43
	Total Concepte	108.850,00		108.850,00	177.488,14	9.161,71		168.326,43	89.451,33	78.875,10	59.476,43
	335 Taxa per l'ocupació de la via pública amb terrasses										
	33500 Taules i cadires	441.000,00		441.000,00	218.478,70	4.376,40		214.102,30	179.684,05	34.418,25	-226.897,70
	Total Concepte	441.000,00		441.000,00	218.478,70	4.376,40		214.102,30	179.684,05	34.418,25	-226.897,70

ESTAT DE LIQUIDACIÓ DEL PRESSUPOST D'INGRESSOS: RESUM PER CLASSIFICACIÓ ECONÒMICA

(2018)

Capítol: 3 TAXES, PREUS PÚBLICS I ALTRES INGRESSOS

ARTICLE	CONCEPTE SUBCONCEPTE	PREVISIONS PRESSUPOSTÀRIES			DRETS RECONEGUTS	DRETS ANUL·LATS	DRETS CANCEL·LATS	DRETS RECONEGUTS NETS	RECAPTACIÓ NETA	DRETS PENDENTS DE COBRAMENT A 31 DE	EXCÉS / DEFECTE PREVISIÓ
		INICIALS	MODIFICACIONS	DEFINITIVES							
	338 Compensació de Telefònica										
	33800 Telefònica	754.370,00		754.370,00	639.058,98			639.058,98	639.058,98		-115.311,02
	Total Concepte	754.370,00		754.370,00	639.058,98			639.058,98	639.058,98		-115.311,02
	339 Altres taxes per utilització privativa domini públic local										
	33900 Parades encants	394.115,00		394.115,00	381.134,67	112,26		381.022,41	267.371,58	113.650,83	-13.092,59
	33901 Parades encants (manteniment)	23.195,00		23.195,00	19.645,75	172,45		19.473,30	19.473,30		-3.721,70
	33902 Parades mercats	990.000,00		990.000,00	911.775,81	2.956,20	2.455,02	906.364,59	691.619,41	214.745,18	-83.635,41
	33903 Inspecció terres de conreu	10,00		10,00							-10,00
	33905 Utilització solars públics	60.625,00		60.625,00	63.336,87			63.336,87	60.872,43	2.464,44	2.711,87
	33906 Ingressos horts municipals	4.445,00		4.445,00	2.375,12	666,19		1.708,93	1.327,33	381,60	-2.736,07
	33907 Ocupació via pública	281.320,00		281.320,00	513.064,84	123.226,18		389.838,66	376.310,09	13.528,57	108.518,66
	33908 Quioscs	10.000,00		10.000,00	17.742,19			17.742,19	14.871,75	2.870,44	7.742,19
	33909 Festes al carrer (firaires)	66.400,00		66.400,00	80.253,80	4.872,45		75.381,35	75.381,35		8.981,35
	33910 Traspessos concessions mercats	39.100,00		39.100,00	11.026,67	904,58		10.122,09	7.590,18	2.531,91	-28.977,91
	33911 Traspessos autoritzacions encants	1.825,00		1.825,00	2.017,31	228,37		1.788,94	1.788,94		-36,06
	33912 Caixers entitats bancàries	16.885,00		16.885,00	18.244,62			18.244,62	16.985,63	1.258,99	1.359,62
	Total Concepte	1.887.920,00		1.887.920,00	2.020.617,65	133.138,68	2.455,02	1.885.023,95	1.533.591,99	351.431,96	-2.896,05
	Total Article	9.682.875,00		9.682.875,00	9.926.575,35	230.820,81	2.912,52	9.692.842,02	8.919.086,68	773.755,34	9.967,02
34	Preus públics										
	341 Serveis assistencials										
	34101 Tallers formació gent gran	31.500,00		31.500,00	19.160,63	150,00		19.010,63	18.683,63	327,00	-12.489,37
	34102 Servei d'atenció domiciliària	719.490,69		719.490,69	761.503,01	3.930,48		757.572,53	677.540,60	80.031,93	38.081,84

ESTAT DE LIQUIDACIÓ DEL PRESSUPOST D'INGRESSOS: RESUM PER CLASSIFICACIÓ ECONÒMICA

(2018)

Capítol: 3 TAXES, PREUS PÚBLICS I ALTRES INGRESSOS

ARTICLE	CONCEPTE SUBCONCEPTE	PREVISIONS PRESSUPOSTÀRIES			DRETS RECONEGUTS	DRETS ANUL·LATS	DRETS CANCEL·LATS	DRETS RECONEGUTS NETS	RECAPTACIÓ NETA	DRETS PENDENTS DE COBRAMENT A 31 DE	EXCÉS / DEFECTE PREVISIÓ
		INICIALS	MODIFICACIONS	DEFINITIVES							
	39200 Recàrrecs per declaració extemporània sense requeriment prev										
	39210 Recàrrec executiu										
	39211 Recàrrec de constrenyiment	1.492.000,00		1.492.000,00	1.291.299,33	14.998,50		1.276.300,83	1.276.043,83	257,00	-215.699,17
	Total Concepte	1.492.000,00		1.492.000,00	1.291.299,33	14.998,50		1.276.300,83	1.276.043,83	257,00	-215.699,17
	393 Interessos de demora										
	39300 Interessos de demora	550.000,00		550.000,00	685.867,80	5.728,40		680.139,40	647.089,51	33.049,89	130.139,40
	Total Concepte	550.000,00		550.000,00	685.867,80	5.728,40		680.139,40	647.089,51	33.049,89	130.139,40
	396 Ingressos per actuacions d'urbanitzacions										
	39610 Quotes d'urbanització	10,00		10,00							-10,00
	Total Concepte	10,00		10,00							-10,00
	397 Aprofitaments urbanístics										
	39700 Aprofitaments urbanístics										
	39710 Altres aprofitaments urbanístics	10,00		10,00							-10,00
	Total Concepte	10,00		10,00							-10,00
	399 Altres ingressos diversos										
	39900 Anuncis a càrrec de particulars	10.000,00		10.000,00	4.158,23			4.158,23	3.896,87	261,36	-5.841,77
	39903 Activitats, festes i cultura popular	6.300,00		6.300,00	5.530,94			5.530,94	5.530,94		-769,06
	39905 Telèfons públics edificis municipals	10,00		10,00	30,00			30,00	30,00		20,00
	39906 Premi de cobrança Diputació IAE	25.000,00		25.000,00							-25.000,00
	39907 Altres ingressos circuit ferroviari	2.700,00		2.700,00	2.936,20			2.936,20	2.936,20		236,20
	39908 Ingressos per execucions subsidiàries	30,00		30,00		149,88		-149,88	-149,88		-179,88

ESTAT DE LIQUIDACIÓ DEL PRESSUPOST D'INGRESSOS: RESUM PER CLASSIFICACIÓ ECONÒMICA

(2018)

Capítol: 3 TAXES, PREUS PÚBLICS I ALTRES INGRESSOS

ARTICLE	CONCEPTE SUBCONCEPTE	PREVISIONS PRESSUPOSTÀRIES			DRETS RECONEGUTS	DRETS ANUL·LATS	DRETS CANCEL·LATS	DRETS RECONEGUTS NETS	RECAPTACIÓ NETA	DRETS PENDENTS DE COBRAMENT A 31 DE	EXCÉS / DEFECTE PREVISIÓ
		INICIALS	MODIFICACIONS	DEFINITIVES							
39909	Indemnitzacions desperfectes	160.000,00		160.000,00	52.078,62	3.172,01		48.906,61	47.467,73	1.438,88	-111.093,39
39910	Neteja de solars a càrrec de particulars	20,00		20,00							-20,00
39911	Serveis especials de neteja i residus	10,00		10,00							-10,00
39913	Ingressos per danys i perjudicis	10,00		10,00	4.287,63			4.287,63	2.787,63	1.500,00	4.277,63
39914	Altres ingressos diversos - Costes judicials				3.894,10			3.894,10	3.894,10		3.894,10
39999	Altres ingressos	217.853,58	47.474,55	265.328,13	5.928.770,15			5.928.770,15	2.741.522,47	3.187.247,68	5.663.442,02
	Total Concepte	421.933,58	47.474,55	469.408,13	6.001.685,87	3.321,89		5.998.363,98	2.807.916,06	3.190.447,92	5.528.955,85
	Total Article	4.190.598,58	47.474,55	4.238.073,13	11.108.509,94	69.365,61	370,85	11.038.773,48	6.335.264,27	4.703.509,21	6.800.700,35
	Total Capítol	27.180.400,00	874.078,91	28.054.478,91	40.380.908,57	835.777,53	3.351,88	39.541.779,16	29.622.984,76	9.918.794,40	11.487.300,25

ESTAT DE LIQUIDACIÓ DEL PRESSUPOST D'INGRESSOS: RESUM PER CLASSIFICACIÓ ECONÒMICA

(2018)

Capítol: 4 TRANSFERÈNCIES CORRENTS

ARTICLE	CONCEPTE SUBCONCEPTE	PREVISIONS PRESSUPOSTÀRIES			DRETS RECONEGUTS	DRETS ANUL·LATS	DRETS CANCEL·LATS	DRETS RECONEGUTS NETS	RECAPTACIÓ NETA	DRETS PENDENTS DE COBRAMENT A 31 DE	EXCÉS / DEFECTE PREVISIÓ
		INICIALS	MODIFICACIONS	DEFINITIVES							
42	De l'Administració de l'estat										
	420 De l'administració general de l'estat										
	42000 Participació en els tributs de l'estat					744.384,36	-744.384,36	-744.384,36			-744.384,36
	42010 Fons complementari de finançament	42.334.935,86		42.334.935,86	43.231.924,70		43.231.924,70	43.231.924,70			896.988,84
	42090 Altres transferències corrents de l'Adm. General de l'Estat	730.020,00		730.020,00	867.092,72		867.092,72	13.768,66		853.324,06	137.072,72
	Total Concepte	43.064.955,86		43.064.955,86	44.099.017,42	744.384,36	43.354.633,06	42.501.309,00		853.324,06	289.677,20
	Total Article	43.064.955,86		43.064.955,86	44.099.017,42	744.384,36	43.354.633,06	42.501.309,00		853.324,06	289.677,20
45	De Comunitats Autònomes										
	450 De la Generalitat de Catalunya										
	45000 Participació en els tributs de la Generalitat	415.000,00	40.385,98	455.385,98	797.508,13		797.508,13	797.508,13			342.122,15
	45002 Transf.corrents per convenis Serv.Socials i Igualtat	5.425.768,40	940.676,01	6.366.444,41	4.762.288,77		4.762.288,77	4.595.059,14		167.229,63	-1.604.155,64
	45030 Transf.corrents per convenis educació	806.844,00		806.844,00							-806.844,00
	45031 Transferències corrents convenis d'educació	26.800,00	17.080,81	43.880,81	26.800,00	141,80	26.658,20	17.278,20		9.380,00	-17.222,61
	45050 Transferències corrents convenis ocupació	5.290.533,20	660.802,05	5.951.335,25	4.559.922,62	133.631,69	4.426.290,93	4.426.290,93			-1.525.044,32
	45060 Altres transf.per convenis amb la Comunitat Autònoma	2.181.277,75	206.689,16	2.387.966,91	2.123.485,98		2.123.485,98	1.789.177,50		334.308,48	-264.480,93
	45069 Altres transf. corr. per convenis amb la Comunitat Autònoma	10,00		10,00							-10,00
	45080 Altres subv.corrents de l'Adm Gral. Comunitats Autònomes	20,00		20,00	7.548,80		7.548,80	7.548,80			7.528,80
	45090 Altres transferències corrents de l'Adm General Com. Autònom	10,00		10,00							-10,00
	Total Concepte	14.146.263,35	1.865.634,01	16.011.897,36	12.277.554,30	133.773,49	12.143.780,81	11.632.862,70		510.918,11	-3.868.116,55

ESTAT DE LIQUIDACIÓ DEL PRESSUPOST D'INGRESSOS: RESUM PER CLASSIFICACIÓ ECONÒMICA

(2018)

Capítol: 4 TRANSFERÈNCIES CORRENTS

ARTICLE	CONCEPTE SUBCONCEPTE	PREVISIONS PRESSUPOSTÀRIES			DRETS RECONEGUTS	DRETS ANUL·LATS	DRETS CANCEL·LATS	DRETS RECONEGUTS NETS	RECAPTACIÓ NETA	DRETS PENDENTS DE COBRAMENT A 31 DE	EXCÉS / DEFECTE PREVISIÓ
		INICIALS	MODIFICACIONS	DEFINITIVES							
453	De soc. merc., ent. publ. empr. i altres organismes públics										
45300	Transf.corrents d'empreses Comunitat Autònomes		36.784,75	36.784,75							-36.784,75
45302	Transf. corr. de l'Agència Catalana de l'Aigua (Ripoll)	1.796.451,45		1.796.451,45							-1.796.451,45
45303	Transf. corr. de l'Agència Catalana de l'Aigua (Riu Sec)	4.049.850,76	200.553,24	4.250.404,00							-4.250.404,00
45304	Altres transf. corr. de l'Agència Catalana de l'Aigua	24.000,00		24.000,00							-24.000,00
	Total Concepte	5.870.302,21	237.337,99	6.107.640,20							-6.107.640,20
	Total Article	20.016.565,56	2.102.972,00	22.119.537,56	12.277.554,30	133.773,49		12.143.780,81	11.632.862,70	510.918,11	-9.975.756,75
46	D'entitats locals										
461	De diputacions, Consells o Cabildos										
46100	Transferències corrents de la Diputació	4.968.361,95	1.431.541,73	6.399.903,68	4.695.642,88		4.695.642,88	4.681.512,37	14.130,51		-1.704.260,80
	Total Concepte	4.968.361,95	1.431.541,73	6.399.903,68	4.695.642,88		4.695.642,88	4.681.512,37	14.130,51		-1.704.260,80
462	D'ajuntaments										
46200	Transferències corrents d'Ajuntaments	115.774,89	41.075,99	156.850,88	92.555,05		92.555,05	92.555,05			-64.295,83
	Total Concepte	115.774,89	41.075,99	156.850,88	92.555,05		92.555,05	92.555,05			-64.295,83
465	De comarques										
46500	De comarques	2.530.184,04	380.758,26	2.910.942,30	2.522.795,10		2.522.795,10	2.522.795,10			-388.147,20
	Total Concepte	2.530.184,04	380.758,26	2.910.942,30	2.522.795,10		2.522.795,10	2.522.795,10			-388.147,20
	Total Article	7.614.320,88	1.853.375,98	9.467.696,86	7.310.993,03		7.310.993,03	7.296.862,52		14.130,51	-2.156.703,83
47	D'empreses privades										
470	D'empreses privades										
47000	Aportacions i convenis empreses privades	135.500,00	85.482,57	220.982,57	68.244,84		68.244,84	68.244,84			-152.737,73

ESTAT DE LIQUIDACIÓ DEL PRESSUPOST D'INGRESSOS: RESUM PER CLASSIFICACIÓ ECONÒMICA

(2018)

Capítol: 4 TRANSFERÈNCIES CORRENTS

ARTICLE	CONCEPTE SUBCONCEPTE	PREVISIONS PRESSUPOSTÀRIES			DRETS RECONEGUTS	DRETS ANUL·LATS	DRETS CANCEL·LATS	DRETS RECONEGUTS NETS	RECAPTACIÓ NETA	DRETS PENDENTS DE COBRAMENT A 31 DE	EXCÉS / DEFECTE PREVISIÓ
		INICIALS	MODIFICACIONS	DEFINITIVES							
	Total Concepte	135.500,00	85.482,57	220.982,57	68.244,84			68.244,84	68.244,84		-152.737,73
	Total Article	135.500,00	85.482,57	220.982,57	68.244,84			68.244,84	68.244,84		-152.737,73
48	De famílies i institucions sense finalitat de lucre										
	480 De famílies i institucions sense finalitat de lucre										
	48000 Transferències corrents de famílies i institucions sense àni	18.010,00	150.000,00	168.010,00	75.000,00			75.000,00	75.000,00		-93.010,00
	Total Concepte	18.010,00	150.000,00	168.010,00	75.000,00			75.000,00	75.000,00		-93.010,00
	Total Article	18.010,00	150.000,00	168.010,00	75.000,00			75.000,00	75.000,00		-93.010,00
49	De l'exterior										
	491 Del Fons de Desenvolupament Regional										
	49100 Del Fons de Desenvolupament Regional	75.000,01		75.000,01							-75.000,01
	Total Concepte	75.000,01		75.000,01							-75.000,01
	497 Altres transferències de la Unió Europea										
	49700 Altres transferències de la Unió Europea	83.167,69	82.041,68	165.209,37	61.050,00			61.050,00	61.050,00		-104.159,37
	Total Concepte	83.167,69	82.041,68	165.209,37	61.050,00			61.050,00	61.050,00		-104.159,37
	Total Article	158.167,70	82.041,68	240.209,38	61.050,00			61.050,00	61.050,00		-179.159,38
	Total Capítol	71.007.520,00	4.273.872,23	75.281.392,23	63.891.859,59	878.157,85		63.013.701,74	61.635.329,06	1.378.372,68	-12.267.690,49

ESTAT DE LIQUIDACIÓ DEL PRESSUPOST D'INGRESSOS: RESUM PER CLASSIFICACIÓ ECONÒMICA

(2018)

Capítol: 5 INGRESSOS PATRIMONIALS

ARTICLE	CONCEPTE SUBCONCEPTE	PREVISIONS PRESSUPOSTÀRIES			DRETS RECONEGUTS	DRETS ANUL·LATS	DRETS CANCEL·LATS	DRETS RECONEGUTS NETS	RECAPTACIÓ NETA	DRETS PENDENTS DE COBRAMENT A 31 DE	EXCÉS / DEFECTE PREVISIÓ
		INICIALS	MODIFICACIONS	DEFINITIVES							
51	Interessos de bestretes i préstecs concedits										
	514 De soc. merc., ent. públ. empr. i altres org. públics										
	51400 De soc. merc., ent. públ. empr. i altres org. públics	10,00		10,00							-10,00
	Total Concepte	10,00		10,00							-10,00
	518 A famílies i institucions sense finalitat de lucre										
	51800 A famílies i institucions sense finalitat de lucre	165,00		165,00	198,10		198,10	198,10	198,10		33,10
	Total Concepte	165,00		165,00	198,10		198,10	198,10	198,10		33,10
	Total Article	175,00		175,00	198,10		198,10	198,10	198,10		23,10
52	Interessos de dipòsits										
	520 Interessos de dipòsits										
	52000 Interessos de dipòsits	20.085,00		20.085,00	2.879,40		2.879,40	2.879,40	2.879,40		-17.205,60
	Total Concepte	20.085,00		20.085,00	2.879,40		2.879,40	2.879,40	2.879,40		-17.205,60
	Total Article	20.085,00		20.085,00	2.879,40		2.879,40	2.879,40	2.879,40		-17.205,60
53	Dividends i participació en beneficis										
	537 D'empreses privades										
	53700 Dividends participació en empreses	10,00		10,00							-10,00
	Total Concepte	10,00		10,00							-10,00
	Total Article	10,00		10,00							-10,00
54	Rendes de béns immobles										
	541 Arrendaments de finques urbanes										
	54100 Lloguers finques urbanes	121.140,00		121.140,00	101.011,54	6.777,60	94.233,94	78.489,00	15.744,94		-26.906,06

ESTAT DE LIQUIDACIÓ DEL PRESSUPOST D'INGRESSOS: RESUM PER CLASSIFICACIÓ ECONÒMICA

(2018)

Capítol: 5 INGRESSOS PATRIMONIALS

ARTICLE	CONCEPTE SUBCONCEPTE	PREVISIONS PRESSUPOSTÀRIES			DRETS RECONEGUTS	DRETS ANUL·LATS	DRETS CANCEL·LATS	DRETS RECONEGUTS NETS	RECAPTACIÓ NETA	DRETS PENDENTS DE COBRAMENT A 31 DE	EXCÉS / DEFECTE PREVISIÓ
		INICIALS	MODIFICACIONS	DEFINITIVES							
	Total Concepte	121.140,00		121.140,00	101.011,54	6.777,60		94.233,94	78.489,00	15.744,94	-26.906,06
549	Altres rendes de béns immobles										
54900	Altres rendes de béns immobles	6.100,00		6.100,00	1.092,07			1.092,07	897,03	195,04	-5.007,93
	Total Concepte	6.100,00		6.100,00	1.092,07			1.092,07	897,03	195,04	-5.007,93
	Total Article	127.240,00		127.240,00	102.103,61	6.777,60		95.326,01	79.386,03	15.939,98	-31.913,99
55	Producte de concessions i aprofitaments especials										
550	Concessions administratives amb contraprestació periòdica										
55000	Concessions administratives amb contraprestació periòdica	1.328.800,00		1.328.800,00	1.509.017,04	4.116,84		1.504.900,20	817.986,71	686.913,49	176.100,20
	Total Concepte	1.328.800,00		1.328.800,00	1.509.017,04	4.116,84		1.504.900,20	817.986,71	686.913,49	176.100,20
552	Dret de superfície amb contraprestació periòdica										
55200	Dret de superfície amb contraprestació periòdica	56.500,00		56.500,00	97.038,09			97.038,09	58.222,85	38.815,24	40.538,09
	Total Concepte	56.500,00		56.500,00	97.038,09			97.038,09	58.222,85	38.815,24	40.538,09
	Total Article	1.385.300,00		1.385.300,00	1.606.055,13	4.116,84		1.601.938,29	876.209,56	725.728,73	216.638,29
59	Altres ingressos patrimonials										
599	Altres ingressos patrimonials										
59900	Altres ingressos patrimonials	1.010,00		1.010,00	60,00			60,00		60,00	-950,00
	Total Concepte	1.010,00		1.010,00	60,00			60,00		60,00	-950,00
	Total Article	1.010,00		1.010,00	60,00			60,00		60,00	-950,00
	Total Capítol	1.533.820,00		1.533.820,00	1.711.296,24	10.894,44		1.700.401,80	958.673,09	741.728,71	166.581,80

ESTAT DE LIQUIDACIÓ DEL PRESSUPOST D'INGRESSOS: RESUM PER CLASSIFICACIÓ ECONÒMICA

(2018)

Capítol: 7 TRANSFERÈNCIES DE CAPITAL

ARTICLE	CONCEPTE SUBCONCEPTE	PREVISIONS PRESSUPOSTÀRIES			DRETS RECONEGUTS	DRETS ANUL·LATS	DRETS CANCEL·LATS	DRETS RECONEGUTS NETS	RECAPTACIÓ NETA	DRETS PENDENTS DE COBRAMENT A 31 DE	EXCÉS / DEFECTE PREVISIÓ
		INICIALS	MODIFICACIONS	DEFINITIVES							
	Total Capítol	7.806.150,00	4.521.374,62	12.327.524,62	3.981.134,28			3.981.134,28	3.644.486,83	336.647,45	-8.346.390,34

ESTAT DE LIQUIDACIÓ DEL PRESSUPOST D'INGRESSOS: RESUM PER CLASSIFICACIÓ ECONÒMICA

(2018)

Capítol: 8 ACTIUS FINANCERS

ARTICLE	CONCEPTE SUBCONCEPTE	PREVISIONS PRESSUPOSTÀRIES			DRETS RECONEGUTS	DRETS ANUL·LATS	DRETS CANCEL·LATS	DRETS RECONEGUTS NETS	RECAPTACIÓ NETA	DRETS PENDENTS DE COBRAMENT A 31 DE	EXCÉS / DEFECTE PREVISIÓ
		INICIALS	MODIFICACIONS	DEFINITIVES							
	87010 Aplicació rom. tres. per despeses amb finançament afectat		31.448.017,48	31.448.017,48							-31.448.017,48
	Total Concepte		61.172.934,07	61.172.934,07							-61.172.934,07
	Total Article		61.172.934,07	61.172.934,07							-61.172.934,07
	Total Capítol	126.040,00	61.172.934,07	61.298.974,07	10.534,02			10.534,02	10.534,02		-61.288.440,05

ESTAT DE LIQUIDACIÓ DEL PRESSUPOST D'INGRESSOS: RESUM PER CLASSIFICACIÓ ECONÒMICA

(2018)

Capítol: 9 PASSIUS FINANCERS

ARTICLE	CONCEPTE SUBCONCEPTE	PREVISIONS PRESSUPOSTÀRIES			DRETS RECONEGUTS	DRETS ANUL·LATS	DRETS CANCEL·LATS	DRETS RECONEGUTS NETS	RECAPTACIÓ NETA	DRETS PENDENTS DE COBRAMENT A 31 DE	EXCÉS / DEFECTE PREVISIÓ
		INICIALS	MODIFICACIONS	DEFINITIVES							
91	Préstecs rebuts en euros										
	913 Préstecs rebuts a llarg termini d'ens de fora del s.públic										
	91300 Préstecs d'empreses financeres a llarg termini	11.400.000,00	11.561.467,07	22.961.467,07	14.510.776,32			14.510.776,32	14.510.776,32		-8.450.690,75
	Total Concepte	11.400.000,00	11.561.467,07	22.961.467,07	14.510.776,32			14.510.776,32	14.510.776,32		-8.450.690,75
	Total Article	11.400.000,00	11.561.467,07	22.961.467,07	14.510.776,32			14.510.776,32	14.510.776,32		-8.450.690,75
	Total Capítol	11.400.000,00	11.561.467,07	22.961.467,07	14.510.776,32			14.510.776,32	14.510.776,32		-8.450.690,75
	Total	204.093.500,00	82.718.951,90	286.812.451,90	225.676.470,89	3.799.924,36	7.920,71	221.868.625,82	202.868.251,23	19.000.374,59	-64.943.826,08

(2018)

Pàg.

1

ESTAT DE LIQUIDACIÓ DEL PRESSUPOST

I. LIQUIDACIÓ DEL PRESSUPOST DE DESPESES

APLICACIÓ PRESSUP.			DESCRIPCIÓ	CRÈDITS PRESSUPOSTARIS			DESPESES COMPROMÈS.	OBLIGACIONS RECONEGUDES NETES	PAGAMENTS	OBLIGACIONS PENDENTS DE PAGAMENT A 31 DE DESEMBRE	ROMANENTS DE CRÈDIT
				INICIALS	MODIFICACIONS	DEFINITIVES					
001	9120A	10000	Retribucions bàsiques	659.840,10		659.840,10	615.120,64	615.120,64	615.120,64		44.719,46
001	9120A	16000	Seguretat social	203.452,78		203.452,78	177.931,77	177.931,77	163.591,29	14.340,48	25.521,01
001	9120A	23000	Dietes dels membres dels òrgans de govern	253.245,95		253.245,95	251.835,69	251.835,69	251.835,69		1.410,26
001	9120A	48700	Transferències grups municipals	388.659,00		388.659,00	386.493,81	385.932,54	385.932,54		2.726,46
001	9120B	11000	Retribucions bàsiques	83.627,28		83.627,28	80.839,87	80.839,87	80.839,87		2.787,41
001	9120B	12006	Triennis	506,59		506,59					506,59
001	9120B	16000	Seguretat social	25.976,44		25.976,44	23.261,68	23.261,68	21.008,00	2.253,68	2.714,76
100	9200A	12000	Salaris del Grup A1	60.488,76		60.488,76	59.867,88	59.867,88	59.867,88		620,88
100	9200A	12003	Salaris del Grup C1	10.184,50		10.184,50	12.536,60	12.536,60	12.536,60		-2.352,10
100	9200A	12004	Salaris del Grup C2	17.265,12		17.265,12	18.022,88	18.022,88	18.022,88		-757,76
100	9200A	12006	Triennis	9.048,88		9.048,88	12.546,17	12.546,17	12.546,17		-3.497,29
100	9200A	12100	Complement de destí	57.472,48	-10.000,00	47.472,48	49.317,50	49.317,50	49.317,50		-1.845,02
100	9200A	12101	Complement específic	130.011,14		130.011,14	114.482,03	114.482,03	114.482,03		15.529,11
100	9200A	12103	Altres complements	29.810,54		29.810,54	68.596,05	68.596,05	68.596,05		-38.785,51
100	9200A	15200	Altres incentius	4.000,00	1.477,54	5.477,54	8.540,60	8.540,60	8.540,60		-3.063,06
100	9200A	15300	Complement de dedicació especial				2.031,02	2.031,02	2.031,02		-2.031,02
100	9200A	16000	Seguretat social	68.085,92		68.085,92	71.323,02	71.323,02	61.764,96	9.558,06	-3.237,10
100	9200A	22001	Premsa, revistes, llibres i altres publicacions	10,00		10,00	314,66	314,66	204,00	110,66	-304,66
100	9200A	22100	Energia elèctrica	57.600,00	6.465,26	64.065,26	64.647,46	58.322,30	45.861,50	12.460,80	5.742,96
100	9200A	22101	Aigua	6.200,00		6.200,00	820,11	775,01	775,01		5.424,99
100	9200A	22200	Serveis de Telecomunicacions	42.500,00	2.496,66	44.996,66	43.543,09	31.153,99	25.134,47	6.019,52	13.842,67
100	9200A	22201	Comunicacions postals	6.000,00	2.000,00	8.000,00	5.397,76	5.397,76	4.788,19	609,57	2.602,24
100	9200A	22601	Atencions protocol·làries i representatives	1.000,00		1.000,00					1.000,00
100	9200A	2260200	Difusió d'activitats	1.000,00		1.000,00	4.528,16	3.221,36	825,56	2.395,80	-2.221,36
100	9200A	2260202	Publicacions	1.000,00		1.000,00	1.295,57	1.295,57	1.041,47	254,10	-295,57
100	9200A	22699	Altres despeses diverses	100,00		100,00	180,80	180,80		180,80	-80,80
100	9200A	2270001	Contractes de neteja	68.995,75	5.690,46	74.686,21	68.237,57	62.465,36	33.886,18	28.579,18	12.220,85
100	9200A	22706	Estudis i treballs tècnics	99.800,00	28.964,99	128.764,99	117.280,37	79.927,66	67.888,16	12.039,50	48.837,33
100	9200A	22799	Altres treballs realitzats per altres empreses i prof.	100,00		100,00	798,93	798,93		798,93	-698,93
100	9200A	23001	Dietes membres corporació	751,00		751,00	343,20	343,20	303,00	40,20	407,80
100	9200A	23010	Dietes del personal directiu	510,00	-490,00	20,00					20,00
100	9200A	23020	Dietes personal no directiu	4.010,00		4.010,00	1.329,39	1.329,39	1.116,89	212,50	2.680,61
100	9200A	23100	Locomoció dels membres dels òrgans de govern	751,50		751,50	83,75	83,75	83,75		667,75
100	9200A	23110	Del personal directiu	510,00	-490,00	20,00					20,00
100	9200A	23120	Del personal no directiu	4.010,00	10.000,00	14.010,00	11.152,80	11.152,80	10.678,80	474,00	2.857,20
100	9200A	46200	A Ajuntaments	10,00		10,00					10,00
			Suma	2.296.533,73	46.114,91	2.342.648,64	2.272.700,83	2.208.948,48	2.118.620,70	90.327,78	133.700,16

(2018)

Pàg.

2

ESTAT DE LIQUIDACIÓ DEL PRESSUPOST

I. LIQUIDACIÓ DEL PRESSUPOST DE DESPESES

APLICACIÓ PRESSUP.			DESCRIPCIÓ	CRÈDITS PRESSUPOSTARIS			DESPESES COMPROMÈS.	OBLIGACIONS RECONEGUDES NETES	PAGAMENTS	OBLIGACIONS PENDENTS DE PAGAMENT A 31 DE DESEMBRE	ROMANENTS DE CRÈDIT
				INICIALS	MODIFICACIONS	DEFINITIVES					
100	9200A	64000	Despeses en inversions de caràcter immaterial	340.000,00	-340.000,00						
100	9200E	11000	Retribucions bàsiques	92.326,40		92.326,40	103.066,76	103.066,76	103.066,76		-10.740,36
100	9200E	12006	Triennis	158,95		158,95					158,95
100	9200E	16000	Seguretat social	28.097,08		28.097,08	33.654,26	33.654,26	30.776,06	2.878,20	-5.557,18
101	9120C	12000	Salari del Grup A1				15.473,84	15.473,84	15.473,84		-15.473,84
101	9120C	12001	Salari del Grup A2	13.297,62		13.297,62	13.630,08	13.630,08	13.630,08		-332,46
101	9120C	12003	Salari del Grup C1	20.369,00		20.369,00	21.202,74	21.202,74	21.202,74		-833,74
101	9120C	12004	Salari del Grup C2	34.530,24		34.530,24	31.055,47	31.055,47	31.055,47		3.474,77
101	9120C	12005	Salari del Grup E	7.911,33		7.911,33	8.131,73	8.131,73	8.131,73		-220,40
101	9120C	12006	Triennis	13.692,59		13.692,59	19.152,61	19.152,61	19.152,61		-5.460,02
101	9120C	12100	Complement de destí	44.469,54		44.469,54	45.367,31	45.367,31	45.367,31		-897,77
101	9120C	12101	Complement específic	94.839,44		94.839,44	97.339,50	97.339,50	97.339,50		-2.500,06
101	9120C	12103	Altres complements	36.838,59		36.838,59	87.343,45	87.343,45	87.343,45		-50.504,86
101	9120C	15000	Productivitat	886,73		886,73	438,97	438,97	438,97		447,76
101	9120C	15200	Altres incentius	7.333,33	1.826,60	9.159,93	15.729,10	15.729,10	15.729,10		-6.569,17
101	9120C	16000	Seguretat social	65.278,69		65.278,69	61.529,09	61.529,09	55.624,93	5.904,16	3.749,60
101	9120C	22001	Premsa, revistes, llibres i altres publicacions	2.257,60		2.257,60	2.796,46	2.796,46	1.869,02	927,44	-538,86
101	9120C	22199	Altres subministraments	500,00		500,00	486,28				500,00
101	9120C	22201	Comunicacions postals	9.000,00	574,19	9.574,19	8.490,64	6.425,64	5.914,98	510,66	3.148,55
101	9120C	2260200	Difusió d'activitats	2.000,00		2.000,00	1.926,93	1.926,93	1.551,83	375,10	73,07
101	9120C	22606	Reunions, conferències i cursos	400,00	10.000,00	10.400,00	632,00				10.400,00
101	9120C	22699	Altres despeses diverses	2.098,50		2.098,50	2.367,27	579,65	565,95	13,70	1.518,85
101	9120C	22799	Altres treballs realitzats per altres empreses i prof.	10,00		10,00	1.137,40				10,00
101	9120C	23001	Dietes membres corporació	500,00		500,00	140,00	140,00	60,00	80,00	360,00
101	9120C	23010	Dietes del personal directiu	500,00	-490,00	10,00					10,00
101	9120C	23020	Dietes personal no directiu	3.500,00	-3.500,00						
101	9120C	23100	Locomoció dels membres dels òrgans de govern	501,00		501,00					501,00
101	9120C	23110	Del personal directiu	500,00	-490,00	10,00					10,00
101	9120C	23120	Del personal no directiu	4.000,00		4.000,00					4.000,00
101	9120C	48300	Subvencions i aportacions institucionals	105.453,24		105.453,24	100.923,27	100.923,27	100.923,27		4.529,97
101	9200F	15200	Altres incentius		566,52	566,52	1.126,47	748,14	748,14		-181,62
101	9209A	12000	Salari del Grup A1				3.140,15	3.140,15	3.140,15		-3.140,15
101	9209A	12100	Complement de destí				1.358,31	1.358,31	1.358,31		-1.358,31
101	9209A	12101	Complement específic				2.118,91	2.118,91	2.118,91		-2.118,91
101	9209A	12103	Altres complements				353,74	353,74	353,74		-353,74
			Suma	3.227.783,60	-285.397,78	2.942.385,82	2.952.813,57	2.882.574,59	2.781.557,55	101.017,04	59.811,23

(2018)

Pàg.

3

ESTAT DE LIQUIDACIÓ DEL PRESSUPOST

I. LIQUIDACIÓ DEL PRESSUPOST DE DESPESES

APLICACIÓ PRESSUP.			DESCRIPCIÓ	CRÈDITS PRESSUPOSTARIS			DESPESES COMPROMÈS.	OBLIGACIONS RECONEGUDES NETES	PAGAMENTS	OBLIGACIONS PENDENTS DE PAGAMENT A 31 DE DESEMBRE	ROMANENTS DE CRÈDIT
				INICIALS	MODIFICACIONS	DEFINITIVES					
101	9209A	13000	Retribucions bàsiques	39.612,67		39.612,67	15.338,03	15.338,03	15.338,03		24.274,64
101	9209A	13002	Altres remuneracions	58.400,23		58.400,23	39.547,24	39.547,24	39.547,24		18.852,99
101	9209A	13100	Laboral temporal				1.888,49	1.888,49	1.888,49		-1.888,49
101	9209A	13102	Altres remuneracions personal laboral temporal				2.153,01	2.153,01	2.153,01		-2.153,01
101	9209A	15200	Altres incentius	2.000,00	188,84	2.188,84	37.917,00	37.917,00	37.917,00		-35.728,16
101	9209A	16000	Seguretat social	25.454,79		25.454,79	14.705,25	14.705,25	13.049,60	1.655,65	10.749,54
101	9209A	22602	Publicitat	1.500,00		1.500,00	4.114,00	1.058,75		1.058,75	441,25
101	9209A	22699	Altres despeses diverses	1.500,00		1.500,00	169,40	169,40		169,40	1.330,60
101	9209A	22706	Estudis i treballs tècnics	3.500,00	38.000,00	41.500,00	35.193,69	18.148,79		18.148,79	23.351,21
101	9209B	22699	Altres despeses diverses	100,00		100,00	55.097,82	18.313,95	16.861,95	1.452,00	-18.213,95
101	9209B	22706	Estudis i treballs tècnics	150.000,01		150.000,01	18.978,85	4.628,25		4.628,25	145.371,76
101	9209B	22799	Altres treballs realitzats per altres empreses i prof.	10,00		10,00					10,00
101	9221A	12003	Salari del Grup C1	10.184,50		10.184,50	10.273,83	10.273,83	10.273,83		-89,33
101	9221A	12004	Salari del Grup C2	17.265,12		17.265,12	17.830,76	17.830,76	17.830,76		-565,64
101	9221A	12005	Salari del Grup E	7.911,33		7.911,33	7.508,36	7.508,36	7.508,36		402,97
101	9221A	12006	Triennis	7.839,09		7.839,09	6.614,57	6.614,57	6.614,57		1.224,52
101	9221A	12100	Complement de destí	18.244,48		18.244,48	15.226,31	15.226,31	15.226,31		3.018,17
101	9221A	12101	Complement específic	32.650,99		32.650,99	27.105,04	27.105,04	27.105,04		5.545,95
101	9221A	12103	Altres complements	3.922,70		3.922,70	13.451,23	13.451,23	13.451,23		-9.528,53
101	9221A	15000	Productivitat	3.976,44		3.976,44	3.937,78	3.937,78	3.937,78		38,66
101	9221A	15200	Altres incentius	4.000,00	755,36	4.755,36	5.116,47	5.116,47	5.116,47		-361,11
101	9221A	16000	Seguretat social	27.590,30		27.590,30	27.542,13	27.542,13	25.299,44	2.242,69	48,17
101	9221A	20302	Lloguers de maquinària, instal·lacions Departaments	10.000,00	20.000,00	30.000,00	29.999,83	16.641,44	10.940,52	5.700,92	13.358,56
101	9221A	22199	Altres subministraments	9.300,00		9.300,00	2.929,53	2.128,81	1.982,16	146,65	7.171,19
101	9221A	22601	Atencions protocol·làries i representatives	9.000,00		9.000,00	9.615,93	8.375,43	3.949,36	4.426,07	624,57
101	9221A	22699	Altres despeses diverses	3.000,00		3.000,00	5.656,73	2.818,66	2.484,13	334,53	181,34
101	9221A	22799	Altres treballs realitzats per altres empreses i prof.	500,00		500,00	370,00	370,00		370,00	130,00
101	9251A	15200	Altres incentius		1.133,04	1.133,04	1.133,04	1.133,04	1.133,04		
101	9252A	12000	Salari del Grup A1	15.122,19		15.122,19	14.813,58	14.813,58	14.813,58		308,61
101	9252A	12004	Salari del Grup C2	8.632,56		8.632,56	8.703,63	8.703,63	8.703,63		-71,07
101	9252A	12006	Triennis	2.776,18		2.776,18	1.308,16	1.308,16	1.308,16		1.468,02
101	9252A	12100	Complement de destí	12.077,20		12.077,20	10.139,18	10.139,18	10.139,18		1.938,02
101	9252A	12101	Complement específic	19.765,45		19.765,45	16.602,34	16.602,34	16.602,34		3.163,11
101	9252A	12103	Altres complements	6.072,13		6.072,13	9.489,48	9.489,48	9.489,48		-3.417,35
			Suma	3.739.691,96	-225.320,54	3.514.371,42	3.423.284,26	3.263.572,98	3.122.222,24	141.350,74	250.798,44

(2018)

Pàg.

4

ESTAT DE LIQUIDACIÓ DEL PRESSUPOST

I. LIQUIDACIÓ DEL PRESSUPOST DE DESPESES

APLICACIÓ PRESSUP.			DESCRIPCIÓ	CRÈDITS PRESSUPOSTARIS			DESPESES COMPROMÈS.	OBLIGACIONS RECONEGUDES NETES	PAGAMENTS	OBLIGACIONS PENDENTS DE PAGAMENT A 31 DE DESEMBRE	ROMANENTS DE CRÈDIT
				INICIALS	MODIFICACIONS	DEFINITIVES					
101	9252A	15200	Altres incentius	2.000,00	377,68	2.377,68	2.134,62	2.134,62	2.134,62		243,06
101	9252A	16000	Seguretat social	16.744,32		16.744,32	15.897,95	15.897,95	14.612,06	1.285,89	846,37
101	9252A	22001	Prensa, revistes, llibres i altres publicacions	272,01		272,01	254,73	254,73	120,69	134,04	17,28
101	9252A	22699	Altres despeses diverses	2.249,00		2.249,00	2.314,98	2.160,59	903,76	1.256,83	88,41
101	9252A	22799	Altres treballs realitzats per altres empreses i prof.	100,00		100,00	100,00	100,00		100,00	
101	9252A	23111	Locomoció	425,00		425,00	359,79	359,79		359,79	65,21
101	9252A	23300	Altres indemnitzacions	10.200,00	-8.500,00	1.700,00	1.700,00	1.700,00	1.700,00		
101	9252A	48300	Subvencions i aportacions institucionals	1.354,00		1.354,00	1.326,00	1.326,00	1.326,00		28,00
101	9261A	22706	Estudis i treballs tècnics		5.660,00	5.660,00	7.426,10	6.239,95		6.239,95	-579,95
102	9202A	12000	Salari del Grup A1	90.733,14		90.733,14	80.098,84	80.098,84	80.098,84		10.634,30
102	9202A	12001	Salari del Grup A2				13.243,06	13.243,06	13.243,06		-13.243,06
102	9202A	12003	Salari del Grup C1	10.184,50		10.184,50	10.507,79	10.507,79	10.507,79		-323,29
102	9202A	12004	Salari del Grup C2	24.171,17		24.171,17	31.879,75	31.879,75	31.879,75		-7.708,58
102	9202A	12006	Triennis	28.996,84		28.996,84	23.141,73	23.141,73	23.141,73		5.855,11
102	9202A	12100	Complement de destí	81.173,88		81.173,88	70.917,13	70.917,13	70.917,13		10.256,75
102	9202A	12101	Complement específic	172.706,52		172.706,52	151.375,13	151.375,13	151.375,13		21.331,39
102	9202A	12103	Altres complements	19.463,47		19.463,47	104.804,67	104.804,67	104.804,67		-85.341,20
102	9202A	15000	Productivitat	6.670,41		6.670,41	8.443,22	8.443,22	8.443,22		-1.772,81
102	9202A	15200	Altres incentius	9.800,00	1.501,00	11.301,00	8.576,01	8.576,01	8.576,01		2.724,99
102	9202A	16000	Seguretat social	90.336,74		90.336,74	91.172,44	91.172,44	84.773,29	6.399,15	-835,70
102	9202A	22001	Prensa, revistes, llibres i altres publicacions	100,00		100,00					100,00
102	9202A	22603	Publicació en Diaris Oficials	65.000,00		65.000,00	71.350,90	71.350,90	70.675,90	675,00	-6.350,90
102	9202B	12000	Salari del Grup A1	45.366,57		45.366,57	45.728,70	45.728,70	45.728,70		-362,13
102	9202B	12004	Salari del Grup C2	17.265,12		17.265,12	14.623,45	14.623,45	14.623,45		2.641,67
102	9202B	12006	Triennis	8.681,57		8.681,57	7.321,03	7.321,03	7.321,03		1.360,54
102	9202B	12100	Complement de destí	39.912,64		39.912,64	32.444,34	32.444,34	32.444,34		7.468,30
102	9202B	12101	Complement específic	70.254,91		70.254,91	57.115,46	57.115,46	57.115,46		13.139,45
102	9202B	12103	Altres complements	25.862,35		25.862,35	53.959,30	53.959,30	53.959,30		-28.096,95
102	9202B	15000	Productivitat	467,29		467,29	398,34	398,34	398,34		68,95
102	9202B	15200	Altres incentius	4.000,00	77,25	4.077,25	77,25	77,25	77,25		4.000,00
102	9202B	16000	Seguretat social	46.555,17		46.555,17	41.489,33	41.489,33	38.214,81	3.274,52	5.065,84
102	9202B	22001	Prensa, revistes, llibres i altres publicacions	6.293,71		6.293,71	5.636,39	5.636,39	5.636,39		657,32
102	9202B	22604	Jurídics, contenciosos	99.990,00	173.711,50	273.701,50	178.016,91	77.447,56	48.734,75	28.712,81	196.253,94
102	9202B	22699	Altres despeses diverses	10,00		10,00					10,00
102	9202B	23300	Altres indemnitzacions		5.340,00	5.340,00	2.420,00	2.420,00		2.420,00	2.920,00
102	9203A	15200	Altres incentius		1.165,66	1.165,66	1.165,66	1.165,66	1.165,66		
			Suma	4.737.032,29	-45.987,45	4.691.044,84	4.560.705,26	4.299.084,09	4.106.875,37	192.208,72	391.960,75

(2018)

Pàg.

5

ESTAT DE LIQUIDACIÓ DEL PRESSUPOST

I. LIQUIDACIÓ DEL PRESSUPOST DE DESPESES

APLICACIÓ PRESSUP.			DESCRIPCIÓ	CRÈDITS PRESSUPOSTARIS			DESPESES COMPROMÈS.	OBLIGACIONS RECONEGUDES NETES	PAGAMENTS	OBLIGACIONS PENDENTS DE PAGAMENT A 31 DE DESEMBRE	ROMANENTS DE CRÈDIT
				INICIALS	MODIFICACIONS	DEFINITIVES					
103	4910A	44900	Altres subv. a ens públics i societats mercantils locals	715.040,00		715.040,00	715.040,00	715.040,00	655.453,26	59.586,74	
103	9209A	22706	Estudis i treballs tècnics		18.266,16	18.266,16	19.355,16	19.355,16	19.355,16		-1.089,00
103	9251A	12000	Salaris del Grup A1	45.366,57		45.366,57	28.954,26	28.954,26	28.954,26		16.412,31
103	9251A	12001	Salaris del Grup A2	39.892,86		39.892,86	40.660,65	40.660,65	40.660,65		-767,79
103	9251A	12003	Salaris del Grup C1	30.553,50		30.553,50	30.946,97	30.946,97	30.946,97		-393,47
103	9251A	12004	Salaris del Grup C2	8.632,56		8.632,56	10.036,64	10.036,64	10.036,64		-1.404,08
103	9251A	12006	Triennis	27.450,68		27.450,68	19.568,25	19.568,25	19.568,25		7.882,43
103	9251A	12100	Complement de destí	71.563,53		71.563,53	50.231,05	50.231,05	50.231,05		21.332,48
103	9251A	12101	Complement específic	142.384,84		142.384,84	98.317,61	98.317,61	98.317,61		44.067,23
103	9251A	12103	Altres complements	37.608,02		37.608,02	70.653,81	70.653,81	70.653,81		-33.045,79
103	9251A	15000	Productivitat	5.576,03		5.576,03	6.966,54	6.966,54	6.966,54		-1.390,51
103	9251A	15200	Altres incentius	10.000,00		10.000,00	4.276,67	4.276,67	4.276,67		5.723,33
103	9251A	15300	Complement de dedicació especial	2.785,08		2.785,08					2.785,08
103	9251A	16000	Seguretat social	93.255,02		93.255,02	78.132,32	78.132,32	72.036,99	6.095,33	15.122,70
103	9251A	21200	Manteniment d'edificis i altres construccions	3.381,93		3.381,93	2.162,31	2.058,77	1.725,63	333,14	1.323,16
103	9251A	21300	Manteniment de maquinària, instal·lacions i utilitatge	9.920,33	314,19	10.234,52	4.348,78	3.686,94	2.262,26	1.424,68	6.547,58
103	9251A	22001	Prensa, revistes, llibres i altres publicacions	1.934,97		1.934,97	1.623,37	1.623,37	1.003,65	619,72	311,60
103	9251A	22199	Altres subministraments	1.000,00		1.000,00	3.953,83	3.244,64	1.549,65	1.694,99	-2.244,64
103	9251A	22602	Publicitat	25.000,00	138.976,00	163.976,00	166.000,80	158.857,68	51.015,88	107.841,80	5.118,32
103	9251A	2260202	Publicacions	2.500,00		2.500,00	411,40				2.500,00
103	9251A	22699	Altres despeses diverses	24.720,00	677,60	25.397,60	21.586,84	21.127,09	14.382,32	6.744,77	4.270,51
103	9251A	22706	Estudis i treballs tècnics	5.975,00	6.050,00	12.025,00	9.540,85	3.490,85	3.490,85		8.534,15
103	9251A	22799	Altres treballs realitzats per altres empreses i prof.	1.500,00		1.500,00	1.149,50	1.149,50		1.149,50	350,50
104	9311A	12000	Salaris del Grup A1	30.244,38		30.244,38	30.733,79	30.733,79	30.733,79		-489,41
104	9311A	12001	Salaris del Grup A2	13.297,62		13.297,62	11.665,39	11.665,39	11.665,39		1.632,23
104	9311A	12003	Salaris del Grup C1	10.184,50		10.184,50	10.299,63	10.299,63	10.299,63		-115,13
104	9311A	12006	Triennis	6.932,43		6.932,43	8.865,46	8.865,46	8.865,46		-1.933,03
104	9311A	12100	Complement de destí	39.336,12		39.336,12	32.815,91	32.815,91	32.815,91		6.520,21
104	9311A	12101	Complement específic	105.873,30		105.873,30	89.021,70	89.021,70	89.021,70		16.851,60
104	9311A	12103	Altres complements	14.141,05		14.141,05	38.359,89	38.359,89	38.359,89		-24.218,84
104	9311A	15000	Productivitat	6.670,41		6.670,41	5.685,66	5.685,66	5.685,66		984,75
104	9311A	15200	Altres incentius	2.000,00	540,21	2.540,21	3.489,95	3.489,95	3.489,95		-949,74
104	9311A	16000	Seguretat social	38.445,72		38.445,72	36.655,67	36.655,67	34.133,04	2.522,63	1.790,05
104	9311A	22001	Prensa, revistes, llibres i altres publicacions	100,00	12.500,00	12.600,00	16.950,14	16.950,14	6.779,54	10.170,60	-4.350,14
104	9311A	22699	Altres despeses diverses	2.500,00		2.500,00	1.166,79	1.166,79	1.045,84	120,95	1.333,21
			Suma	6.312.798,74	131.336,71	6.444.135,45	6.230.332,85	5.953.172,84	5.562.659,27	390.513,57	490.962,61

(2018)

Pàg.

6

ESTAT DE LIQUIDACIÓ DEL PRESSUPOST

I. LIQUIDACIÓ DEL PRESSUPOST DE DESPESES

APLICACIÓ PRESSUP.			DESCRIPCIÓ	CRÈDITS PRESSUPOSTARIS			DESPESES COMPROMÈS.	OBLIGACIONS RECONEGUDES NETES	PAGAMENTS	OBLIGACIONS PENDENTS DE PAGAMENT A 31 DE DESEMBRE	ROMANENTS DE CRÈDIT
				INICIALS	MODIFICACIONS	DEFINITIVES					
104	9311A	22706	Estudis i treballs tècnics	2.500,00		2.500,00					2.500,00
104	9311B	12000	Salaris del Grup A1	30.244,38		30.244,38	30.758,31	30.758,31	30.758,31		-513,93
104	9311B	12001	Salaris del Grup A2	13.297,62		13.297,62	24.506,65	24.506,65	24.506,65		-11.209,03
104	9311B	12003	Salaris del Grup C1	20.369,00		20.369,00	21.102,02	21.102,02	21.102,02		-733,02
104	9311B	12004	Salaris del Grup C2	8.632,56		8.632,56	8.656,20	8.656,20	8.656,20		-23,64
104	9311B	12006	Triennis	19.280,52		19.280,52	17.095,37	17.095,37	17.095,37		2.185,15
104	9311B	12100	Complement de destí	37.772,88		37.772,88	36.157,24	36.157,24	36.157,24		1.615,64
104	9311B	12101	Complement específic	68.081,71		68.081,71	64.835,58	64.835,58	64.835,58		3.246,13
104	9311B	12103	Altres complements	1.717,56		1.717,56	28.334,41	28.334,41	28.334,41		-26.616,85
104	9311B	15200	Altres incentius	6.000,00	1.130,19	7.130,19	7.061,87	7.061,87	7.061,87		68,32
104	9311B	16000	Seguretat social	51.090,80		51.090,80	58.961,44	58.961,44	54.024,75	4.936,69	-7.870,64
104	9311B	22699	Altres despeses diverses	1.000,00		1.000,00	33,88	33,88	33,88		966,12
104	9311B	22706	Estudis i treballs tècnics	26.000,00		26.000,00	13.552,00	13.552,00	8.802,75	4.749,25	12.448,00
104	9311B	64100	Despeses en aplicacions informàtiques		150.000,00	150.000,00					150.000,00
104	9311C	12000	Salaris del Grup A1	45.366,57		45.366,57	57.959,93	57.959,93	57.959,93		-12.593,36
104	9311C	12001	Salaris del Grup A2	39.892,86		39.892,86	3.375,25	3.375,25	3.375,25		36.517,61
104	9311C	12003	Salaris del Grup C1	10.184,50		10.184,50	9.721,24	9.721,24	9.721,24		463,26
104	9311C	12006	Triennis	14.945,33		14.945,33	12.806,17	12.806,17	12.806,17		2.139,16
104	9311C	12100	Complement de destí	46.504,52		46.504,52	30.743,30	30.743,30	30.743,30		15.761,22
104	9311C	12101	Complement específic	88.317,61		88.317,61	59.975,86	59.975,86	59.975,86		28.341,75
104	9311C	12103	Altres complements	23,16		23,16	27.347,62	27.347,62	27.347,62		-27.324,46
104	9311C	15000	Productivitat	1.603,23		1.603,23	1.230,84	1.230,84	1.230,84		372,39
104	9311C	15200	Altres incentius	6.000,00	1.131,90	7.131,90	6.959,42	6.959,42	6.959,42		172,48
104	9311C	16000	Seguretat social	67.229,05		67.229,05	48.005,98	48.005,98	44.515,23	3.490,75	19.223,07
104	9311C	22699	Altres despeses diverses	2.500,00		2.500,00					2.500,00
104	9311C	22706	Estudis i treballs tècnics	85.500,00	27.387,50	112.887,50	68.228,48	7.823,10	7.823,10		105.064,40
105	2317A	22699	Altres despeses diverses	10,00		10,00					10,00
105	2317A	22706	Estudis i treballs tècnics	10,00		10,00					10,00
105	2317A	22799	Altres treballs realitzats per altres empreses i prof.	10,00		10,00					10,00
105	2317B	12001	Salaris del Grup A2	26.595,24		26.595,24	6.356,76	6.356,76	6.356,76		20.238,48
105	2317B	12100	Complement de destí	11.389,14		11.389,14	2.417,76	2.417,76	2.417,76		8.971,38
105	2317B	12101	Complement específic	19.562,10		19.562,10	4.152,66	4.152,66	4.152,66		15.409,44
105	2317B	12103	Altres complements				2.445,59	2.445,59	2.445,59		-2.445,59
105	2317B	16000	Seguretat social	17.666,76		17.666,76	4.913,54	4.913,54	3.275,54	1.638,00	12.753,22
105	2317B	22699	Altres despeses diverses	980,00	500,00	1.480,00	1.485,15	1.439,76		1.439,76	40,24
105	2317B	22706	Estudis i treballs tècnics	10,00		10,00					10,00
			Suma	7.083.085,84	311.486,30	7.394.572,14	6.889.513,37	6.551.902,59	6.145.134,57	406.768,02	842.669,55

(2018)

Pàg.

7

ESTAT DE LIQUIDACIÓ DEL PRESSUPOST

I. LIQUIDACIÓ DEL PRESSUPOST DE DESPESES

APLICACIÓ PRESSUP.			DESCRIPCIÓ	CRÈDITS PRESSUPOSTARIS			DESPESES COMPROMÈS.	OBLIGACIONS RECONEGUDES NETES	PAGAMENTS	OBLIGACIONS PENDENTS DE PAGAMENT A 31 DE DESEMBRE	ROMANENTS DE CRÈDIT
				INICIALS	MODIFICACIONS	DEFINITIVES					
105	2317B	22799	Altres treballs realitzats per altres empreses i prof.	10,00		10,00					10,00
105	3270A	12001	Salari del Grup A2	47.871,54		47.871,54	64.779,23	64.779,23	64.779,23		-16.907,69
105	3270A	12003	Salari del Grup C1				7.713,38	7.713,38	7.713,38		-7.713,38
105	3270A	12006	Triennis	6.836,52		6.836,52	8.233,94	8.233,94	8.233,94		-1.397,42
105	3270A	12100	Complement de destí	22.159,87		22.159,87	29.182,19	29.182,19	29.182,19		-7.022,32
105	3270A	12101	Complement específic	39.241,01		39.241,01	51.029,94	51.029,94	51.029,94		-11.788,93
105	3270A	12103	Altres complements	8.083,95		8.083,95	23.985,54	23.985,54	23.985,54		-15.901,59
105	3270A	15200	Altres incentius	3.600,00		3.600,00	5.197,84	5.197,84	5.197,84		-1.597,84
105	3270A	16000	Seguretat social	36.952,19		36.952,19	62.854,96	62.854,96	57.017,03	5.837,93	-25.902,77
105	3270A	22699	Altres despeses diverses	1.000,00		1.000,00	997,30	259,01	38,61	220,40	740,99
106	1621A	12000	Salari del Grup A1	12.097,75		12.097,75	11.569,66	11.569,66	11.569,66		528,09
106	1621A	12001	Salari del Grup A2	26.595,24		26.595,24	27.021,62	27.021,62	27.021,62		-426,38
106	1621A	12003	Salari del Grup C1	10.184,50		10.184,50	9.951,47	9.951,47	9.951,47		233,03
106	1621A	12004	Salari del Grup C2	17.265,12		17.265,12	13.810,12	13.810,12	13.810,12		3.455,00
106	1621A	12006	Triennis	16.077,47		16.077,47	12.168,01	12.168,01	12.168,01		3.909,46
106	1621A	12100	Complement de destí	39.503,34		39.503,34	30.705,96	30.705,96	30.705,96		8.797,38
106	1621A	12101	Complement específic	78.421,44		78.421,44	61.767,85	61.767,85	61.767,85		16.653,59
106	1621A	12103	Altres complements	15.662,86		15.662,86	49.711,71	49.711,71	49.711,71		-34.048,85
106	1621A	14300	Altre personal				117.601,21	117.601,21	117.601,21		-117.601,21
106	1621A	15200	Altres incentius	5.800,00	322,75	6.122,75	1.216,92	1.216,92	1.216,92		4.905,83
106	1621A	15300	Complement de dedicació especial				960,80	960,80	960,80		-960,80
106	1621A	16000	Seguretat social	55.765,96		55.765,96	83.810,57	83.810,57	76.957,12	6.853,45	-28.044,61
106	1621A	20000	Lloguer terrenys i béns naturals	10,00	9.997,14	10.007,14	9.808,75	9.808,75	1.639,27	8.169,48	198,39
106	1621A	21000	Manteniment d'infraestructura i béns naturals	110,00		110,00					110,00
106	1621A	21302	Manteniment d'instal·lacions i maquinària Departaments	8.000,00	-5.000,00	3.000,00	1.952,94	1.952,94		1.952,94	1.047,06
106	1621A	21900	Altre immobilitzat material	10,00		10,00					10,00
106	1621A	22100	Energia elèctrica	282.056,58	-49.384,00	232.672,58	232.672,58	184.346,34	153.347,29	30.999,05	48.326,24
106	1621A	22101	Aigua	943,31		943,31	1.660,41	1.599,81	1.599,81		-656,50
106	1621A	22104	Vestuari		500,00	500,00					500,00
106	1621A	22199	Altres subministraments	10,00	69.917,30	69.927,30	25.875,23	23.325,52	23.325,52		46.601,78
106	1621A	22602	Publicitat		46.915,00	46.915,00	22.754,05	22.754,05	22.754,05		24.160,95
106	1621A	2270000	Neteja	9.316.046,76	633,09	9.316.679,85	9.298.195,51	9.244.172,37	8.507.591,89	736.580,48	72.507,48
106	1621A	22706	Estudis i treballs tècnics	20.000,00	12.880,94	32.880,94					32.880,94
106	1621A	60900	Altre inv. nova en infrast. i béns ús general								
106	1621A	77000	Transferències de capital a empreses privades	1.770.230,64	-5.874,60	1.764.356,04	1.764.356,04	1.764.356,04	1.764.356,04		
			Suma	18.923.631,89	392.393,92	19.316.025,81	18.921.059,10	18.477.750,34	17.280.368,59	1.197.381,75	838.275,47

(2018)

Pàg.

8

ESTAT DE LIQUIDACIÓ DEL PRESSUPOST

I. LIQUIDACIÓ DEL PRESSUPOST DE DESPESES

APLICACIÓ PRESSUP.			DESCRIPCIÓ	CRÈDITS PRESSUPOSTARIS			DESPESES COMPROMÈS.	OBLIGACIONS RECONEGUDES NETES	PAGAMENTS	OBLIGACIONS PENDENTS DE PAGAMENT A 31 DE DESEMBRE	ROMANENTS DE CRÈDIT
				INICIALS	MODIFICACIONS	DEFINITIVES					
106	1622A	22699	Altres despeses diverses	10,00	6.582,57	6.592,57					6.592,57
106	1622A	22706	Estudis i treballs tècnics	10,00		10,00					10,00
106	1622A	48300	Subvencions i aportacions institucionals	23.000,00		23.000,00	22.699,40	22.699,40		22.699,40	300,60
106	1623A	21000	Manteniment d'infraestructura i béns naturals	10,00		10,00					10,00
106	1623A	21302	Manteniment d'instal·lacions i maquinària Departaments	10,00		10,00					10,00
106	1623A	21900	Altres immobilitzat material	10,00		10,00					10,00
106	1623A	22199	Altres subministraments	10,00		10,00					10,00
106	1623A	2270000	Neteja	4.056.842,40	2.485.910,75	6.542.753,15	6.520.972,78	5.808.631,17	3.219.500,44	2.589.130,73	734.121,98
106	1630A	12001	Salari del Grup A2	13.297,62		13.297,62	21.851,14	21.851,14	21.851,14		-8.553,52
106	1630A	12006	Triennis	5.616,49		5.616,49	2.993,67	2.993,67	2.993,67		2.622,82
106	1630A	12100	Complement de destí	7.881,62		7.881,62	7.825,18	7.825,18	7.825,18		56,44
106	1630A	12101	Complement específic	13.773,98		13.773,98	13.440,50	13.440,50	13.440,50		333,48
106	1630A	12103	Altres complements	11,16		11,16	6.911,12	6.911,12	6.911,12		-6.899,96
106	1630A	15200	Altres incentius	1.000,00	947,64	1.947,64	7.593,75	7.593,75	7.593,75		-5.646,11
106	1630A	16000	Seguretat social	10.478,38		10.478,38	17.738,74	17.738,74	16.306,08	1.432,66	-7.260,36
106	1630A	2270000	Neteja	11.033.927,53	167.120,00	11.201.047,53	11.233.927,53	11.232.856,11	10.336.665,63	896.190,48	-31.808,58
106	9203A	12000	Salari del Grup A1	30.244,38		30.244,38	40.987,75	40.987,75	40.987,75		-10.743,37
106	9203A	12003	Salari del Grup C1	10.184,50		10.184,50	10.599,19	10.599,19	10.599,19		-414,69
106	9203A	12006	Triennis	8.569,03		8.569,03	7.547,07	7.547,07	7.547,07		1.021,96
106	9203A	12100	Complement de destí	23.881,07		23.881,07	24.660,58	24.660,58	24.660,58		-779,51
106	9203A	12101	Complement específic	44.118,24		44.118,24	44.304,07	44.304,07	44.304,07		-185,83
106	9203A	12103	Altres complements	8.245,76		8.245,76	26.030,78	26.030,78	26.030,78		-17.785,02
106	9203A	15200	Altres incentius	3.000,00		3.000,00	4.520,28	4.520,28	4.520,28		-1.520,28
106	9203A	16000	Seguretat social	29.549,24		29.549,24	38.622,64	38.622,64	35.228,16	3.394,48	-9.073,40
106	9203A	22699	Altres despeses diverses	100,00	-100,00						
106	9203A	22706	Estudis i treballs tècnics	100,00	-100,00						
106	9203A	22799	Altres treballs realitzats per altres empreses i prof.	800,00	-800,00						
107	1300A	12000	Salari del Grup A1	15.122,19		15.122,19	16.489,55	16.489,55	16.489,55		-1.367,36
107	1300A	12003	Salari del Grup C1	20.369,00		20.369,00	21.372,12	21.372,12	21.372,12		-1.003,12
107	1300A	12004	Salari del Grup C2	17.265,12		17.265,12	16.510,18	16.510,18	16.510,18		754,94
107	1300A	12006	Triennis	15.829,79		15.829,79	13.368,78	13.368,78	13.368,78		2.461,01
107	1300A	12100	Complement de destí	34.986,99		34.986,99	29.730,53	29.730,53	29.730,53		5.256,46
107	1300A	12101	Complement específic	126.985,92		126.985,92	105.827,77	105.827,77	105.827,77		21.158,15
107	1300A	12103	Altres complements	35.232,85		35.232,85	57.231,88	57.231,88	57.231,88		-21.999,03
107	1300A	15000	Productivitat				3.185,31	3.185,31	3.185,31		-3.185,31
107	1300A	15200	Altres incentius	5.000,00	1.436,33	6.436,33	8.552,16	8.552,16	8.552,16		-2.115,83
			Suma	34.519.105,15	3.053.391,21	37.572.496,36	37.246.553,55	36.089.831,76	31.379.602,26	4.710.229,50	1.482.664,60

(2018)

Pàg.

9

ESTAT DE LIQUIDACIÓ DEL PRESSUPOST

I. LIQUIDACIÓ DEL PRESSUPOST DE DESPESES

APLICACIÓ PRESSUP.			DESCRIPCIÓ	CRÈDITS PRESSUPOSTARIS			DESPESES COMPROMÈS.	OBLIGACIONS RECONEGUDES NETES	PAGAMENTS	OBLIGACIONS PENDENTS DE PAGAMENT A 31 DE DESEMBRE	ROMANENTS DE CRÈDIT
				INICIALS	MODIFICACIONS	DEFINITIVES					
107	1300A	16000	Seguretat social	54.308,81		54.308,81	54.454,69	54.454,69	50.258,51	4.196,18	-145,88
107	1300A	20302	Lloguers de maquinària, instal·lacions Departaments	96.716,00	3.327,58	100.043,58	43.258,54	39.930,96	33.275,80	6.655,16	60.112,62
107	1300A	20400	Lloguer de material de transport	146.025,40	10.000,00	156.025,40	141.439,57	138.035,40	96.669,46	41.365,94	17.990,00
107	1300A	20600	Lloguer d'equips per a processos d'informació	3.000,00	-3.000,00						
107	1300A	21400	Elements de transport	10,00		10,00					10,00
107	1300A	21900	Altres immobilitzat material	4.000,00		4.000,00	2.250,46	2.250,46	2.126,48	123,98	1.749,54
107	1300A	22001	Prensa, revistes, llibres i altres publicacions	292,01		292,01	254,73	254,73	120,69	134,04	37,28
107	1300A	22002	Material informàtic no inventariable	2.000,00		2.000,00	1.839,38	1.033,38	1.033,38		966,62
107	1300A	22100	Energia elèctrica	47.324,00	23.989,92	71.313,92	95.289,17	77.872,59	67.512,09	10.360,50	-6.558,67
107	1300A	22101	Aigua	9.725,00		9.725,00	864,44	820,44	820,44		8.904,56
107	1300A	22102	Gas	24.500,00	3.000,00	27.500,00	27.456,52	21.461,92	19.395,47	2.066,45	6.038,08
107	1300A	22104	Vestuari	105.000,00	192.572,99	297.572,99	293.421,77	114.867,85	95.213,98	19.653,87	182.705,14
107	1300A	22112	Subministraments de mat. electrònic, elèctric i de telecom.	4.000,00		4.000,00					4.000,00
107	1300A	22199	Altres subministraments	68.000,00		68.000,00	44.704,55	40.174,58	11.697,39	28.477,19	27.825,42
107	1300A	22200	Serveis de Telecomunicacions	42.500,00	3.073,83	45.573,83	44.120,26	31.731,10	25.711,58	6.019,52	13.842,73
107	1300A	22201	Comunicacions postals	4.000,00		4.000,00	3.911,80	3.732,98	2.227,80	1.505,18	267,02
107	1300A	22604	Jurídics, contenciosos	15.200,00		15.200,00	12.840,65	9.845,90	8.847,65	998,25	5.354,10
107	1300A	22699	Altres despeses diverses	15.000,00	10.000,00	25.000,00	19.543,10	19.543,10	12.318,95	7.224,15	5.456,90
107	1300A	2270001	Contractes de neteja	66.252,91	5.464,24	71.717,15	74.294,48	68.262,79	37.517,73	30.745,06	3.454,36
107	1300A	22799	Altres treballs realitzats per altres empreses i prof.	10,00		10,00					10,00
107	1320A	12000	Salaris del Grup A1	30.244,38		30.244,38	19.153,42	19.153,42	19.153,42		11.090,96
107	1320A	12001	Salaris del Grup A2	26.595,24		26.595,24	17.988,47	17.988,47	17.988,47		8.606,77
107	1320A	12003	Salaris del Grup C1	2.373.092,53		2.373.092,53	2.045.550,82	2.045.550,82	2.045.550,82		327.541,71
107	1320A	12004	Salaris del Grup C2	215.154,63		215.154,63	74.907,89	74.907,89	74.907,89		140.246,74
107	1320A	12006	Triennis	461.358,57		461.358,57	341.550,48	341.550,48	341.550,48		119.808,09
107	1320A	12100	Complement de destí	1.293.906,87		1.293.906,87	830.892,46	830.892,46	830.892,46		463.014,41
107	1320A	12101	Complement específic	4.548.622,94		4.548.622,94	3.036.920,87	3.036.920,87	3.036.920,87		1.511.702,07
107	1320A	12103	Altres complements	868.000,65	173.123,00	1.041.123,65	3.891.602,13	3.891.602,13	3.891.602,13		-2.850.478,48
107	1320A	12404	Salaris del Grup C2				128.108,90	128.108,90	128.108,90		-128.108,90
107	1320A	14300	Altres personal				29.366,40	29.366,40	29.366,40		-29.366,40
107	1320A	15000	Productivitat	331.722,86		331.722,86	271.340,11	271.340,11	271.340,11		60.382,75
107	1320A	15200	Altres incentius	232.600,00	43.475,62	276.075,62	309.139,80	309.139,80	309.139,80		-33.064,18
107	1320A	16000	Seguretat social	2.856.648,16		2.856.648,16	2.186.134,47	2.186.134,47	2.001.111,77	185.022,70	670.513,69
107	1320A	21302	Manteniment d'instal·lacions i maquinària Departaments	34.000,00		34.000,00	10.487,23	8.849,58	8.849,58		25.150,42
			Suma	48.498.916,11	3.518.418,39	52.017.334,50	51.299.641,11	49.905.610,43	44.850.832,76	5.054.777,67	2.111.724,07

(2018)

Pàg.

10

ESTAT DE LIQUIDACIÓ DEL PRESSUPOST

I. LIQUIDACIÓ DEL PRESSUPOST DE DESPESES

APLICACIÓ PRESSUP.			DESCRIPCIÓ	CRÈDITS PRESSUPOSTARIS			DESPESES COMPROMÈS.	OBLIGACIONS RECONEGUDES NETES	PAGAMENTS	OBLIGACIONS PENDENTS DE PAGAMENT A 31 DE DESEMBRE	ROMANENTS DE CRÈDIT
				INICIALS	MODIFICACIONS	DEFINITIVES					
107	1320A	22113	Manutenció d'animals	6.000,00		6.000,00	6.442,74	4.199,95	2.358,16	1.841,79	1.800,05
107	1320A	22607	Oposicions i proves selectives	10,00		10,00					10,00
107	1320A	22640	Despeses dipòsit detinguts	4.059,80		4.059,80	480,32	198,96	142,39	56,57	3.860,84
107	1320A	22699	Altres despeses diverses	3.000,00		3.000,00	1.617,77	1.617,77	1.617,77		1.382,23
107	1320A	22799	Altres treballs realitzats per altres empreses i prof.	24.000,00	48.514,00	72.514,00	56.083,03	49.344,43	48.642,33	702,10	23.169,57
107	1320A	35800	Interessos per operacions d'arrendament financer (leasing)								
107	1320A	48200	Transf. corrents institucions sense ànim de lucre		5.000,00	5.000,00	3.000,00				5.000,00
107	1320A	62200	Inv. nova en edificis i altres construccions	10,00	226.000,00	226.010,00					226.010,00
107	1320A	62203	Inv.nova edificis i altres construccions Urbanisme								
107	1320A	62300	Inv. nova en maquinària, instal·lacions i utilitatge	89.990,00	46.000,00	135.990,00					135.990,00
107	1320A	62302	Inv. nova en maquinària, instal·l. i utilitatge Departaments	10.000,00	9.855,82	19.855,82	17.802,80	5.558,45	5.558,45		14.297,37
107	1320A	62303	Inv. nova en maquin., instal·lacions i utilitatge Urbanisme								
107	1320A	62402	Elements de transport Departaments		111.978,10	111.978,10	106.921,79	106.921,79	106.921,79		5.056,31
107	1320A	62902	Altres inv. noves assoc. funcionament op. del serv. Depart.		24.842,30	24.842,30	5.069,90	5.069,90	5.069,90		19.772,40
107	1320A	63202	Inv.reposc. en edificis i altres construccions Departaments		624,99	624,99					624,99
107	1331D	12004	Salari del Grup C2	8.632,56		8.632,56	8.900,39	8.900,39	8.900,39		-267,83
107	1331D	12006	Triennis	2.173,38		2.173,38	1.854,18	1.854,18	1.854,18		319,20
107	1331D	12100	Complement de destí	4.723,14		4.723,14	4.025,94	4.025,94	4.025,94		697,20
107	1331D	12101	Complement específic	7.608,27		7.608,27	6.485,10	6.485,10	6.485,10		1.123,17
107	1331D	12103	Altres complements	6.533,27		6.533,27	7.748,26	7.748,26	7.748,26		-1.214,99
107	1331D	13100	Laboral temporal	47.467,98		47.467,98	67.830,30	67.830,30	67.830,30		-20.362,32
107	1331D	13102	Altres remuneracions personal laboral temporal	97.046,14		97.046,14	147.721,09	147.721,09	147.721,09		-50.674,95
107	1331D	15200	Altres incentius	7.000,00	1.701,85	8.701,85	10.494,91	10.494,91	10.494,91		-1.793,06
107	1331D	16000	Seguretat social	64.783,19		64.783,19	91.208,19	91.208,19	83.918,55	7.289,64	-26.425,00
107	1331D	20400	Lloguer de material de transport	50.094,00	24.438,56	74.532,56	46.260,72	46.260,72	34.695,54	11.565,18	28.271,84
107	1331D	21400	Elements de transport	19.415,31	6.657,00	26.072,31	3.497,28	3.497,28	1.834,71	1.662,57	22.575,03
107	1331D	22103	Combustibles i carburants	16.577,13	4.056,62	20.633,75	18.077,13	11.332,76	8.601,58	2.731,18	9.300,99
107	1331D	22400	Primes d'assegurances	1.019,21	10.170,38	11.189,59	485,26	485,26	485,26		10.704,33
107	1331D	22699	Altres despeses diverses	12.720,80	27.979,10	40.699,90	3.350,70	2.896,02	203,11	2.692,91	37.803,88
107	1331D	22799	Altres treballs realitzats per altres empreses i prof.	15.730,00	15.528,19	31.258,19	1.170,08	1.157,09		1.157,09	30.101,10
			Suma	48.997.510,29	4.081.765,30	53.079.275,59	51.916.168,99	50.490.419,17	45.405.942,47	5.084.476,70	2.588.856,42

(2018)

Pàg.

11

ESTAT DE LIQUIDACIÓ DEL PRESSUPOST

I. LIQUIDACIÓ DEL PRESSUPOST DE DESPESES

APLICACIÓ PRESSUP.			DESCRIPCIÓ	CRÈDITS PRESSUPOSTARIS			DESPESES COMPROMÈS.	OBLIGACIONS RECONEGUDES NETES	PAGAMENTS	OBLIGACIONS PENDENTS DE PAGAMENT A 31 DE DESEMBRE	ROMANENTS DE CRÈDIT
				INICIALS	MODIFICACIONS	DEFINITIVES					
107	1721A	21302	Manteniment d'instal·lacions i maquinària Departaments	2.700,00		2.700,00					2.700,00
108	1601A	12001	Salari del Grup A2	23.935,77		23.935,77	24.088,24	24.088,24	24.088,24		-152,47
108	1601A	12004	Salari del Grup C2	8.632,56		8.632,56	8.903,03	8.903,03	8.903,03		-270,47
108	1601A	12006	Triennis	5.838,26		5.838,26	5.044,96	5.044,96	5.044,96		793,30
108	1601A	12100	Complement de destí	14.973,33		14.973,33	12.684,72	12.684,72	12.684,72		2.288,61
108	1601A	12101	Complement específic	25.898,75		25.898,75	21.939,26	21.939,26	21.939,26		3.959,49
108	1601A	12103	Altres complements	1.257,29		1.257,29	8.355,70	8.355,70	8.355,70		-7.098,41
108	1601A	15200	Altres incentius	2.800,00	377,68	3.177,68	2.354,35	2.354,35	2.354,35		823,33
108	1601A	16000	Seguretat social	24.395,24		24.395,24	24.720,63	24.720,63	22.744,60	1.976,03	-325,39
108	1601A	22699	Altres despeses diverses	2.000,00		2.000,00	14,10	14,10		14,10	1.985,90
108	1601A	22799	Altres treballs realitzats per altres empreses i prof.	190.892,44	55.286,24	246.178,68	82.301,69	51.698,76	29.122,46	22.576,30	194.479,92
108	1601A	2279901	Treballs realitzats per altres empreses i professionals	1.796.451,45	228.358,14	2.024.809,59	5.726.176,18	5.328.567,06	3.889.167,60	1.439.399,46	-3.303.757,47
108	1601A	2279902	Treballs realitzats per altres empreses i professionals	3.863.958,32	447.779,81	4.311.738,13	458.869,55	369.538,26	303.887,52	65.650,74	3.942.199,87
108	1601A	60902	Altres inv. nova infrast. i béns d'ús general Departaments	469.682,88		469.682,88	303.156,20	152.119,58		152.119,58	317.563,30
108	1601A	62902	Altres inv. noves assoc. funcionament op. del serv. Depart.		58.810,55	58.810,55					58.810,55
108	1601A	63202	Inv.reposc. en edificis i altres construccions Departaments		481,50	481,50	481,50				481,50
108	1610A	15200	Altres incentius		188,27	188,27	188,27	188,27	188,27		
108	1610A	77000	Transferències de capital a empreses privades		1.000.000,00	1.000.000,00					1.000.000,00
108	1700A	12000	Salari del Grup A1	30.244,38		30.244,38	25.523,42	25.523,42	25.523,42		4.720,96
108	1700A	12001	Salari del Grup A2	13.297,62		13.297,62	4.882,17	4.882,17	4.882,17		8.415,45
108	1700A	12006	Triennis	5.277,65		5.277,65	8.017,23	8.017,23	8.017,23		-2.739,58
108	1700A	12100	Complement de destí	24.779,22		24.779,22	15.548,62	15.548,62	15.548,62		9.230,60
108	1700A	12101	Complement específic	46.961,09		46.961,09	30.233,54	30.233,54	30.233,54		16.727,55
108	1700A	12103	Altres complements	7.667,11		7.667,11	16.723,18	16.723,18	16.723,18		-9.056,07
108	1700A	15200	Altres incentius	1.000,00	377,68	1.377,68	1.276,57	1.276,57	1.276,57		101,11
108	1700A	16000	Seguretat social	31.818,78		31.818,78	20.381,79	20.381,79	18.693,36	1.688,43	11.436,99
108	1700A	22001	Prensa, revistes, llibres i altres publicacions	272,01		272,01	254,73	254,73	120,69	134,04	17,28
108	1700A	22100	Energia elèctrica	10,00		10,00					10,00
108	1700A	22104	Vestuari				560,90	560,90		560,90	-560,90
108	1700A	22699	Altres despeses diverses	500,00		500,00	3,81	3,81	3,81		496,19
108	1700A	2270001	Contractes de neteja	11.011,89	908,21	11.920,10	11.792,77	10.795,22	5.856,20	4.939,02	1.124,88
108	1700A	22706	Estudis i treballs tècnics	4.500,00		4.500,00	2.093,30	2.093,30		2.093,30	2.406,70
			Suma	55.608.266,33	5.874.333,38	61.482.599,71	58.732.739,40	56.636.930,57	49.861.301,97	6.775.628,60	4.845.669,14

(2018)

Pàg.

12

ESTAT DE LIQUIDACIÓ DEL PRESSUPOST

I. LIQUIDACIÓ DEL PRESSUPOST DE DESPESES

APLICACIÓ PRESSUP.			DESCRIPCIÓ	CRÈDITS PRESSUPOSTARIS			DESPESES COMPROMÈS.	OBLIGACIONS RECONEGUDES NETES	PAGAMENTS	OBLIGACIONS PENDENTS DE PAGAMENT A 31 DE DESEMBRE	ROMANENTS DE CRÈDIT
				INICIALS	MODIFICACIONS	DEFINITIVES					
108	1700A	48300	Subvencions i aportacions institucionals	870,00	9.137,38	10.007,38	9.417,10	9.417,10	600,00	8.817,10	590,28
108	1720A	12000	Salari del Grup A1	15.122,19		15.122,19	15.093,64	15.093,64	15.093,64		28,55
108	1720A	12001	Salari del Grup A2	26.595,24		26.595,24	26.813,93	26.813,93	26.813,93		-218,69
108	1720A	12004	Salari del Grup C2	8.632,56		8.632,56	8.718,32	8.718,32	8.718,32		-85,76
108	1720A	12006	Triennis	8.457,55		8.457,55	7.340,88	7.340,88	7.340,88		1.116,67
108	1720A	12100	Complement de destí	26.785,32		26.785,32	20.876,96	20.876,96	20.876,96		5.908,36
108	1720A	12101	Complement específic	47.313,41		47.313,41	33.928,72	33.928,72	33.928,72		13.384,69
108	1720A	12103	Altres complements	1.228,32		1.228,32	12.858,60	12.858,60	12.858,60		-11.630,28
108	1720A	15200	Altres incentius	4.000,00	754,22	4.754,22	5.409,49	5.409,49	5.409,49		-655,27
108	1720A	16000	Seguretat social	38.563,77		38.563,77	36.468,64	36.468,64	33.530,03	2.938,61	2.095,13
108	1720A	20800	Arrendaments d'altre immobilitzat material								
108	1720A	22699	Altres despeses diverses	28.000,00	2.618,44	30.618,44	29.519,19	26.736,19	17.649,46	9.086,73	3.882,25
108	1720A	48900	Altres transferències		51.602,00	51.602,00	51.602,00	51.602,00	51.602,00		
108	1720A	62302	Inv. nova en maquinària, instal·l. i utilitatge Departaments	200.000,00	211.537,56	411.537,56	17.412,98	17.412,98	8.223,03	9.189,95	394.124,58
108	1720A	63202	Inv. rep. en edificis i altres construccions Departaments		93.654,33	93.654,33	91.071,45	89.421,43	89.421,43		4.232,90
108	1721A	20800	Arrendaments d'altre immobilitzat material		8.228,00	8.228,00	8.228,00	8.228,00		8.228,00	
108	1721A	22100	Energia elèctrica	3.600,00		3.600,00					3.600,00
108	1721A	22699	Altres despeses diverses	1.500,00	10.000,00	11.500,00	13.276,48	3.601,48	2.391,48	1.210,00	7.898,52
108	1721A	62302	Inv. nova en maquinària, instal·l. i utilitatge Departaments		47.483,51	47.483,51	27.569,22	25.828,35	25.828,35		21.655,16
108	1722A	22199	Altres subministraments	3.000,00		3.000,00	2.352,75	2.099,59	2.099,59		900,41
108	1722A	22699	Altres despeses diverses	17.700,00	2.513,00	20.213,00	9.613,59	7.100,09	7.100,09		13.112,91
108	1722A	22799	Altres treballs realitzats per altres empreses i prof.	7.800,00	1.510,16	9.310,16	12.256,33	4.342,86	2.801,35	1.541,51	4.967,30
108	1722A	48900	Altres transferències	7.000,00	1.399,96	8.399,96	8.399,96	5.347,06		5.347,06	3.052,90
108	1722A	62302	Inv. nova en maquinària, instal·l. i utilitatge Departaments		6.000,00	6.000,00	5.097,13	5.097,13		5.097,13	902,87
108	1723A	12001	Salari del Grup A2	13.297,62		13.297,62	16.146,40	16.146,40	16.146,40		-2.848,78
108	1723A	12004	Salari del Grup C2	8.632,56		8.632,56	9.057,50	9.057,50	9.057,50		-424,94
108	1723A	12006	Triennis	7.691,64		7.691,64	6.709,74	6.709,74	6.709,74		981,90
108	1723A	12100	Complement de destí	10.741,75		10.741,75	10.095,52	10.095,52	10.095,52		646,23
108	1723A	12101	Complement específic	18.073,97		18.073,97	17.019,14	17.019,14	17.019,14		1.054,83
108	1723A	12103	Altres complements	13,92		13,92	5.018,62	5.018,62	5.018,62		-5.004,70
108	1723A	15000	Productivitat	1.005,82		1.005,82	348,00	348,00	348,00		657,82
108	1723A	15200	Altres incentius	2.000,00	188,84	2.188,84	1.188,84	1.188,84	1.188,84		1.000,00
108	1723A	16000	Seguretat social	14.834,56		14.834,56	16.290,22	16.290,22	14.348,86	1.941,36	-1.455,66
			Suma	56.537.309,64	6.415.355,58	62.952.665,22	59.723.414,27	57.538.801,61	50.650.567,79	6.888.233,82	5.413.863,61

(2018)

Pàg.

13

ESTAT DE LIQUIDACIÓ DEL PRESSUPOST

I. LIQUIDACIÓ DEL PRESSUPOST DE DESPESES

APLICACIÓ PRESSUP.			DESCRIPCIÓ	CRÈDITS PRESSUPOSTARIS			DESPESES COMPROMÈS.	OBLIGACIONS RECONEGUDES NETES	PAGAMENTS	OBLIGACIONS PENDENTS DE PAGAMENT A 31 DE DESEMBRE	ROMANENTS DE CRÈDIT
				INICIALS	MODIFICACIONS	DEFINITIVES					
108	1723A	21001	Manteniment i conservació de béns naturals. Ripoll i Rodal	406.583,11	94.394,80	500.977,91	455.475,53	396.253,62	337.045,85	59.207,77	104.724,29
108	1723A	46700	A Consorcis	10,00		10,00					10,00
108	1723A	48200	Transf. corrents institucions sense ànim de lucre	10,00		10,00					10,00
108	1723A	48900	Altres transferències	10.990,00	4.000,00	14.990,00	12.000,00	8.000,00	8.000,00		6.990,00
108	1723A	60902	Altres inv. nova infrast. i béns d'ús general Departaments		157.001,34	157.001,34	13.590,72	13.590,72		13.590,72	143.410,62
108	1723A	61902	Altres inv. rep. en infrast.i béns d'ús general Departaments	44.199,53	43.848,35	88.047,88	13.414,40	13.414,40	13.414,40		74.633,48
108	1723A	62302	Inv. nova en maquinària, instal·l. i utilitatge Departaments		5.000,00	5.000,00					5.000,00
108	1723A	62502	Mobiliari Departaments		42.799,33	42.799,33					42.799,33
108	1723A	63202	Inv.reposc. en edificis i altres construccions Departaments		74.500,00	74.500,00	3.872,00	3.872,00		3.872,00	70.628,00
108	1723B	22699	Altres despeses diverses	280,00		280,00					280,00
108	1723B	48200	Transf. corrents institucions sense ànim de lucre	5.510,00		5.510,00	6.172,48	3.120,00	3.120,00		2.390,00
108	4190A	12000	Salaris del Grup A1	15.122,19		15.122,19	15.315,14	15.315,14	15.315,14		-192,95
108	4190A	12006	Triennis				2.622,84	2.622,84	2.622,84		-2.622,84
108	4190A	12100	Complement de destí	7.354,06		7.354,06	6.268,44	6.268,44	6.268,44		1.085,62
108	4190A	12101	Complement específic	11.472,53		11.472,53	9.778,80	9.778,80	9.778,80		1.693,73
108	4190A	12103	Altres complements				3.100,62	3.100,62	3.100,62		-3.100,62
108	4190A	15200	Altres incentius	1.000,00	325,03	1.325,03	1.499,03	1.499,03	1.499,03		-174,00
108	4190A	16000	Seguretat social	10.729,28		10.729,28	11.889,09	11.889,09	10.939,13	949,96	-1.159,81
108	4190A	22100	Energia elèctrica	420,00		420,00					420,00
108	4190A	22699	Altres despeses diverses	4.445,00	5.000,00	9.445,00	12.227,27	11.795,83	9.860,63	1.935,20	-2.350,83
108	4190A	22706	Estudis i treballs tècnics	4.500,00		4.500,00					4.500,00
108	4190A	60902	Altres inv. nova infrast. i béns d'ús general Departaments	200.000,00	254.202,52	454.202,52	166.995,81	127.286,13	127.286,13		326.916,39
108	4190A	61902	Altres inv.de rep. en infrast.i béns destin. d'ús general De		143.004,09	143.004,09	7.653,37	7.653,37	6.231,62	1.421,75	135.350,72
108	4190A	62202	Edificis i altres construccions Departaments								
108	9331B	62302	Inv. nova en maquinària, instal·l. i utilitatge Departaments	453.760,53	-101.406,13	352.354,40	1.500,00				352.354,40
109	9230A	12000	Salaris del Grup A1	30.244,38		30.244,38	15.519,84	15.519,84	15.519,84		14.724,54
109	9230A	12001	Salaris del Grup A2				2.888,41	2.888,41	2.888,41		-2.888,41
109	9230A	12003	Salaris del Grup C1	10.184,50		10.184,50	10.591,09	10.591,09	10.591,09		-406,59
109	9230A	12004	Salaris del Grup C2	8.632,56		8.632,56	8.904,10	8.904,10	8.904,10		-271,54
109	9230A	12006	Triennis	11.094,70		11.094,70	10.061,30	10.061,30	10.061,30		1.033,40
109	9230A	12100	Complement de destí	29.658,32		29.658,32	19.340,46	19.340,46	19.340,46		10.317,86
			Suma	57.396.927,22	7.043.630,11	64.440.557,33	60.078.619,48	57.845.313,22	50.935.309,77	6.910.003,45	6.595.244,11

(2018)

Pàg.

14

ESTAT DE LIQUIDACIÓ DEL PRESSUPOST

I. LIQUIDACIÓ DEL PRESSUPOST DE DESPESES

APLICACIÓ PRESSUP.			DESCRIPCIÓ	CRÈDITS PRESSUPOSTARIS			DESPESES COMPROMÈS.	OBLIGACIONS RECONEGUDES NETES	PAGAMENTS	OBLIGACIONS PENDENTS DE PAGAMENT A 31 DE DESEMBRE	ROMANENTS DE CRÈDIT
				INICIALS	MODIFICACIONS	DEFINITIVES					
109	9230A	12101	Complement específic	60.950,58		60.950,58	37.827,81	37.827,81	37.827,81		23.122,77
109	9230A	12103	Altres complements	9.474,08		9.474,08	21.231,32	21.231,32	21.231,32		-11.757,24
109	9230A	15000	Productivitat				6.259,67	6.259,67	6.259,67		-6.259,67
109	9230A	15200	Altres incentius	3.000,00	377,68	3.377,68	2.369,90	2.369,90	2.369,90		1.007,78
109	9230A	16000	Seguretat social	37.522,52		37.522,52	25.895,12	25.895,12	22.914,16	2.980,96	11.627,40
109	9230A	22699	Altres despeses diverses	150,00		150,00					150,00
109	9231A	12003	Salaris del Grup C1	10.184,50		10.184,50	10.601,37	10.601,37	10.601,37		-416,87
109	9231A	12004	Salaris del Grup C2	41.312,90		41.312,90	42.594,52	42.594,52	42.594,52		-1.281,62
109	9231A	12006	Triennis	13.851,72		13.851,72	10.954,03	10.954,03	10.954,03		2.897,69
109	9231A	12100	Complement de destí	29.634,17		29.634,17	24.834,16	24.834,16	24.834,16		4.800,01
109	9231A	12101	Complement específic	59.699,38		59.699,38	50.129,54	50.129,54	50.129,54		9.569,84
109	9231A	12103	Altres complements	7.295,04		7.295,04	38.797,79	38.797,79	38.797,79		-31.502,75
109	9231A	15200	Altres incentius	5.785,70	1.097,16	6.882,86	6.695,51	6.695,51	6.695,51		187,35
109	9231A	16000	Seguretat social	40.814,65		40.814,65	33.488,62	33.488,62	30.266,54	3.222,08	7.326,03
109	9232A	12000	Salaris del Grup A1	15.122,19		15.122,19	13.296,46	13.296,46	13.296,46		1.825,73
109	9232A	12001	Salaris del Grup A2	13.297,62		13.297,62	13.720,63	13.720,63	13.720,63		-423,01
109	9232A	12003	Salaris del Grup C1	40.738,00		40.738,00	33.357,49	33.357,49	33.357,49		7.380,51
109	9232A	12004	Salaris del Grup C2	43.162,80		43.162,80	44.211,93	44.211,93	44.211,93		-1.049,13
109	9232A	12006	Triennis	27.948,42		27.948,42	20.944,69	20.944,69	20.944,69		7.003,73
109	9232A	12100	Complement de destí	59.567,85		59.567,85	45.582,24	45.582,24	45.582,24		13.985,61
109	9232A	12101	Complement específic	107.467,80		107.467,80	82.848,47	82.848,47	82.848,47		24.619,33
109	9232A	12103	Altres complements	5.402,34		5.402,34	58.015,69	58.015,69	58.015,69		-52.613,35
109	9232A	15200	Altres incentius	11.000,00	2.264,94	13.264,94	13.993,01	13.993,01	13.993,01		-728,07
109	9232A	16000	Seguretat social	82.647,95		82.647,95	79.251,82	79.251,82	72.592,24	6.659,58	3.396,13
109	9232A	22604	Jurídics, contenciosos	550,00		550,00	285,04	285,04	223,22	61,82	264,96
109	9233A	12000	Salaris del Grup A1	15.122,19		15.122,19	15.586,04	15.586,04	15.586,04		-463,85
109	9233A	12001	Salaris del Grup A2	13.297,62		13.297,62	13.438,71	13.438,71	13.438,71		-141,09
109	9233A	12003	Salaris del Grup C1	30.553,50		30.553,50	22.226,77	22.226,77	22.226,77		8.326,73
109	9233A	12005	Salaris del Grup E	7.911,33		7.911,33	8.032,48	8.032,48	8.032,48		-121,15
109	9233A	12006	Triennis	19.145,50		19.145,50	14.316,23	14.316,23	14.316,23		4.829,27
109	9233A	12100	Complement de destí	35.830,47		35.830,47	25.889,17	25.889,17	25.889,17		9.941,30
109	9233A	12101	Complement específic	68.721,52		68.721,52	50.621,48	50.621,48	50.621,48		18.100,04
109	9233A	12103	Altres complements	8.577,23		8.577,23	53.076,32	53.076,32	53.076,32		-44.499,09
109	9233A	15000	Productivitat	3.912,96		3.912,96	1.597,64	1.597,64	1.597,64		2.315,32
109	9233A	15200	Altres incentius	6.000,00	1.131,90	7.131,90	6.469,12	6.469,12	6.469,12		662,78
109	9233A	16000	Seguretat social	49.619,95		49.619,95	24.765,42	24.765,42	20.686,18	4.079,24	24.854,53
			Suma	58.384.049,70	7.048.501,79	65.432.551,49	61.031.825,69	58.798.519,43	51.871.512,30	6.927.007,13	6.634.032,06

(2018)

Pàg.

15

ESTAT DE LIQUIDACIÓ DEL PRESSUPOST

I. LIQUIDACIÓ DEL PRESSUPOST DE DESPESES

APLICACIÓ PRESSUP.			DESCRIPCIÓ	CRÈDITS PRESSUPOSTARIS			DESPESES COMPROMÈS.	OBLIGACIONS RECONEGUDES NETES	PAGAMENTS	OBLIGACIONS PENDENTS DE PAGAMENT A 31 DE DESEMBRE	ROMANENTS DE CRÈDIT
				INICIALS	MODIFICACIONS	DEFINITIVES					
109	9233A	20302	Lloguers de maquinària, instal·lacions Departaments	1.850,00		1.850,00					1.850,00
109	9233A	21302	Manteniment d'instal·lacions i maquinària Departaments	450,00		450,00					450,00
109	9233A	22104	Vestuari	700,00		700,00	700,00	700,00		700,00	
109	9233A	22199	Altres subministraments	1.500,00	-1.000,00	500,00	35,15	35,15		35,15	464,85
109	9233A	22706	Estudis i treballs tècnics	3.000,00		3.000,00	2.928,20	1.171,28		1.171,28	1.828,72
109	9234A	12003	Salari del Grup C1	40.738,00		40.738,00	36.069,93	36.069,93	36.069,93		4.668,07
109	9234A	12006	Triennis	8.231,13		8.231,13	6.790,43	6.790,43	6.790,43		1.440,70
109	9234A	12100	Complement de destí	20.512,67		20.512,67	14.504,16	14.504,16	14.504,16		6.008,51
109	9234A	12101	Complement específic	35.150,67		35.150,67	25.069,15	25.069,15	25.069,15		10.081,52
109	9234A	12103	Altres complements	3.382,90		3.382,90	26.269,72	26.269,72	26.269,72		-22.886,82
109	9234A	15200	Altres incentius	4.000,00	755,36	4.755,36	4.463,69	4.463,69	4.463,69		291,67
109	9234A	16000	Seguretat social	28.227,86		28.227,86	19.071,37	19.071,37	16.788,77	2.282,60	9.156,49
109	9234A	22699	Altres despeses diverses	200,00		200,00					200,00
109	9242A	22699	Altres despeses diverses	50,00		50,00					50,00
109	9242A	22705	Processos electorals	50,00		50,00					50,00
109	9250B	62302	Inv. nova en maquinària, instal·l. i utilitatge Departaments								
109	9250B	62602	Equips per a processos d'informació Departaments								
109	9250B	64002	Despeses en inversions de caràcter immaterial Departaments		447.320,59	447.320,59	119.595,19				447.320,59
110	0111A	31000	Interessos	10,00		10,00					10,00
110	9320B	22100	Energia elèctrica	8.400,00	1.006,02	9.406,02	28.145,11	22.328,16	18.906,26	3.421,90	-12.922,14
110	9320B	22101	Aigua	2.200,00		2.200,00	265,56	258,89	258,89		1.941,11
110	9320B	22102	Gas	1.200,00	149,06	1.349,06	1.346,96	817,61	817,61		531,45
110	9320B	22201	Comunicacions postals								
110	9320B	2270001	Contractes de neteja								
110	9320B	22799	Altres treballs realitzats per altres empreses i prof.								
110	9320B	25000	Treballs realitzats per Adm.Públiques	400.000,00		400.000,00	51.278,19	51.278,19	51.278,19		348.721,81
110	9320B	41000	A Organismes Autònoms de l'Entitat Local	1.790.755,00	60.000,00	1.850.755,00	1.850.755,00	1.850.755,00	1.850.755,00		
110	9340A	12000	Salari del Grup A1	45.366,57		45.366,57	42.572,42	42.572,42	42.572,42		2.794,15
110	9340A	12003	Salari del Grup C1	31.272,88		31.272,88	33.709,33	33.709,33	33.709,33		-2.436,45
110	9340A	12004	Salari del Grup C2	8.632,56		8.632,56	9.299,89	9.299,89	9.299,89		-667,33
110	9340A	12006	Triennis	13.799,50		13.799,50	9.992,08	9.992,08	9.992,08		3.807,42
110	9340A	12100	Complement de destí	55.559,20		55.559,20	43.199,91	43.199,91	43.199,91		12.359,29
110	9340A	12101	Complement específic	141.779,16		141.779,16	96.443,09	96.443,09	96.443,09		45.336,07
			Suma	61.029.217,80	7.556.732,82	68.585.950,62	63.454.330,22	61.093.318,88	54.158.700,82	6.934.618,06	7.492.631,74

(2018)

Pàg.

16

ESTAT DE LIQUIDACIÓ DEL PRESSUPOST

I. LIQUIDACIÓ DEL PRESSUPOST DE DESPESES

APLICACIÓ PRESSUP.			DESCRIPCIÓ	CRÈDITS PRESSUPOSTARIS			DESPESES COMPROMÈS.	OBLIGACIONS RECONEGUDES NETES	PAGAMENTS	OBLIGACIONS PENDENTS DE PAGAMENT A 31 DE DESEMBRE	ROMANENTS DE CRÈDIT
				INICIALS	MODIFICACIONS	DEFINITIVES					
110	9340A	12103	Altres complements	2.078,68		2.078,68	49.537,55	49.537,55	49.537,55		-47.458,87
110	9340A	15000	Productivitat				1.650,40	1.650,40	1.650,40		-1.650,40
110	9340A	15200	Altres incentius	6.000,00	1.145,63	7.145,63	22.200,33	22.200,33	22.200,33		-15.054,70
110	9340A	16000	Seguretat social	64.004,38		64.004,38	48.900,15	48.900,15	44.912,35	3.987,80	15.104,23
110	9340A	20302	Lloguers de maquinària, instal·lacions Departaments	1.205,00		1.205,00	802,23	802,23	802,23		402,77
110	9340A	21302	Manteniment d'instal·lacions i maquinària Departaments	10,00		10,00					10,00
110	9340A	22400	Primes d'assegurances	160,00		160,00					160,00
110	9340A	22699	Altres despeses diverses	75,00		75,00	16,94	16,94		16,94	58,06
110	9340A	22708	Serveis de recaptació a favor de l'entitat	18.000,00		18.000,00	15.562,48	15.562,48	15.562,48		2.437,52
110	9340A	31100	Desp. formalització, mod. i canc. pres. a l'interior	10,00		10,00					10,00
110	9340A	35200	Interessos de demora	100.000,00		100.000,00	39.826,93	39.826,93	37.645,44	2.181,49	60.173,07
110	9340A	35900	Altres despeses financeres	40.000,00		40.000,00	29.219,74	29.219,74	29.219,74		10.780,26
110	9340A	82090	Concessió préstecs a c/t a altres subsectors	10,00		10,00					10,00
110	9340A	82190	Concessió préstecs a ll/t a altres subsectors	10,00		10,00					10,00
111	9204A	12000	Salaris del Grup A1	15.122,19		15.122,19	15.053,30	15.053,30	15.053,30		68,89
111	9204A	12003	Salaris del Grup C1	10.184,50		10.184,50	8.510,59	8.510,59	8.510,59		1.673,91
111	9204A	12006	Triennis	8.584,21		8.584,21	7.016,52	7.016,52	7.016,52		1.567,69
111	9204A	12100	Complement de destí	16.729,94		16.729,94	12.741,67	12.741,67	12.741,67		3.988,27
111	9204A	12101	Complement específic	32.645,71		32.645,71	23.074,44	23.074,44	23.074,44		9.571,27
111	9204A	12103	Altres complements	8.323,20		8.323,20	22.725,84	22.725,84	22.725,84		-14.402,64
111	9204A	15200	Altres incentius	2.000,00	377,68	2.377,68	2.325,18	2.325,18	2.325,18		52,50
111	9204A	15300	Complement de dedicació especial				1.344,33	1.344,33	1.344,33		-1.344,33
111	9204A	16000	Seguretat social	19.008,32		19.008,32	17.343,63	17.343,63	15.729,93	1.613,70	1.664,69
111	9204A	21200	Manteniment d'edificis i altres construccions	901,85		901,85	2.450,00				901,85
111	9204A	21300	Manteniment de maquinària, instal·lacions i utilitatge	901,85	43,80	945,65	1.503,62	49,67	15,79	33,88	895,98
111	9204A	22104	Vestuari	5.700,00	2.000,00	7.700,00	5.546,09	780,50	9,61	770,89	6.919,50
111	9204A	22201	Comunicacions postals	1.000,00	17,80	1.017,80	876,13	134,24	93,24	41,00	883,56
111	9204B	12001	Salaris del Grup A2	13.297,62		13.297,62	13.526,89	13.526,89	13.526,89		-229,27
111	9204B	12004	Salaris del Grup C2	17.265,12		17.265,12	16.417,83	16.417,83	16.417,83		847,29
111	9204B	12005	Salaris del Grup E	118.669,95		118.669,95	84.266,31	84.266,31	84.266,31		34.403,64
111	9204B	12006	Triennis	34.143,23		34.143,23	15.373,00	15.373,00	15.373,00		18.770,23
111	9204B	12100	Complement de destí	68.829,82		68.829,82	42.824,32	42.824,32	42.824,32		26.005,50
111	9204B	12101	Complement específic	149.176,80		149.176,80	94.939,70	94.939,70	94.939,70		54.237,10
111	9204B	12103	Altres complements	32.838,32		32.838,32	93.961,09	93.961,09	93.961,09		-61.122,77
			Suma	61.816.103,49	7.560.317,73	69.376.421,22	64.143.867,45	61.773.444,68	54.830.180,92	6.943.263,76	7.602.976,54

(2018)

Pàg.

17

ESTAT DE LIQUIDACIÓ DEL PRESSUPOST

I. LIQUIDACIÓ DEL PRESSUPOST DE DESPESES

APLICACIÓ PRESSUP.			DESCRIPCIÓ	CRÈDITS PRESSUPOSTARIS			DESPESES COMPROMÈS.	OBLIGACIONS RECONEGUDES NETES	PAGAMENTS	OBLIGACIONS PENDENTS DE PAGAMENT A 31 DE DESEMBRE	ROMANENTS DE CRÈDIT
				INICIALS	MODIFICACIONS	DEFINITIVES					
111	9204B	13100	Laboral temporal	23.733,99		23.733,99	23.604,42	23.604,42	23.604,42		129,57
111	9204B	13102	Altres remuneracions personal laboral temporal	38.231,00		38.231,00	38.041,17	38.041,17	38.041,17		189,83
111	9204B	15000	Productivitat	2.085,66		2.085,66	1.777,74	1.777,74	1.777,74		307,92
111	9204B	15200	Altres incentius	21.000,00	1.972,53	22.972,53	20.630,24	20.630,24	20.630,24		2.342,29
111	9204B	16000	Seguretat social	150.424,36		150.424,36	97.634,05	97.634,05	89.394,63	8.239,42	52.790,31
111	9204B	22110	Productes de neteja	17.390,00	32.765,43	50.155,43	35.793,16	25.941,44	17.485,24	8.456,20	24.213,99
111	9204B	2270001	Contractes de neteja	11.576,57	954,78	12.531,35	9.986,65	9.152,23	5.020,87	4.131,36	3.379,12
111	9204B	22706	Estudis i treballs tècnics	10,00	22.400,08	22.410,08	22.400,08	22.400,08	22.400,08		10,00
111	9204C	12004	Salaris del Grup C2	8.632,56		8.632,56	8.476,80	8.476,80	8.476,80		155,76
111	9204C	12005	Salaris del Grup E	102.847,29		102.847,29	102.740,73	102.740,73	102.740,73		106,56
111	9204C	12006	Triennis	10.261,99		10.261,99	7.417,28	7.417,28	7.417,28		2.844,71
111	9204C	12100	Complement de destí	50.901,09		50.901,09	41.986,64	41.986,64	41.986,64		8.914,45
111	9204C	12101	Complement específic	116.266,55		116.266,55	96.599,41	96.599,41	96.599,41		19.667,14
111	9204C	12103	Altres complements	4.106,57		4.106,57	48.483,65	48.483,65	48.483,65		-44.377,08
111	9204C	15000	Productivitat	917,58		917,58	782,10	782,10	782,10		135,48
111	9204C	15200	Altres incentius	14.000,00	2.890,43	16.890,43	14.964,34	14.964,34	14.964,34		1.926,09
111	9204C	15300	Complement de dedicació especial	298,82		298,82					298,82
111	9204C	16000	Seguretat social	87.412,05		87.412,05	84.537,39	84.537,39	78.504,05	6.033,34	2.874,66
111	9204D	12003	Salaris del Grup C1	10.184,50		10.184,50	10.483,31	10.483,31	10.483,31		-298,81
111	9204D	12004	Salaris del Grup C2	17.265,12		17.265,12	17.446,86	17.446,86	17.446,86		-181,74
111	9204D	12006	Triennis	5.980,16		5.980,16	5.002,44	5.002,44	5.002,44		977,72
111	9204D	12100	Complement de destí	15.464,89		15.464,89	12.970,36	12.970,36	12.970,36		2.494,53
111	9204D	12101	Complement específic	25.847,47		25.847,47	21.716,71	21.716,71	21.716,71		4.130,76
111	9204D	12103	Altres complements	13,32		13,32	10.464,25	10.464,25	10.464,25		-10.450,93
111	9204D	15200	Altres incentius	3.000,00	566,52	3.566,52	3.955,13	3.955,13	3.955,13		-388,61
111	9204D	16000	Seguretat social	19.594,38		19.594,38	18.009,62	18.009,62	16.425,91	1.583,71	1.584,76
111	9204D	22000	Material d'oficina no inventariable	22.000,00	3.000,00	25.000,00	23.815,87	20.673,05	13.969,60	6.703,45	4.326,95
111	9204D	22199	Altres subministraments	2.800,00	16.000,00	18.800,00	18.489,95	14.320,08	10.272,58	4.047,50	4.479,92
111	9204D	62501	Equips d'oficina	10.000,00	26.834,04	36.834,04	36.720,64	27.461,84	19.909,67	7.552,17	9.372,20
111	9204D	62504	Mobiliari Serveis Generals	15.000,00	25.364,27	40.364,27	19.390,78	18.662,84	15.242,51	3.420,33	21.701,43
111	9204D	63203	Inv.repisc. en edificis i altres construccions Urbanisme	15.000,00	35.019,54	50.019,54	40.347,03	39.892,41	32.604,58	7.287,83	10.127,13
111	9204E	12001	Salaris del Grup A2	13.297,62		13.297,62	13.699,71	13.699,71	13.699,71		-402,09
111	9204E	12004	Salaris del Grup C2	25.897,68		25.897,68	26.273,67	26.273,67	26.273,67		-375,99
111	9204E	12006	Triennis	8.747,32		8.747,32	7.621,96	7.621,96	7.621,96		1.125,36
111	9204E	12100	Complement de destí	20.188,32		20.188,32	17.129,41	17.129,41	17.129,41		3.058,91
111	9204E	12101	Complement específic	35.034,26		35.034,26	29.723,74	29.723,74	29.723,74		5.310,52
			Suma	62.741.514,61	7.728.085,35	70.469.599,96	65.132.984,74	62.734.121,78	55.733.402,71	7.000.719,07	7.735.478,18

(2018)

Pàg.

18

ESTAT DE LIQUIDACIÓ DEL PRESSUPOST

I. LIQUIDACIÓ DEL PRESSUPOST DE DESPESES

APLICACIÓ PRESSUP.			DESCRIPCIÓ	CRÈDITS PRESSUPOSTARIS			DESPESES COMPROMÈS.	OBLIGACIONS RECONEGUDES NETES	PAGAMENTS	OBLIGACIONS PENDENTS DE PAGAMENT A 31 DE DESEMBRE	ROMANENTS DE CRÈDIT
				INICIALS	MODIFICACIONS	DEFINITIVES					
111	9204E	12103	Altres complements	13,92		13,92	9.319,02	9.319,02	9.319,02		-9.305,10
111	9204E	13100	Laboral temporal	16.543,89		16.543,89	16.177,17	16.177,17	16.177,17		366,72
111	9204E	13102	Altres remuneracions personal laboral temporal	23.813,66		23.813,66	24.274,37	24.274,37	24.274,37		-460,71
111	9204E	15200	Altres incentius	6.000,00	1.129,62	7.129,62	6.405,17	6.405,17	6.405,17		724,45
111	9204E	16000	Seguretat social	44.710,45		44.710,45	44.762,86	44.762,86	41.176,53	3.586,33	-52,41
111	9204E	20302	Lloguers de maquinària, instal·lacions Departaments	3.000,00		3.000,00					3.000,00
111	9204E	21302	Manteniment d'instal·lacions i maquinària Departaments	60.000,00	9.176,33	69.176,33	62.639,71	58.925,45	32.555,44	26.370,01	10.250,88
111	9204E	22000	Material d'oficina no inventariable	46.323,00	4.000,00	50.323,00	46.982,26	40.831,67	35.894,66	4.937,01	9.491,33
111	9204E	22602	Publicitat	7.400,00		7.400,00	2.572,02	2.572,02	1.007,49	1.564,53	4.827,98
111	9204E	22799	Altres treballs realitzats per altres empreses i prof.	5.700,00	10.000,00	15.700,00	13.056,84	10.156,52	2.991,91	7.164,61	5.543,48
111	9260B	22002	Material informàtic no inventariable	33.000,00	32.000,00	65.000,00	53.367,74	41.849,80	36.048,79	5.801,01	23.150,20
111	9331B	63203	Inv.repsic. en edificis i altres construccions Urbanisme								
112	0111A	31000	Interessos	3.129.898,00	-2.052.602,35	1.077.295,65	949.601,06	934.836,84	934.836,84		142.458,81
112	0111A	91300	Amortització de préstecs a ll/t d'ens de fora del s. públic	18.976.490,00	-4.435.473,37	14.541.016,63	14.414.776,64	14.240.649,68	14.240.649,68		300.366,95
112	0111A	91301	Amortitzacions extraord. préstecs ll/t ens de fora s.p.	18,11	5.015.638,74	5.015.656,85	5.015.638,74	5.015.638,74	5.015.638,74		18,11
112	9290A	50000	Fons de Contingència d'exec. pressup. Art.31 Llei Org. 2/2012	200.000,00	-200.000,00						
112	9310A	12000	Salaris del Grup A1	45.366,57		45.366,57	46.587,90	46.587,90	46.587,90		-1.221,33
112	9310A	12001	Salaris del Grup A2	13.297,62		13.297,62	13.689,11	13.689,11	13.689,11		-391,49
112	9310A	12004	Salaris del Grup C2	8.632,56		8.632,56	8.250,87	8.250,87	8.250,87		381,69
112	9310A	12006	Triennis	22.330,85		22.330,85	19.958,60	19.958,60	19.958,60		2.372,25
112	9310A	12100	Complement de destí	41.258,96		41.258,96	34.835,44	34.835,44	34.835,44		6.423,52
112	9310A	12101	Complement específic	73.574,48		73.574,48	62.089,79	62.089,79	62.089,79		11.484,69
112	9310A	12103	Altres complements	18.421,02		18.421,02	38.323,26	38.323,26	38.323,26		-19.902,24
112	9310A	15200	Altres incentius	5.000,00	941,35	5.941,35	5.921,63	5.921,63	5.921,63		19,72
112	9310A	16000	Seguretat social	46.990,73		46.990,73	46.853,39	46.853,39	43.013,58	3.839,81	137,34
112	9310A	22699	Altres despeses diverses	1.033,85		1.033,85					1.033,85
112	9310A	22706	Estudis i treballs tècnics	6.250,00	7.520,15	13.770,15	7.520,15	7.520,15	7.520,15		6.250,00
112	9310A	86010	Adq.d'acc.f.del sect. públic d'empreses nacionals	3.500,00		3.500,00					3.500,00
112	9340B	35900	Altres despeses financeres	100.000,00	-20.000,00	80.000,00	13,95	13,95	13,95		79.986,05
112	9341A	31100	Desp. formalització, mod. i canc. pres. a l'interior	50.000,00		50.000,00					50.000,00
113	9320A	12000	Salaris del Grup A1	60.488,76		60.488,76	55.573,54	55.573,54	55.573,54		4.915,22
			Suma	85.790.571,04	6.100.415,82	91.890.986,86	86.132.175,97	83.520.138,72	76.466.156,34	7.053.982,38	8.370.848,14

(2018)

Pàg.

19

ESTAT DE LIQUIDACIÓ DEL PRESSUPOST

I. LIQUIDACIÓ DEL PRESSUPOST DE DESPESES

APLICACIÓ PRESSUP.			DESCRIPCIÓ	CRÈDITS PRESSUPOSTARIS			DESPESES COMPROMÈS.	OBLIGACIONS RECONEGUDES NETES	PAGAMENTS	OBLIGACIONS PENDENTS DE PAGAMENT A 31 DE DESEMBRE	ROMANENTS DE CRÈDIT
				INICIALS	MODIFICACIONS	DEFINITIVES					
113	9320A	12001	Salariis del Grup A2	39.892,86		39.892,86	41.088,53	41.088,53	41.088,53		-1.195,67
113	9320A	12003	Salariis del Grup C1	50.922,50		50.922,50	62.181,88	62.181,88	62.181,88		-11.259,38
113	9320A	12004	Salariis del Grup C2	51.795,36		51.795,36	56.322,75	56.322,75	56.322,75		-4.527,39
113	9320A	12005	Salariis del Grup E				2.638,24	2.638,24	2.638,24		-2.638,24
113	9320A	12006	Triennis	47.133,14		47.133,14	41.184,30	41.184,30	41.184,30		5.948,84
113	9320A	12100	Complement de destí	115.380,25		115.380,25	101.928,98	101.928,98	101.928,98		13.451,27
113	9320A	12101	Complement específic	219.686,18		219.686,18	192.588,00	192.588,00	192.588,00		27.098,18
113	9320A	12103	Altres complements	30.627,53		30.627,53	101.876,04	101.876,04	101.876,04		-71.248,51
113	9320A	14300	Altres personal				7.402,10	7.402,10	7.402,10		-7.402,10
113	9320A	15000	Productivitat	650,82		650,82	638,00	638,00	638,00		12,82
113	9320A	15200	Altres incentius	18.000,00	3.686,98	21.686,98	20.823,27	20.823,27	20.823,27		863,71
113	9320A	16000	Seguretat social	153.539,84		153.539,84	161.853,44	161.853,44	147.953,54	13.899,90	-8.313,60
113	9320A	48000	A famílies i institucions sense ànim de lucre		351.623,28	351.623,28	22.927,26	22.927,26	1.623,28	21.303,98	328.696,02
113	9320B	12004	Salariis del Grup C2	17.265,12		17.265,12	17.471,86	17.471,86	17.471,86		-206,74
113	9320B	12006	Triennis	1.805,03		1.805,03	1.761,84	1.761,84	1.761,84		43,19
113	9320B	12100	Complement de destí	8.799,34		8.799,34	7.500,54	7.500,54	7.500,54		1.298,80
113	9320B	12101	Complement específic	16.585,84		16.585,84	14.137,38	14.137,38	14.137,38		2.448,46
113	9320B	12103	Altres complements	2.987,10		2.987,10	7.144,22	7.144,22	7.144,22		-4.157,12
113	9320B	15200	Altres incentius	2.000,00	377,68	2.377,68	2.377,68	2.377,68	2.377,68		
113	9320B	16000	Seguretat social	13.769,52		13.769,52	14.423,47	14.423,47	13.274,76	1.148,71	-653,95
113	9320B	21200	Manteniment d'edificis i altres construccions	1.352,77		1.352,77	706,85	630,25	344,93	285,32	722,52
113	9320B	21300	Manteniment de maquinària, instal·lacions i utilitatge	2.480,08	361,52	2.841,60	3.708,30	2.197,96	1.854,84	343,12	643,64
113	9320C	12000	Salariis del Grup A1	15.122,19		15.122,19	14.638,46	14.638,46	14.638,46		483,73
113	9320C	12004	Salariis del Grup C2	34.530,24		34.530,24	32.182,55	32.182,55	32.182,55		2.347,69
113	9320C	12005	Salariis del Grup E	7.911,33		7.911,33	7.991,40	7.991,40	7.991,40		-80,07
113	9320C	12006	Triennis	8.686,97		8.686,97	6.242,84	6.242,84	6.242,84		2.444,13
113	9320C	12100	Complement de destí	30.081,76		30.081,76	23.391,82	23.391,82	23.391,82		6.689,94
113	9320C	12101	Complement específic	61.561,81		61.561,81	48.426,90	48.426,90	48.426,90		13.134,91
113	9320C	12103	Altres complements	11,40		11,40	37.279,62	37.279,62	37.279,62		-37.268,22
113	9320C	15200	Altres incentius	6.000,00	1.131,90	7.131,90	6.819,14	6.819,14	6.819,14		312,76
113	9320C	16000	Seguretat social	43.828,15		43.828,15	33.226,39	33.226,39	29.711,33	3.515,06	10.601,76
114	2210A	13001	Hores extraordinàries	10.000,00		10.000,00	43.968,83	43.968,83	43.968,83		-33.968,83
114	2210A	14400	Substitucions i suport	337.322,69		337.322,69					337.322,69
114	2210A	15100	Gratificacions	151.500,00		151.500,00	147.667,70	147.667,70	147.667,70		3.832,30
114	2210A	15200	Altres incentius	150.000,00		150.000,00					150.000,00
114	2210A	15201	Altres incentius al rendiment	80.800,00		80.800,00	41.183,62	41.183,62	41.183,62		39.616,38
			Suma	87.522.600,86	6.457.597,18	93.980.198,04	87.457.880,17	84.844.255,98	77.749.777,51	7.094.478,47	9.135.942,06

(2018)

Pàg.

20

ESTAT DE LIQUIDACIÓ DEL PRESSUPOST

I. LIQUIDACIÓ DEL PRESSUPOST DE DESPESES

APLICACIÓ PRESSUP.			DESCRIPCIÓ	CRÈDITS PRESSUPOSTARIS			DESPESES COMPROMÈS.	OBLIGACIONS RECONEGUDES NETES	PAGAMENTS	OBLIGACIONS PENDENTS DE PAGAMENT A 31 DE DESEMBRE	ROMANENTS DE CRÈDIT
				INICIALS	MODIFICACIONS	DEFINITIVES					
114	2210A	16000	Seguretat social	160.000,00		160.000,00					160.000,00
114	2210A	16204	Acció social	50.000,00		50.000,00	33.180,62	33.180,62	33.180,62		16.819,38
114	2210A	16209	Altres despeses socials	23.000,00		23.000,00	3.827,31	3.827,31	3.827,31		19.172,69
114	2210A	83000	Concessió de préstecs fora del sector públic a curt termini	21.010,00		21.010,00					21.010,00
114	2210A	83100	Concessió de préstecs fora del sector públic a llarg termini	105.010,00		105.010,00	32.034,39	32.034,39	32.034,39		72.975,61
114	9205A	12000	Salaris del Grup A1	15.122,19		15.122,19	27.822,44	27.822,44	27.822,44		-12.700,25
114	9205A	12001	Salaris del Grup A2	13.297,62		13.297,62	2.413,04	2.413,04	2.413,04		10.884,58
114	9205A	12006	Triennis	6.084,19		6.084,19	5.704,51	5.704,51	5.704,51		379,68
114	9205A	12100	Complement de destí	17.174,10		17.174,10	15.710,86	15.710,86	15.710,86		1.463,24
114	9205A	12101	Complement específic	33.797,08		33.797,08	29.871,77	29.871,77	29.871,77		3.925,31
114	9205A	12103	Altres complements	8.238,80		8.238,80	17.092,70	17.092,70	17.092,70		-8.853,90
114	9205A	15200	Altres incentius	2.000,00	344,50	2.344,50	4.258,96	4.258,96	4.258,96		-1.914,46
114	9205A	15300	Complement de dedicació especial				1.556,04	1.556,04	1.556,04		-1.556,04
114	9205A	16000	Seguretat social	20.302,67		20.302,67	22.286,69	22.286,69	20.539,39	1.747,30	-1.984,02
114	9205B	12000	Salaris del Grup A1	75.610,95	-20.000,00	55.610,95	9.845,03	9.845,03	9.845,03		45.765,92
114	9205B	12001	Salaris del Grup A2	26.595,24		26.595,24	27.065,31	27.065,31	27.065,31		-470,07
114	9205B	12003	Salaris del Grup C1	71.291,50		71.291,50	85.111,11	85.111,11	85.111,11		-13.819,61
114	9205B	12004	Salaris del Grup C2	43.162,80		43.162,80	41.720,72	41.720,72	41.720,72		1.442,08
114	9205B	12006	Triennis	21.953,19		21.953,19	22.778,37	22.778,37	22.778,37		-825,18
114	9205B	12100	Complement de destí	111.355,92	-20.000,00	91.355,92	72.130,74	72.130,74	72.130,74		19.225,18
114	9205B	12101	Complement específic	187.580,88	-21.500,00	166.080,88	129.680,63	129.680,63	129.680,63		36.400,25
114	9205B	12103	Altres complements	8.354,61		8.354,61	52.552,18	52.552,18	52.552,18		-44.197,57
114	9205B	15000	Productivitat				320,16	320,16	320,16		-320,16
114	9205B	15200	Altres incentius	13.000,00	2.785,94	15.785,94	16.260,67	16.260,67	16.260,67		-474,73
114	9205B	15300	Complement de dedicació especial	2.459,67		2.459,67	1.328,40	1.328,40	1.328,40		1.131,27
114	9205B	16000	Seguretat social	157.813,39	-20.000,00	137.813,39	122.514,73	122.514,73	111.762,35	10.752,38	15.298,66
114	9205B	22706	Estudis i treballs tècnics	10,00		10,00					10,00
114	9205B	22799	Altres treballs realitzats per altres empreses i prof.	78.780,00	30.180,89	108.960,89	106.070,94	71.293,84	56.192,09	15.101,75	37.667,05
114	9205C	12003	Salaris del Grup C1	20.369,00		20.369,00	20.510,75	20.510,75	20.510,75		-141,75
114	9205C	12004	Salaris del Grup C2	17.265,12		17.265,12	17.285,18	17.285,18	17.285,18		-20,06
114	9205C	12006	Triennis	10.861,59		10.861,59	9.129,93	9.129,93	9.129,93		1.731,66
114	9205C	12100	Complement de destí	20.512,37		20.512,37	16.929,89	16.929,89	16.929,89		3.582,48
114	9205C	12101	Complement específic	35.536,40		35.536,40	29.331,01	29.331,01	29.331,01		6.205,39
114	9205C	12103	Altres complements	1.424,88		1.424,88	13.875,59	13.875,59	13.875,59		-12.450,71
114	9205C	15000	Productivitat	828,32		828,32	696,00	696,00	696,00		132,32
			Suma	88.902.403,34	6.409.408,51	95.311.811,85	88.448.776,84	85.800.375,55	78.678.295,65	7.122.079,90	9.511.436,30

(2018)

Pàg.

21

ESTAT DE LIQUIDACIÓ DEL PRESSUPOST

I. LIQUIDACIÓ DEL PRESSUPOST DE DESPESES

APLICACIÓ PRESSUP.			DESCRIPCIÓ	CRÈDITS PRESSUPOSTARIS			DESPESES COMPROMÈS.	OBLIGACIONS RECONEGUDES NETES	PAGAMENTS	OBLIGACIONS PENDENTS DE PAGAMENT A 31 DE DESEMBRE	ROMANENTS DE CRÈDIT
				INICIALS	MODIFICACIONS	DEFINITIVES					
114	9205C	15200	Altres incentius	4.000,00	755,36	4.755,36	4.751,47	4.751,47	4.751,47		3,89
114	9205C	16000	Seguretat social	27.280,87		27.280,87	27.678,43	27.678,43	25.680,41	1.998,02	-397,56
114	9205C	20200	Lloguers d'edificis i altres construccions	16.400,00	1.363,08	17.763,08	17.720,04	10.904,64	9.541,56	1.363,08	6.858,44
114	9205C	20202	Altres lloguers d'edificis departaments	4.000,00		4.000,00	3.448,50	3.012,90	2.577,30	435,60	987,10
114	9205C	22101	Aigua	10,00		10,00					10,00
114	9205C	22102	Gas	10,00	502,33	512,33	2.014,83	644,33	418,84	225,49	-132,00
114	9205C	22799	Altres treballs realitzats per altres empreses i prof.	96.000,00	23.198,00	119.198,00	77.136,95	55.329,95	29.229,95	26.100,00	63.868,05
114	9205C	48100	Premis, beques i pensions d'estudi i investigació		120,00	120,00	120,00	120,00	120,00		
114	9205D	12000	Salaris del Grup A1	27.219,94		27.219,94	23.224,37	23.224,37	23.224,37		3.995,57
114	9205D	12003	Salaris del Grup C1	18.186,45		18.186,45	18.639,97	18.639,97	18.639,97		-453,52
114	9205D	12004	Salaris del Grup C2	17.265,12		17.265,12	15.804,59	15.804,59	15.804,59		1.460,53
114	9205D	12006	Triennis	10.147,38		10.147,38	7.948,81	7.948,81	7.948,81		2.198,57
114	9205D	12100	Complement de destí	33.583,56		33.583,56	28.102,44	28.102,44	28.102,44		5.481,12
114	9205D	12101	Complement específic	62.314,22		62.314,22	46.968,01	46.968,01	46.968,01		15.346,21
114	9205D	12103	Altres complements	1.468,20		1.468,20	20.613,72	20.613,72	20.613,72		-19.145,52
114	9205D	14300	Altres personal				14.264,97	14.264,97	14.264,97		-14.264,97
114	9205D	15000	Productivitat				902,15	902,15	902,15		-902,15
114	9205D	15200	Altres incentius	4.585,70	526,06	5.111,76	4.388,01	4.388,01	4.388,01		723,75
114	9205D	16000	Seguretat social	47.678,08		47.678,08	46.435,10	46.435,10	40.848,81	5.586,29	1.242,98
114	9205D	20202	Altres lloguers d'edificis departaments	4.000,00	17.000,00	21.000,00	916,00	916,00		916,00	20.084,00
114	9205D	22607	Oposicions i proves selectives	10.000,00	58.000,00	68.000,00	45.121,10	7.471,65	3.557,28	3.914,37	60.528,35
114	9205D	22799	Altres treballs realitzats per altres empreses i prof.	10,00		10,00	11.242,96	5.917,02	384,07	5.532,95	-5.907,02
115	9201A	12001	Salaris del Grup A2	26.595,24		26.595,24	26.851,40	26.851,40	26.851,40		-256,16
115	9201A	12003	Salaris del Grup C1	10.184,50		10.184,50					10.184,50
115	9201A	12004	Salaris del Grup C2	8.632,56		8.632,56	12.329,44	12.329,44	12.329,44		-3.696,88
115	9201A	12006	Triennis	10.610,83		10.610,83	5.135,69	5.135,69	5.135,69		5.475,14
115	9201A	12100	Complement de destí	26.181,52		26.181,52	18.610,45	18.610,45	18.610,45		7.571,07
115	9201A	12101	Complement específic	45.336,45		45.336,45	33.442,28	33.442,28	33.442,28		11.894,17
115	9201A	12103	Altres complements	1.490,52		1.490,52	11.246,41	11.246,41	11.246,41		-9.755,89
115	9201A	15000	Productivitat				976,49	976,49	976,49		-976,49
115	9201A	15200	Altres incentius	4.000,00	686,69	4.686,69	4.822,25	4.822,25	4.822,25		-135,56
115	9201A	16000	Seguretat social	33.171,97		33.171,97	28.276,67	28.276,67	25.746,08	2.530,59	4.895,30
115	9201A	21202	Reparació i manteniment d'edificis Departaments	3.990,00		3.990,00	3.883,52	3.719,41	3.719,41		270,59
115	9201A	21301	Adaptació d'instal·lacions i maquinària	2.000,00		2.000,00	1.849,76	1.347,61	1.347,61		652,39
			Suma	89.458.756,45	6.511.560,03	95.970.316,48	89.013.643,62	86.291.172,18	79.120.489,89	7.170.682,29	9.679.144,30

(2018)

Pàg.

22

ESTAT DE LIQUIDACIÓ DEL PRESSUPOST

I. LIQUIDACIÓ DEL PRESSUPOST DE DESPESES

APLICACIÓ PRESSUP.			DESCRIPCIÓ	CRÈDITS PRESSUPOSTARIS			DESPESES COMPROMÈS.	OBLIGACIONS RECONEGUDES NETES	PAGAMENTS	OBLIGACIONS PENDENTS DE PAGAMENT A 31 DE DESEMBRE	ROMANENTS DE CRÈDIT
				INICIALS	MODIFICACIONS	DEFINITIVES					
115	9201A	21900	Altres immobilitzats material	10,00		10,00					10,00
115	9201A	22199	Altres subministraments	500,00	5.695,11	6.195,11	6.205,50	5.804,01	5.804,01		391,10
115	9201A	22706	Estudis i treballs tècnics	22.000,00	12.000,00	34.000,00	6.703,40				34.000,00
115	9201A	22799	Altres treballs realitzats per altres empreses i prof.	3.500,00		3.500,00	9.940,40	9.173,86	9.173,86		-5.673,86
115	9201A	62200	Inv. nova en edificis i altres construccions		29,67	29,67					29,67
115	9201A	62302	Inv. nova en maquinària, instal·l. i utilitatge Departaments		35,32	35,32					35,32
115	9201A	63200	Inv. rep. en edificis i altres construccions Espai Públic		1.091,05	1.091,05	1.091,05				1.091,05
116	9206A	12000	Salari del Grup A1	60.488,76		60.488,76	40.411,09	40.411,09	40.411,09		20.077,67
116	9206A	12001	Salari del Grup A2	39.892,86		39.892,86	49.358,54	49.358,54	49.358,54		-9.465,68
116	9206A	12003	Salari del Grup C1	10.184,50		10.184,50	10.242,04	10.242,04	10.242,04		-57,54
116	9206A	12006	Triennis	21.372,73		21.372,73	20.360,25	20.360,25	20.360,25		1.012,48
116	9206A	12100	Complement de destí	65.330,11		65.330,11	49.960,59	49.960,59	49.960,59		15.369,52
116	9206A	12101	Complement específic	106.671,92		106.671,92	85.178,87	85.178,87	85.178,87		21.493,05
116	9206A	12103	Altres complements	11.241,48		11.241,48	43.348,79	43.348,79	43.348,79		-32.107,31
116	9206A	15000	Productivitat				1.903,98	1.903,98	1.903,98		-1.903,98
116	9206A	15200	Altres incentius	5.000,00	1.129,05	6.129,05	37.846,57	37.846,57	37.846,57		-31.717,52
116	9206A	16000	Seguretat social	81.354,18		81.354,18	69.860,38	69.860,38	63.119,31	6.741,07	11.493,80
116	9206A	22706	Estudis i treballs tècnics	20.000,00	4.499,99	24.499,99	17.204,99	4.499,99	4.499,99		20.000,00
116	9206A	22799	Altres treballs realitzats per altres empreses i prof.	10,00		10,00					10,00
116	9250A	12000	Salari del Grup A1				3.756,51	3.756,51	3.756,51		-3.756,51
116	9250A	12001	Salari del Grup A2	13.297,62		13.297,62	16.742,76	16.742,76	16.742,76		-3.445,14
116	9250A	12003	Salari del Grup C1	313.682,55		313.682,55	325.240,40	325.240,40	325.240,40		-11.557,85
116	9250A	12004	Salari del Grup C2	43.162,80		43.162,80	54.330,61	54.330,61	54.330,61		-11.167,81
116	9250A	12005	Salari del Grup E	15.822,66		15.822,66	15.827,65	15.827,65	15.827,65		-4,99
116	9250A	12006	Triennis	96.084,21		96.084,21	76.493,99	76.493,99	76.493,99		19.590,22
116	9250A	12100	Complement de destí	191.406,98		191.406,98	169.785,09	169.785,09	169.785,09		21.621,89
116	9250A	12101	Complement específic	348.503,45		348.503,45	310.509,55	310.509,55	310.509,55		37.993,90
116	9250A	12103	Altres complements	61.876,89		61.876,89	231.058,67	231.058,67	231.058,67		-169.181,78
116	9250A	13000	Retribucions bàsiques	13.534,43		13.534,43	5.531,86	5.531,86	5.531,86		8.002,57
116	9250A	13002	Altres remuneracions	15.363,01		15.363,01	26.969,77	26.969,77	26.969,77		-11.606,76
116	9250A	14300	Altres personal								
116	9250A	15000	Productivitat				139,36	139,36	139,36		-139,36
116	9250A	15200	Altres incentius	39.800,00	7.829,11	47.629,11	77.885,51	77.885,51	77.885,51		-30.256,40
116	9250A	16000	Seguretat social	299.927,06		299.927,06	296.529,09	296.529,09	270.891,91	25.637,18	3.397,97
			Suma	91.358.774,65	6.543.869,33	97.902.643,98	91.074.060,88	88.329.921,96	81.126.861,42	7.203.060,54	9.572.722,02

(2018)

Pàg.

23

ESTAT DE LIQUIDACIÓ DEL PRESSUPOST

I. LIQUIDACIÓ DEL PRESSUPOST DE DESPESES

APLICACIÓ PRESSUP.			DESCRIPCIÓ	CRÈDITS PRESSUPOSTARIS			DESPESES COMPROMÈS.	OBLIGACIONS RECONEGUDES NETES	PAGAMENTS	OBLIGACIONS PENDENTS DE PAGAMENT A 31 DE DESEMBRE	ROMANENTS DE CRÈDIT
				INICIALS	MODIFICACIONS	DEFINITIVES					
116	9250A	21200	Manteniment d'edificis i altres construccions	676,39		676,39	5.013,05	4.558,19	4.558,19		-3.881,80
116	9250A	21300	Manteniment de maquinària, instal·lacions i utilitatge	3.381,93		3.381,93	4.425,57	2.874,14	2.329,28	544,86	507,79
116	9250A	22100	Energia elèctrica	17.235,00	1.613,26	18.848,26	18.516,96	17.874,63	14.198,25	3.676,38	973,63
116	9250A	22101	Aigua	1.434,00		1.434,00	246,31	202,31	202,31		1.231,69
116	9250A	22699	Altres despeses diverses	1.000,00		1.000,00	844,95	844,95	698,29	146,66	155,05
116	9250A	2270001	Contractes de neteja	17.182,85	1.417,16	18.600,01	13.163,98	12.050,44	6.537,11	5.513,33	6.549,57
116	9250A	63300	Maquinària, instal·lacions tècniques i utilitatge		1.000,00	1.000,00					1.000,00
117	9260A	21600	Equips per a processos d'informació	369.000,00	-37.776,58	331.223,42	313.131,70	247.147,86	190.319,78	56.828,08	84.075,56
117	9260A	21900	Altres immobilitzat material	1.500,00	5.299,80	6.799,80	19.395,74	9.519,05	9.519,05		-2.719,25
117	9260A	22002	Material informàtic no inventariable	1.500,00		1.500,00	2.061,84	2.061,84	2.061,84		-561,84
117	9260A	22200	Serveis de Telecomunicacions	85.000,00	6.444,67	91.444,67	88.530,66	63.755,41	51.715,26	12.040,15	27.689,26
117	9260A	22799	Altres treballs realitzats per altres empreses i prof.	50.000,00	8.359,65	58.359,65	25.174,65	23.359,64	23.359,64		35.000,01
117	9260A	41000	A Organismes Autònoms de l'Entitat Local	1.702.500,00		1.702.500,00	1.702.500,00	1.702.500,00	1.702.500,00		
117	9260A	62300	Inv. nova en maquinària, instal·lacions i utilitatge		28.393,31	28.393,31	7.467,21	7.467,21	7.467,21		20.926,10
117	9260A	62600	Equips per a processos d'informació	85.000,00	372.914,58	457.914,58	293.819,15	63.817,41	50.246,85	13.570,56	394.097,17
117	9260A	64100	Despeses en aplicacions informàtiques		315.707,17	315.707,17	114.340,66	34.577,21	19.712,36	14.864,85	281.129,96
200	9200B	12000	Salari del Grup A1	15.122,19		15.122,19	15.249,15	15.249,15	15.249,15		-126,96
200	9200B	12001	Salari del Grup A2	13.297,62		13.297,62	13.751,91	13.751,91	13.751,91		-454,29
200	9200B	12004	Salari del Grup C2	8.632,56		8.632,56	8.765,64	8.765,64	8.765,64		-133,08
200	9200B	12006	Triennis	8.231,97		8.231,97	7.296,10	7.296,10	7.296,10		935,87
200	9200B	12100	Complement de destí	22.148,30		22.148,30	18.870,84	18.870,84	18.870,84		3.277,46
200	9200B	12101	Complement específic	55.950,95		55.950,95	47.677,90	47.677,90	47.677,90		8.273,05
200	9200B	12103	Altres complements	13.625,14		13.625,14	26.226,05	26.226,05	26.226,05		-12.600,91
200	9200B	15000	Productivitat	828,32		828,32	696,00	696,00	696,00		132,32
200	9200B	15200	Altres incentius	3.000,00	565,95	3.565,95	3.563,18	3.563,18	3.563,18		2,77
200	9200B	16000	Seguretat social	27.619,40		27.619,40	27.669,18	27.669,18	25.413,85	2.255,33	-49,78
200	9200B	22000	Material d'oficina no inventariable	10,00		10,00					10,00
200	9200B	22001	Premsa, revistes, llibres i altres publicacions	10,00		10,00					10,00
200	9200B	22199	Altres subministraments	10,00		10,00					10,00
200	9200B	22601	Atencions protocol·làries i representatives	4.500,00		4.500,00	2.857,35	1.075,74	295,95	779,79	3.424,26
200	9200B	22602	Publicitat	10,00		10,00					10,00
200	9200B	2260200	Difusió d'activitats	48.400,00		48.400,00	39.487,19	25.116,36	17.952,10	7.164,26	23.283,64
200	9200B	2260202	Publicacions	7.000,00	4.000,00	11.000,00	14.612,22	9.311,99	6.012,65	3.299,34	1.688,01
200	9200B	22699	Altres despeses diverses	10,00		10,00					10,00
200	9200B	22706	Estudis i treballs tècnics	10,00		10,00					10,00
			Suma	93.922.601,27	7.251.808,30	101.174.409,57	93.909.416,02	90.727.802,29	83.404.058,16	7.323.744,13	10.446.607,28

(2018)

Pàg.

24

ESTAT DE LIQUIDACIÓ DEL PRESSUPOST

I. LIQUIDACIÓ DEL PRESSUPOST DE DESPESES

APLICACIÓ PRESSUP.			DESCRIPCIÓ	CRÈDITS PRESSUPOSTARIS			DESPESES COMPROMÈS.	OBLIGACIONS RECONEGUDES NETES	PAGAMENTS	OBLIGACIONS PENDENTS DE PAGAMENT A 31 DE DESEMBRE	ROMANENTS DE CRÈDIT
				INICIALS	MODIFICACIONS	DEFINITIVES					
200	9200B	22799	Altres treballs realitzats per altres empreses i prof.	10,00		10,00					10,00
200	9200B	23001	Dietes membres corporació	1.002,00		1.002,00	758,05	758,05	160,00	598,05	243,95
200	9200B	23010	Dietes del personal directiu	500,00	-490,00	10,00					10,00
200	9200B	23020	Dietes personal no directiu	3.000,00		3.000,00	1.817,72	1.396,96	1.016,96	380,00	1.603,04
200	9200B	23100	Locomoció dels membres dels òrgans de govern	1.002,00		1.002,00	1.509,97	1.307,97	372,90	935,07	-305,97
200	9200B	23110	Del personal directiu	500,00	-490,00	10,00					10,00
200	9200B	23120	Del personal no directiu	3.000,00		3.000,00	5.412,91	4.539,16	3.934,16	605,00	-1.539,16
200	9200E	11000	Retribucions bàsiques	46.163,20		46.163,20	46.448,83	46.448,83	46.448,83		-285,63
200	9200E	16000	Seguretat social	14.048,54		14.048,54	13.453,79	13.453,79	12.232,81	1.220,98	594,75
201	3200A	12000	Salaris del Grup A1	15.122,19		15.122,19	13.664,57	13.664,57	13.664,57		1.457,62
201	3200A	12001	Salaris del Grup A2	26.595,24		26.595,24	24.011,35	24.011,35	24.011,35		2.583,89
201	3200A	12003	Salaris del Grup C1	20.369,00		20.369,00	16.417,67	16.417,67	16.417,67		3.951,33
201	3200A	12004	Salaris del Grup C2	17.265,12		17.265,12	15.558,82	15.558,82	15.558,82		1.706,30
201	3200A	12006	Triennis	22.568,07		22.568,07	17.528,46	17.528,46	17.528,46		5.039,61
201	3200A	12100	Complement de destí	44.685,91		44.685,91	34.137,92	34.137,92	34.137,92		10.547,99
201	3200A	12101	Complement específic	88.286,18		88.286,18	68.022,43	68.022,43	68.022,43		20.263,75
201	3200A	12103	Altres complements	21.034,35		21.034,35	39.462,91	39.462,91	39.462,91		-18.428,56
201	3200A	15000	Productivitat	21.013,44		21.013,44	4.865,61	4.865,61	4.865,61		16.147,83
201	3200A	15200	Altres incentius	7.000,00	1.133,04	8.133,04	8.584,98	8.584,98	8.584,98		-451,94
201	3200A	15300	Complement de dedicació especial				405,60	405,60	405,60		-405,60
201	3200A	16000	Seguretat social	62.529,26		62.529,26	60.413,30	60.413,30	55.514,31	4.898,99	2.115,96
201	3200A	21900	Altres immobilitzat material	90,00		90,00					90,00
201	3200A	22001	Premsa, revistes, llibres i altres publicacions	9.798,51		9.798,51	11.833,92	11.833,92	5.411,94	6.421,98	-2.035,41
201	3200A	22100	Energia elèctrica	14.400,00	1.465,59	15.865,59	16.502,26	15.534,86	12.526,92	3.007,94	330,73
201	3200A	22101	Aigua	2.800,00		2.800,00	110,79	110,79	110,79		2.689,21
201	3200A	22199	Altres subministraments	100,00		100,00	344,85	344,85	344,85		-244,85
201	3200A	22200	Serveis de Telecomunicacions	17.000,00	998,67	17.998,67	17.418,78	12.462,24	10.054,19	2.408,05	5.536,43
201	3200A	22201	Comunicacions postals	2.500,00	1.618,38	4.118,38	2.556,31	2.431,31	2.384,87	46,44	1.687,07
201	3200A	22699	Altres despeses diverses	2.500,00		2.500,00	5.015,47	3.088,17	3.082,41	5,76	-588,17
201	3200A	2270001	Contractes de neteja	12.292,34	1.013,82	13.306,16	13.164,02	12.050,48	6.537,15	5.513,33	1.255,68
201	3200A	22799	Altres treballs realitzats per altres empreses i prof.	10,00		10,00					10,00
201	3200A	48300	Subvencions i aportacions institucionals	2.332,99	500,00	2.832,99	2.112,00	2.112,00	2.112,00		720,99
201	3230A	12000	Salaris del Grup A1	15.122,19		15.122,19	12.139,48	12.139,48	12.139,48		2.982,71
201	3230A	12001	Salaris del Grup A2	13.297,62		13.297,62	11.977,27	11.977,27	11.977,27		1.320,35
201	3230A	12003	Salaris del Grup C1	20.369,00		20.369,00	18.365,03	18.365,03	18.365,03		2.003,97
			Suma	94.450.908,42	7.257.557,80	101.708.466,22	94.393.431,09	91.201.231,07	83.851.445,35	7.349.785,72	10.507.235,15

(2018)

Pàg.

25

ESTAT DE LIQUIDACIÓ DEL PRESSUPOST

I. LIQUIDACIÓ DEL PRESSUPOST DE DESPESES

APLICACIÓ PRESSUP.			DESCRIPCIÓ	CRÈDITS PRESSUPOSTARIS			DESPESES COMPROMÈS.	OBLIGACIONS RECONEGUDES NETES	PAGAMENTS	OBLIGACIONS PENDENTS DE PAGAMENT A 31 DE DESEMBRE	ROMANENTS DE CRÈDIT
				INICIALS	MODIFICACIONS	DEFINITIVES					
201	3230A	12004	Salariis del Grup C2	8.632,56		8.632,56	7.802,72	7.802,72	7.802,72		829,84
201	3230A	12005	Salariis del Grup E	403.477,83		403.477,83	350.477,42	350.477,42	350.477,42		53.000,41
201	3230A	12006	Triennis	66.466,24		66.466,24	45.809,97	45.809,97	45.809,97		20.656,27
201	3230A	12100	Complement de destí	212.307,01		212.307,01	161.674,53	161.674,53	161.674,53		50.632,48
201	3230A	12101	Complement específic	478.754,34		478.754,34	366.245,25	366.245,25	366.245,25		112.509,09
201	3230A	12103	Altres complements	170.344,20	129.665,00	300.009,20	378.930,35	378.930,35	378.930,35		-78.921,15
201	3230A	13000	Retribucions bàsiques	18.431,96		18.431,96	18.182,76	18.182,76	18.182,76		249,20
201	3230A	13002	Altres remuneracions	41.754,28		41.754,28	34.245,85	34.245,85	34.245,85		7.508,43
201	3230A	14300	Altres personal				1.417,40	1.417,40	1.417,40		-1.417,40
201	3230A	15000	Productivitat	2.544,13		2.544,13	1.584,11	1.584,11	1.584,11		960,02
201	3230A	15200	Altres incentius	57.000,00	13.829,83	70.829,83	77.010,78	77.010,78	77.010,78		-6.180,95
201	3230A	15300	Complement de dedicació especial				1.140,03	1.140,03	1.140,03		-1.140,03
201	3230A	16000	Seguretat social	405.150,43		405.150,43	373.742,46	373.742,46	345.111,80	28.630,66	31.407,97
201	3230A	20300	Lloguers de maquinària, instal·lacions i utilitatge	1.000,00		1.000,00	242,29	242,29		242,29	757,71
201	3230A	21200	Manteniment d'edificis i altres construccions	348.338,83	26.311,25	374.650,08	339.180,18	272.126,88	183.891,67	88.235,21	102.523,20
201	3230A	21202	Reparació i manteniment d'edificis Departaments	53.700,00	139.000,00	192.700,00	29.193,27	26.440,51	25.345,46	1.095,05	166.259,49
201	3230A	21203	Conservació i reparacions edificis Departaments	55.300,00	25.574,75	80.874,75	47.806,50	47.806,50	47.806,50		33.068,25
201	3230A	21300	Manteniment de maquinària, instal·lacions i utilitatge	267.848,89	-48.383,68	219.465,21	172.928,95	147.195,19	99.952,26	47.242,93	72.270,02
201	3230A	21301	Adaptació d'instal·lacions i maquinària	1.000,00		1.000,00					1.000,00
201	3230A	21900	Altres immobilitzat material	6.500,00		6.500,00	2.090,10	2.090,10	2.090,10		4.409,90
201	3230A	22100	Energia elèctrica	620.056,00	-46.784,05	573.271,95	573.271,95	501.477,75	403.221,16	98.256,59	71.794,20
201	3230A	22101	Aigua	67.200,00		67.200,00	52.343,89	52.339,32	52.339,32		14.860,68
201	3230A	22102	Gas	621.500,00	111.154,79	732.654,79	697.755,07	470.386,69	437.097,02	33.289,67	262.268,10
201	3230A	22104	Vestuari	8.000,00		8.000,00	7.491,75	1.142,87		1.142,87	6.857,13
201	3230A	2270001	Contractes de neteja	2.450.466,77	237.577,00	2.688.043,77	2.683.102,63	2.369.725,11	1.824.765,39	544.959,72	318.318,66
201	3230A	22706	Estudis i treballs tècnics		12.500,00	12.500,00					12.500,00
201	3230A	62200	Inv. nova en edificis i altres construccions		73.659,29	73.659,29					73.659,29
201	3230A	62302	Inv. nova en maquinària, instal·l. i utilitatge Departaments								
201	3230A	62303	Inv. nova en maquin., instal·lacions i utilitatge Urbanisme	10,00	95.964,62	95.974,62	85.565,31	33.286,20	33.286,20		62.688,42
201	3230A	62502	Mobiliari Departaments		320.000,00	320.000,00					320.000,00
201	3230A	62503	Mobiliari Urbanisme	10,00	6.000,00	6.010,00					6.010,00
201	3230A	63200	Inv. rep. en edificis i altres construccions Espai Públic		78.264,07	78.264,07	26.882,90	26.882,90		26.882,90	51.381,17
201	3230A	63201	Edificis i altres construccions		586,47	586,47					586,47
			Suma	100.816.701,89	8.432.477,14	109.249.179,03	100.929.549,51	96.970.637,01	88.750.873,40	8.219.763,61	12.278.542,02

(2018)

Pàg.

26

ESTAT DE LIQUIDACIÓ DEL PRESSUPOST

I. LIQUIDACIÓ DEL PRESSUPOST DE DESPESES

APLICACIÓ PRESSUP.			DESCRIPCIÓ	CRÈDITS PRESSUPOSTARIS			DESPESES COMPROMÈS.	OBLIGACIONS RECONEGUDES NETES	PAGAMENTS	OBLIGACIONS PENDENTS DE PAGAMENT A 31 DE DESEMBRE	ROMANENTS DE CRÈDIT
				INICIALS	MODIFICACIONS	DEFINITIVES					
201	3230A	63203	Inv.repsic. en edificis i altres construccions Urbanisme	144.970,00	248.118,41	393.088,41	172.258,12	125.642,18	45.321,65	80.320,53	267.446,23
201	3230A	63300	Maquinària, instal·lacions tècniques i utilatge		121.717,69	121.717,69	32.085,95	32.085,95	11.519,42	20.566,53	89.631,74
201	3230B	12001	Salari del Grup A2	39.892,86		39.892,86	32.076,68	32.076,68	32.076,68		7.816,18
201	3230B	12004	Salari del Grup C2	8.632,56		8.632,56	7.600,16	7.600,16	7.600,16		1.032,40
201	3230B	12006	Triennis	8.967,95		8.967,95	6.027,53	6.027,53	6.027,53		2.940,42
201	3230B	12100	Complement de destí	24.520,45		24.520,45	17.020,88	17.020,88	17.020,88		7.499,57
201	3230B	12101	Complement específic	47.866,97		47.866,97	32.254,32	32.254,32	32.254,32		15.612,65
201	3230B	12103	Altres complements	5.731,94		5.731,94	26.173,77	26.173,77	26.173,77		-20.441,83
201	3230B	15000	Productivitat	3.194,96		3.194,96	1.914,00	1.914,00	1.914,00		1.280,96
201	3230B	15200	Altres incentius	4.000,00	566,52	4.566,52	3.562,64	3.562,64	3.562,64		1.003,88
201	3230B	16000	Seguretat social	36.140,66		36.140,66	26.021,11	26.021,11	23.110,39	2.910,72	10.119,55
201	3230B	21200	Manteniment d'edificis i altres construccions	13.302,26		13.302,26	27.692,35	14.791,48	7.632,93	7.158,55	-1.489,22
201	3230B	21202	Reparació i manteniment d'edificis Departaments	10,00		10,00					10,00
201	3230B	21300	Manteniment de maquinària, instal·lacions i utilatge	34.270,23	1.211,54	35.481,77	36.467,43	32.645,19	20.907,27	11.737,92	2.836,58
201	3230B	21301	Adaptació d'instal·lacions i maquinària	1.000,00		1.000,00					1.000,00
201	3230B	22100	Energia elèctrica	62.400,00	6.175,51	68.575,51	67.835,90	55.965,75	47.353,27	8.612,48	12.609,76
201	3230B	22101	Aigua	18.600,00		18.600,00	4.613,97	4.606,25	4.606,25		13.993,75
201	3230B	22102	Gas	41.500,00	2.149,18	43.649,18	58.133,46	47.036,23	41.844,00	5.192,23	-3.387,05
201	3230B	22606	Reunions, conferències i cursos	10,00		10,00	300,00	300,00	300,00		-290,00
201	3230B	22699	Altres despeses diverses	5.960,00		5.960,00	4.230,93	3.099,93	2.181,87	918,06	2.860,07
201	3230B	22706	Estudis i treballs tècnics	10,00		10,00					10,00
201	3230B	22799	Altres treballs realitzats per altres empreses i prof.	10,00	1.828.916,26	1.828.926,26	1.750.471,21	1.312.853,40	898.026,20	414.827,20	516.072,86
201	3230B	47900	Transferències corrents a empreses privades	2.191.000,00	-753.117,85	1.437.882,15	1.496.231,54	1.069.918,69	909.415,76	160.502,93	367.963,46
201	3230B	48100	Premis, beques i pensions d'estudi i investigació		38.000,00	38.000,00					38.000,00
201	3230B	62200	Inv. nova en edificis i altres construccions		5.445,00	5.445,00	5.445,00	5.445,00		5.445,00	
201	3230B	62302	Inv. nova en maquinària, instal·l. i utilatge Departaments		5.000,00	5.000,00					5.000,00
201	3230B	62502	Mobiliari Departaments		43.000,00	43.000,00					43.000,00
201	3230B	63200	Inv. rep. en edificis i altres construccions Espai Públic		23.451,64	23.451,64					23.451,64
201	3230B	63300	Maquinària, instal·lacions tècniques i utilatge		8.354,75	8.354,75	3.354,75	3.354,75	3.354,75		5.000,00
201	3240A	12004	Salari del Grup C2	8.632,56		8.632,56	8.101,27	8.101,27	8.101,27		531,29
201	3240A	12005	Salari del Grup E	15.822,66		15.822,66	15.272,36	15.272,36	15.272,36		550,30
201	3240A	12006	Triennis	2.576,41		2.576,41	1.534,43	1.534,43	1.534,43		1.041,98
201	3240A	12100	Complement de destí	11.578,65		11.578,65	9.491,72	9.491,72	9.491,72		2.086,93
			Suma	103.547.303,01	10.011.465,79	113.558.768,80	104.775.720,99	99.865.432,68	90.927.476,92	8.937.955,76	13.693.336,12

(2018)

Pàg.

27

ESTAT DE LIQUIDACIÓ DEL PRESSUPOST

I. LIQUIDACIÓ DEL PRESSUPOST DE DESPESES

APLICACIÓ PRESSUP.			DESCRIPCIÓ	CRÈDITS PRESSUPOSTARIS			DESPESES COMPROMÈS.	OBLIGACIONS RECONEGUDES NETES	PAGAMENTS	OBLIGACIONS PENDENTS DE PAGAMENT A 31 DE DESEMBRE	ROMANENTS DE CRÈDIT
				INICIALS	MODIFICACIONS	DEFINITIVES					
201	3240A	12101	Complement específic	25.049,28		25.049,28	20.753,55	20.753,55	20.753,55		4.295,73
201	3240A	12103	Altres complements	1.706,91		1.706,91	10.593,41	10.593,41	10.593,41		-8.886,50
201	3240A	13000	Retribucions bàsiques	159.897,20		159.897,20	162.527,15	162.527,15	162.527,15		-2.629,95
201	3240A	13002	Altres remuneracions	156.932,69		156.932,69	219.654,41	219.654,41	219.654,41		-62.721,72
201	3240A	13100	Laboral temporal	110.595,92		110.595,92	116.400,58	116.400,58	116.400,58		-5.804,66
201	3240A	13102	Altres remuneracions personal laboral temporal	120.242,55		120.242,55	144.610,57	144.610,57	144.610,57		-24.368,02
201	3240A	15000	Productivitat	23.125,87		23.125,87	20.483,28	20.483,28	20.483,28		2.642,59
201	3240A	15200	Altres incentius	18.250,00	3.516,39	21.766,39	19.988,85	19.988,85	19.988,85		1.777,54
201	3240A	16000	Seguretat social	200.599,11		200.599,11	228.595,58	228.595,58	203.454,61	25.140,97	-27.996,47
201	3240A	21200	Manteniment d'edificis i altres construccions	34.270,23		34.270,23	10.238,75	9.721,20	1.723,51	7.997,69	24.549,03
201	3240A	21300	Manteniment de maquinària, instal·lacions i utilitatge	3.832,85	315,93	4.148,78	4.508,64	2.196,65	1.501,62	695,03	1.952,13
201	3240A	21302	Manteniment d'instal·lacions i maquinària Departaments	2.300,00		2.300,00	1.268,81	1.268,81	966,24	302,57	1.031,19
201	3240A	21600	Equips per a processos d'informació	850,00		850,00	171,53				850,00
201	3240A	21900	Altres immobilitzat material	1.300,00		1.300,00					1.300,00
201	3240A	22000	Material d'oficina no inventariable	6.000,00		6.000,00	183,69	183,69	183,69		5.816,31
201	3240A	22001	Prensa, revistes, llibres i altres publicacions	10,00		10,00	338,95	338,95	319,00	19,95	-328,95
201	3240A	22101	Aigua	669,06		669,06	511,10	467,10	467,10		201,96
201	3240A	22102	Gas	5.380,96	29.620,04	35.001,00	42.790,89	21.633,03	20.048,66	1.584,37	13.367,97
201	3240A	22199	Altres subministraments	20.130,00	-1.700,00	18.430,00	10.789,89	8.674,79	6.867,16	1.807,63	9.755,21
201	3240A	22300	Transports	10,00		10,00	2.112,95	1.375,95	1.261,00	114,95	-1.365,95
201	3240A	22602	Publicitat	850,00		850,00	7.527,31	7.152,24	4.010,43	3.141,81	-6.302,24
201	3240A	22606	Reunions, conferències i cursos	10.010,00		10.010,00	22.671,38	22.074,80	20.528,30	1.546,50	-12.064,80
201	3240A	22699	Altres despeses diverses	2.010,00		2.010,00	3.389,37	3.055,97	2.163,10	892,87	-1.045,97
201	3240A	2270001	Contractes de neteja	28.252,56	2.330,14	30.582,70	31.284,06	28.637,74	15.535,40	13.102,34	1.944,96
201	3240A	22706	Estudis i treballs tècnics	10,00		10,00					10,00
201	3240A	22799	Altres treballs realitzats per altres empreses i prof.	39.010,00		39.010,00	35.717,23	30.511,54	28.975,22	1.536,32	8.498,46
201	3240A	62302	Inv. nova en maquinària, instal·l. i utilitatge Departaments		1.700,00	1.700,00	85,00				1.700,00
201	3240A	62502	Mobiliari Departaments		123,44	123,44					123,44
201	3240A	62602	Equips per a processos d'informació Departaments		21.723,11	21.723,11	21.094,72	21.088,09	21.088,09		635,02
201	3240A	63300	Maquinària, instal·lacions tècniques i utilitatge		500,00	500,00					500,00
201	3240B	12000	Salari del Grup A1	45.366,57		45.366,57	41.611,27	41.611,27	41.611,27		3.755,30
201	3240B	12001	Salari del Grup A2	13.297,62		13.297,62	12.377,38	12.377,38	12.377,38		920,24
201	3240B	12003	Salari del Grup C1	10.184,50		10.184,50	9.035,04	9.035,04	9.035,04		1.149,46
			Suma	104.587.446,89	10.069.594,84	114.657.041,73	105.977.036,33	101.030.444,30	92.034.605,54	8.995.838,76	13.626.597,43

(2018)

Pàg.

28

ESTAT DE LIQUIDACIÓ DEL PRESSUPOST

I. LIQUIDACIÓ DEL PRESSUPOST DE DESPESES

APLICACIÓ PRESSUP.			DESCRIPCIÓ	CRÈDITS PRESSUPOSTARIS			DESPESES COMPROMÈS.	OBLIGACIONS RECONEGUDES NETES	PAGAMENTS	OBLIGACIONS PENDENTS DE PAGAMENT A 31 DE DESEMBRE	ROMANENTS DE CRÈDIT
				INICIALS	MODIFICACIONS	DEFINITIVES					
201	3240B	12005	Salariis del Grup E	23.733,99		23.733,99	22.301,75	22.301,75	22.301,75		1.432,24
201	3240B	12006	Triennis	29.187,95		29.187,95	23.031,47	23.031,47	23.031,47		6.156,48
201	3240B	12100	Complement de destí	47.503,67		47.503,67	37.332,29	37.332,29	37.332,29		10.171,38
201	3240B	12101	Complement específic	77.432,89		77.432,89	61.164,12	61.164,12	61.164,12		16.268,77
201	3240B	12103	Altres complements	3.676,05		3.676,05	38.570,08	38.570,08	38.570,08		-34.894,03
201	3240B	13000	Retribucions bàsiques	412.507,00		412.507,00	387.720,21	387.720,21	387.720,21		24.786,79
201	3240B	13002	Altres remuneracions	393.152,10		393.152,10	393.672,23	393.672,23	393.672,23		-520,13
201	3240B	13100	Laboral temporal	249.266,19		249.266,19	300.438,11	300.438,11	300.035,20	402,91	-51.171,92
201	3240B	13102	Altres remuneracions personal laboral temporal	269.992,72		269.992,72	373.463,38	373.463,38	373.007,18	456,20	-103.470,66
201	3240B	14300	Altres personal				33.249,07	33.249,07	33.249,07		-33.249,07
201	3240B	15000	Productivitat	28.371,53		28.371,53	22.625,46	22.625,46	22.625,46		5.746,07
201	3240B	15200	Altres incentius	44.185,00	8.943,36	53.128,36	76.905,14	76.905,14	76.905,14		-23.776,78
201	3240B	15300	Complement de dedicació especial	2.953,39		2.953,39					2.953,39
201	3240B	16000	Seguretat social	494.948,71		494.948,71	513.086,51	513.086,51	468.711,56	44.374,95	-18.137,80
201	3240B	20200	Lloguers d'edificis i altres construccions	10,00		10,00					10,00
201	3240B	20202	Altres lloguers d'edificis departaments	1.500,00	2.800,00	4.300,00	4.256,18	3.324,48	3.324,48		975,52
201	3240B	21200	Manteniment d'edificis i altres construccions	16.909,65		16.909,65	7.213,06	5.498,87	3.666,36	1.832,51	11.410,78
201	3240B	21202	Reparació i manteniment d'edificis Departaments	10,00		10,00					10,00
201	3240B	21300	Manteniment de maquinària, instal·lacions i utilitatge	14.429,57	905,98	15.335,55	7.487,60	4.819,90	3.271,37	1.548,53	10.515,65
201	3240B	21302	Manteniment d'instal·lacions i maquinària Departaments	15.010,00	-2.300,00	12.710,00	12.927,22	6.844,72	2.398,51	4.446,21	5.865,28
201	3240B	21600	Equips per a processos d'informació	250,00		250,00					250,00
201	3240B	21900	Altres immobilitzat material	1.300,00		1.300,00	569,53	569,53	195,70	373,83	730,47
201	3240B	22000	Material d'oficina no inventariable	3.900,00		3.900,00	589,90	239,27	239,27		3.660,73
201	3240B	22001	Prensa, revistes, llibres i altres publicacions	10,00	2.300,00	2.310,00	1.525,27	559,36		559,36	1.750,64
201	3240B	22100	Energia elèctrica	9.546,00	1.737,52	11.283,52	9.756,19	6.772,13	5.740,60	1.031,53	4.511,39
201	3240B	22101	Aigua	2.200,00		2.200,00	438,08	394,08	394,08		1.805,92
201	3240B	22102	Gas	6.370,09		6.370,09					6.370,09
201	3240B	22199	Altres subministraments	2.610,00		2.610,00	551,02	189,57	189,57		2.420,43
201	3240B	22300	Transports	3.010,00		3.010,00	3.472,89	3.472,89	3.076,89	396,00	-462,89
201	3240B	22400	Primes d'assegurances	270,00		270,00	247,35	247,35	247,35		22,65
201	3240B	22606	Reunions, conferències i cursos	2.900,00		2.900,00	5.413,77	2.684,77	2.684,77		215,23
201	3240B	22699	Altres despeses diverses	4.010,00		4.010,00	3.646,06	3.464,90	2.981,29	483,61	545,10
201	3240B	2270001	Contractes de neteja	18.835,04	1.553,43	20.388,47	9.964,12	8.301,64	7.470,41	831,23	12.086,83
201	3240B	22799	Altres treballs realitzats per altres empreses i prof.	10.520,00	-2.800,00	7.720,00	4.113,10	4.023,90	3.346,30	677,60	3.696,10
			Suma	106.777.958,43	10.082.735,13	116.860.693,56	108.332.767,49	103.365.411,48	94.312.158,25	9.053.253,23	13.495.282,08

(2018)

Pàg.

29

ESTAT DE LIQUIDACIÓ DEL PRESSUPOST

I. LIQUIDACIÓ DEL PRESSUPOST DE DESPESES

APLICACIÓ PRESSUP.			DESCRIPCIÓ	CRÈDITS PRESSUPOSTARIS			DESPESES COMPROMÈS.	OBLIGACIONS RECONEGUDES NETES	PAGAMENTS	OBLIGACIONS PENDENTS DE PAGAMENT A 31 DE DESEMBRE	ROMANENTS DE CRÈDIT
				INICIALS	MODIFICACIONS	DEFINITIVES					
201	3240B	48100	Premis, beques i pensions d'estudi i investigació	10,00		10,00					10,00
201	3240B	62203	Inv.nova edificis i altres construccions Urbanisme	625.000,00	111.600,00	736.600,00					736.600,00
201	3240B	62302	Inv. nova en maquinària, instal·l. i utilatge Departaments	10.000,00	12.240,59	22.240,59	21.948,01	8.651,50	8.651,50		13.589,09
201	3240B	63203	Inv.repsic. en edificis i altres construccions Urbanisme		49.015,30	49.015,30	32.670,00				49.015,30
201	3240B	63300	Maquinària, instal·lacions tècniques i utilatge		500,00	500,00					500,00
201	3240D	21200	Manteniment d'edificis i altres construccions	14.880,49	44,77	14.925,26	12.375,12	9.364,09	2.313,18	7.050,91	5.561,17
201	3240D	21300	Manteniment de maquinària, instal·lacions i utilatge	15.782,34	300,76	16.083,10	6.645,56	3.384,98	2.210,93	1.174,05	12.698,12
201	3240D	22100	Energia elèctrica	16.800,00	2.905,79	19.705,79	8.301,18	5.246,37	4.391,59	854,78	14.459,42
201	3240D	22101	Aigua	1.955,00		1.955,00	1.352,67	1.333,50	1.333,50		621,50
201	3240D	22102	Gas	4.340,00	390,91	4.730,91	5.909,72	3.384,55	2.932,82	451,73	1.346,36
201	3240D	22699	Altres despeses diverses	10,00		10,00					10,00
201	3240D	22799	Altres treballs realitzats per altres empreses i prof.	10,00		10,00					10,00
201	3240D	63300	Maquinària, instal·lacions tècniques i utilatge		1.000,00	1.000,00					1.000,00
201	3260A	12000	Salaries del Grup A1	15.122,19		15.122,19	11.742,29	11.742,29	11.742,29		3.379,90
201	3260A	12001	Salaries del Grup A2	13.297,62		13.297,62	12.102,87	12.102,87	12.102,87		1.194,75
201	3260A	12003	Salaries del Grup C1	20.369,00		20.369,00	18.231,93	18.231,93	18.231,93		2.137,07
201	3260A	12004	Salaries del Grup C2				1.695,62	1.695,62	1.695,62		-1.695,62
201	3260A	12006	Triennis	16.891,42		16.891,42	13.154,18	13.154,18	13.154,18		3.737,24
201	3260A	12100	Complement de destí	26.464,00		26.464,00	20.625,96	20.625,96	20.625,96		5.838,04
201	3260A	12101	Complement específic	48.316,26		48.316,26	37.207,80	37.207,80	37.207,80		11.108,46
201	3260A	12103	Altres complements	8.002,51		8.002,51	15.266,78	15.266,78	15.266,78		-7.264,27
201	3260A	14300	Altre personal				32.629,23	32.629,23	32.629,23		-32.629,23
201	3260A	15000	Productivitat	650,82		650,82	1.160,00	1.160,00	1.160,00		-509,18
201	3260A	15200	Altres incentius	4.000,00	1.049,17	5.049,17	6.923,90	6.923,90	6.923,90		-1.874,73
201	3260A	16000	Seguretat social	35.254,83		35.254,83	45.872,31	45.872,31	42.480,65	3.391,66	-10.617,48
201	3260A	22706	Estudis i treballs tècnics	7.000,00	2.436,25	9.436,25	2.436,25	2.436,25	2.436,25		7.000,00
201	3261A	12001	Salaries del Grup A2	26.595,24		26.595,24	14.261,96	14.261,96	14.261,96		12.333,28
201	3261A	12006	Triennis	2.286,90		2.286,90	1.521,32	1.521,32	1.521,32		765,58
201	3261A	12100	Complement de destí	11.389,14		11.389,14	5.323,71	5.323,71	5.323,71		6.065,43
201	3261A	12101	Complement específic	19.562,10		19.562,10	9.143,98	9.143,98	9.143,98		10.418,12
201	3261A	12103	Altres complements	5.275,55		5.275,55	5.587,06	5.587,06	5.587,06		-311,51
201	3261A	13100	Laboral temporal	10,00		10,00					10,00
201	3261A	13102	Altres remuneracions personal laboral temporal	10,00		10,00					10,00
			Suma	107.727.243,84	10.264.218,67	117.991.462,51	108.676.856,90	103.651.663,62	94.585.487,26	9.066.176,36	14.339.798,89

(2018)

Pàg.

30

ESTAT DE LIQUIDACIÓ DEL PRESSUPOST

I. LIQUIDACIÓ DEL PRESSUPOST DE DESPESES

APLICACIÓ PRESSUP.			DESCRIPCIÓ	CRÈDITS PRESSUPOSTARIS			DESPESES COMPROMÈS.	OBLIGACIONS RECONEGUDES NETES	PAGAMENTS	OBLIGACIONS PENDENTS DE PAGAMENT A 31 DE DESEMBRE	ROMANENTS DE CRÈDIT
				INICIALS	MODIFICACIONS	DEFINITIVES					
201	3261A	14300	Altres personal		15.000,00	15.000,00	4.356,50	4.356,50	4.356,50		10.643,50
201	3261A	15000	Productivitat	650,82		650,82	464,00	464,00	464,00		186,82
201	3261A	15200	Altres incentius	2.000,00		2.000,00					2.000,00
201	3261A	15300	Complement de dedicació especial	10,00		10,00					10,00
201	3261A	16000	Seguretat social	18.837,02	5.000,00	23.837,02	11.822,44	11.822,44	10.449,20	1.373,24	12.014,58
201	3261A	22300	Transports	10,00		10,00					10,00
201	3261A	22699	Altres despeses diverses	110.627,00	15.461,57	126.088,57	120.520,77	98.448,16	98.448,16		27.640,41
201	3261A	2270001	Contractes de neteja	64.039,15	5.281,66	69.320,81	63.707,29	55.375,39	48.754,93	6.620,46	13.945,42
201	3261A	22799	Altres treballs realitzats per altres empreses i prof.	10,00		10,00					10,00
201	3261A	48200	Transf. corrents institucions sense ànim de lucre	154.460,00	129.055,00	283.515,00	230.154,78	138.254,34	77.755,00	60.499,34	145.260,66
201	3261A	48900	Altres transferències	10,00		10,00					10,00
201	3261A	60902	Altres inv. nova infrast. i béns d'ús general Departaments	25.280,13		25.280,13					25.280,13
201	3261A	60903	Altres inv. nova infrast. i béns d'ús general Urbanisme	3.200,31		3.200,31					3.200,31
201	3261A	61900	Altres inv.de rep. en infrast.i béns destin. d'ús general								
201	3261A	62302	Inv. nova en maquinària, instal·l. i utilitatge Departaments		24.567,36	24.567,36	24.567,36				24.567,36
201	3261A	62303	Inv. nova en maquin., instal·lacions i utilitatge Urbanisme		10.000,00	10.000,00					10.000,00
201	3261A	63203	Inv.repsic. en edificis i altres construccions Urbanisme	10,00	90.000,00	90.010,00					90.010,00
201	3262A	12000	Salaris del Grup A1	30.244,38		30.244,38	27.082,03	27.082,03	27.082,03		3.162,35
201	3262A	12001	Salaris del Grup A2				10.123,43	10.123,43	10.123,43		-10.123,43
201	3262A	12003	Salaris del Grup C1	10.184,50		10.184,50	9.256,12	9.256,12	9.256,12		928,38
201	3262A	12004	Salaris del Grup C2	17.265,12		17.265,12	21.854,34	21.854,34	21.854,34		-4.589,22
201	3262A	12006	Triennis	17.093,37		17.093,37	16.939,47	16.939,47	16.939,47		153,90
201	3262A	12100	Complement de destí	30.903,08		30.903,08	31.332,36	31.332,36	31.332,36		-429,28
201	3262A	12101	Complement específic	57.331,95		57.331,95	57.065,73	57.065,73	57.065,73		266,22
201	3262A	12103	Altres complements	10.129,86		10.129,86	23.246,50	23.246,50	23.246,50		-13.116,64
201	3262A	13100	Laboral temporal	19.774,83		19.774,83	10.817,73	10.817,73	10.817,73		8.957,10
201	3262A	13102	Altres remuneracions personal laboral temporal	18.826,59		18.826,59	28.110,60	28.110,60	28.110,60		-9.284,01
201	3262A	15000	Productivitat	532,49		532,49	928,00	928,00	928,00		-395,51
201	3262A	15200	Altres incentius	6.000,00	1.539,34	7.539,34	9.411,28	9.411,28	9.411,28		-1.871,94
201	3262A	15300	Complement de dedicació especial				825,60	825,60	825,60		-825,60
201	3262A	16000	Seguretat social	55.198,28		55.198,28	56.412,92	56.412,92	53.632,58	2.780,34	-1.214,64
			Suma	108.379.872,72	10.560.123,60	118.939.996,32	109.435.856,15	104.263.790,56	95.126.340,82	9.137.449,74	14.676.205,76

(2018)

Pàg.

31

ESTAT DE LIQUIDACIÓ DEL PRESSUPOST

I. LIQUIDACIÓ DEL PRESSUPOST DE DESPESES

APLICACIÓ PRESSUP.			DESCRIPCIÓ	CRÈDITS PRESSUPOSTARIS			DESPESES COMPROMÈS.	OBLIGACIONS RECONEGUDES NETES	PAGAMENTS	OBLIGACIONS PENDENTS DE PAGAMENT A 31 DE DESEMBRE	ROMANENTS DE CRÈDIT
				INICIALS	MODIFICACIONS	DEFINITIVES					
201	3262A	22300	Transports	500,00		500,00	566,28	566,28	566,28		-66,28
201	3262A	22606	Reunions, conferències i cursos	11.000,00	8.067,46	19.067,46	9.307,47	9.307,47	9.132,47	175,00	9.759,99
201	3262A	22699	Altres despeses diverses	189.173,00	181.163,24	370.336,24	121.102,09	92.389,15	78.903,76	13.485,39	277.947,09
201	3262A	22799	Altres treballs realitzats per altres empreses i prof.	26.800,00	26.276,75	53.076,75	28.773,75	20.953,44	20.953,44		32.123,31
201	3262A	48100	Premis, beques i pensions d'estudi i investigació	420.000,00	30.000,00	450.000,00	434.814,59	434.814,59	434.814,59		15.185,41
201	3262A	48200	Transf. corrents institucions sense ànim de lucre	32.000,00	41.291,00	73.291,00	84.248,00	59.990,00	44.447,00	15.543,00	13.301,00
201	3262A	48900	Altres transferències	10.075,00		10.075,00	10.075,00				10.075,00
202	3264A	22100	Energia elèctrica	9.200,00	1.366,38	10.566,38	9.905,35	8.434,55	7.328,50	1.106,05	2.131,83
202	3264A	22101	Aigua	1.622,00		1.622,00	181,33	137,33	137,33		1.484,67
202	3264A	2270001	Contractes de neteja	18.060,83	1.489,58	19.550,41	3.476,71	3.476,71	3.476,71		16.073,70
202	3264A	46700	A Consorcis	198.000,00	-6.900,00	191.100,00	191.030,15	191.030,15	191.030,15		69,85
202	3300A	12000	Salari del Grup A1	30.244,38		30.244,38	28.557,84	28.557,84	28.557,84		1.686,54
202	3300A	12001	Salari del Grup A2	26.595,24		26.595,24	21.918,47	21.918,47	21.918,47		4.676,77
202	3300A	12003	Salari del Grup C1	30.553,50		30.553,50	26.319,21	26.319,21	25.945,53	373,68	4.234,29
202	3300A	12004	Salari del Grup C2	51.795,36		51.795,36	50.270,25	50.270,25	50.270,25		1.525,11
202	3300A	12006	Triennis	39.850,29		39.850,29	30.552,21	30.552,21	30.552,21		9.298,08
202	3300A	12100	Complement de destí	78.168,08		78.168,08	61.196,93	61.196,93	60.992,03	204,90	16.971,15
202	3300A	12101	Complement específic	150.137,76		150.137,76	116.682,58	116.682,58	116.349,34	333,24	33.455,18
202	3300A	12103	Altres complements	32.625,48		32.625,48	64.871,76	64.871,76	64.871,76		-32.246,28
202	3300A	15200	Altres incentius	13.000,00	2.592,27	15.592,27	31.268,00	31.268,00	31.268,00		-15.675,73
202	3300A	16000	Seguretat social	107.952,76		107.952,76	103.260,90	103.260,90	96.906,37	6.354,53	4.691,86
202	3300A	21200	Manteniment d'edificis i altres construccions	6.312,94	5.000,00	11.312,94	8.914,96	8.051,82	5.943,80	2.108,02	3.261,12
202	3300A	21300	Manteniment de maquinària, instal·lacions i utilitatge	1.578,23	185,43	1.763,66	6.766,44	5.149,00	4.676,15	472,85	-3.385,34
202	3300A	21600	Equips per a processos d'informació	13.768,00		13.768,00	13.297,90	12.208,90	10.030,90	2.178,00	1.559,10
202	3300A	21602	Equips per a processos d'informació. Departaments								
202	3300A	21900	Altre immobilitzat material	5.000,00		5.000,00					5.000,00
202	3300A	22104	Vestuari	3.000,00		3.000,00	2.548,20	2.502,90	1.125,23	1.377,67	497,10
202	3300A	22199	Altres subministraments	3.000,00		3.000,00					3.000,00
202	3300A	22201	Comunicacions postals	1.000,00		1.000,00	809,73	776,13	743,01	33,12	223,87
202	3300A	22602	Publicitat	9.000,00	-4.743,49	4.256,51	11.240,43	9.496,04	4.113,74	5.382,30	-5.239,53
202	3300A	22699	Altres despeses diverses	6.773,00		6.773,00	77,50	77,50	77,50		6.695,50
202	3300A	2270001	Contractes de neteja	30.433,68	2.510,03	32.943,71	48.691,40	43.914,30	20.262,10	23.652,20	-10.970,59
202	3300A	22706	Estudis i treballs tècnics	17.000,00	40.334,00	57.334,00	27.586,50	2.200,00	200,00	2.000,00	55.134,00
			Suma	109.954.102,25	10.888.756,25	120.842.858,50	110.984.168,08	105.704.164,97	96.491.935,28	9.212.229,69	15.138.693,53

(2018)

Pàg.

32

ESTAT DE LIQUIDACIÓ DEL PRESSUPOST

I. LIQUIDACIÓ DEL PRESSUPOST DE DESPESES

APLICACIÓ PRESSUP.			DESCRIPCIÓ	CRÈDITS PRESSUPOSTARIS			DESPESES COMPROMÈS.	OBLIGACIONS RECONEGUDES NETES	PAGAMENTS	OBLIGACIONS PENDENTS DE PAGAMENT A 31 DE DESEMBRE	ROMANENTS DE CRÈDIT
				INICIALS	MODIFICACIONS	DEFINITIVES					
202	3300A	22799	Altres treballs realitzats per altres empreses i prof.	10,00		10,00					10,00
202	3321A	12001	Salari del Grup A2	13.297,62		13.297,62	12.118,47	12.118,47	12.118,47		1.179,15
202	3321A	12003	Salari del Grup C1	346.125,24		346.125,24	312.429,44	312.429,44	312.429,44		33.695,80
202	3321A	12004	Salari del Grup C2	8.632,56		8.632,56	7.064,33	7.064,33	7.064,33		1.568,23
202	3321A	12005	Salari del Grup E	45.885,73		45.885,73	44.856,30	44.856,30	44.856,30		1.029,43
202	3321A	12006	Triennis	63.414,50		63.414,50	48.361,88	48.361,88	48.361,88		15.052,62
202	3321A	12100	Complement de destí	198.537,69		198.537,69	159.443,84	159.443,84	159.443,84		39.093,85
202	3321A	12101	Complement específic	371.446,95		371.446,95	299.357,90	299.357,90	299.357,90		72.089,05
202	3321A	12103	Altres complements	63.711,59		63.711,59	198.321,13	198.321,13	198.321,13		-134.609,54
202	3321A	14300	Altres personal				24.986,88	24.986,88	24.986,88		-24.986,88
202	3321A	15200	Altres incentius	40.785,50	8.420,79	49.206,29	52.489,16	52.489,16	52.489,16		-3.282,87
202	3321A	16000	Seguretat social	320.100,89		320.100,89	338.178,07	338.178,07	310.616,24	27.561,83	-18.077,18
202	3321A	21200	Manteniment d'edificis i altres construccions	19.164,27	29.596,30	48.760,57	38.249,62	22.266,43	17.868,27	4.398,16	26.494,14
202	3321A	21300	Manteniment de maquinària, instal·lacions i utillatge	85.450,11	-7.698,07	77.752,04	41.932,50	31.599,87	16.033,52	15.566,35	46.152,17
202	3321A	21301	Adaptació d'instal·lacions i maquinària	1.000,00		1.000,00					1.000,00
202	3321A	21302	Manteniment d'instal·lacions i maquinària Departaments	13.500,00		13.500,00	4.990,08	4.990,08	4.748,68	241,40	8.509,92
202	3321A	21600	Mant. equips per a processos informació	1.340,00		1.340,00					1.340,00
202	3321A	21900	Altres immobilitzat material	100,00		100,00	60,00	60,00	60,00		40,00
202	3321A	22000	Material d'oficina no inventariable	4.890,00		4.890,00	260,05	260,05	260,05		4.629,95
202	3321A	22001	Prensa, revistes, llibres i altres publicacions	1.904,07		1.904,07	2.158,93	2.158,93	844,82	1.314,11	-254,86
202	3321A	22100	Energia elèctrica	106.000,00		106.000,00	190.412,86	189.475,37	147.769,99	41.705,38	-83.475,37
202	3321A	22101	Aigua	4.300,00		4.300,00	2.514,38	2.499,19	2.499,19		1.800,81
202	3321A	22199	Altres subministraments	6.260,00		6.260,00	19.241,40	15.558,22	10.882,44	4.675,78	-9.298,22
202	3321A	22602	Publicitat	500,00		500,00	2.138,41	2.138,41	1.738,41	400,00	-1.638,41
202	3321A	22606	Reunions, conferències i cursos	15.790,00	5.000,00	20.790,00	10.018,11	9.610,11	7.849,22	1.760,89	11.179,89
202	3321A	22609	Activitats culturals	37.085,00	47.000,00	84.085,00	56.476,70	46.722,57	36.210,18	10.512,39	37.362,43
202	3321A	22699	Altres despeses diverses	1.800,00		1.800,00	11.143,85	10.462,42	5.407,46	5.054,96	-8.662,42
202	3321A	2270001	Contractes de neteja	182.691,60	15.067,59	197.759,19	192.761,28	173.575,65	104.586,75	68.988,90	24.183,54
202	3321A	22701	Seguretat	37.600,00	14.565,27	52.165,27	34.017,43	33.116,71	28.566,23	4.550,48	19.048,56
202	3321A	22706	Estudis i treballs tècnics	565,00		565,00					565,00
202	3321A	22799	Altres treballs realitzats per altres empreses i prof.	9.000,00	-7.455,00	1.545,00	1.089,00	1.089,00	1.089,00		456,00
202	3321A	48100	Premis, beques i pensions d'estudi i investigació	540,00		540,00					540,00
202	3321A	48200	Transf. corrents institucions sense ànim de lucre	10,00		10,00					10,00
			Suma	111.955.530,57	10.993.253,13	122.948.783,70	113.089.240,08	107.747.355,38	98.348.395,06	9.398.960,32	15.201.428,32

(2018)

Pàg.

33

ESTAT DE LIQUIDACIÓ DEL PRESSUPOST

I. LIQUIDACIÓ DEL PRESSUPOST DE DESPESES

APLICACIÓ PRESSUP.			DESCRIPCIÓ	CRÈDITS PRESSUPOSTARIS			DESPESES COMPROMÈS.	OBLIGACIONS RECONEGUDES NETES	PAGAMENTS	OBLIGACIONS PENDENTS DE PAGAMENT A 31 DE DESEMBRE	ROMANENTS DE CRÈDIT
				INICIALS	MODIFICACIONS	DEFINITIVES					
202	3321A	62203	Inv. nova en edificis i altres construccions Urbanisme		175.000,00	175.000,00					175.000,00
202	3321A	62302	Inv. nova en maquinària, instal·l. i utilitatge Departaments	199.990,00	49.670,82	249.660,82	60.493,95				249.660,82
202	3321A	62303	Inv. nova en maquin., instal·lacions i utilitatge Urbanisme		271,52	271,52					271,52
202	3321A	62502	Mobiliari Departaments				14.989,41				
202	3321A	62602	Equips per a processos d'informació Departaments	10,00	430,00	440,00					440,00
202	3321A	62901	Altres inv. noves assoc. al funcionament op. dels serveis	40.000,00	62.443,47	102.443,47	61.600,00	59.309,31	15.932,64	43.376,67	43.134,16
202	3321A	63203	Inv.repsic. en edificis i altres construccions Urbanisme	50.000,00	7.000,00	57.000,00	2.988,00	2.988,00	2.988,00		54.012,00
202	3321A	63300	Maquinària, instal·lacions tècniques i utilitatge		2.538,04	2.538,04					2.538,04
202	3322A	12004	Salari del Grup C2	6.906,05		6.906,05	5.370,58	5.370,58	5.370,58		1.535,47
202	3322A	12006	Triennis	736,77		736,77	472,31	472,31	472,31		264,46
202	3322A	12100	Complement de destí	3.519,79		3.519,79	2.321,78	2.321,78	2.321,78		1.198,01
202	3322A	12101	Complement específic	6.634,28		6.634,28	4.376,20	4.376,20	4.376,20		2.258,08
202	3322A	12103	Altres complements				7.621,36	7.621,36	7.621,36		-7.621,36
202	3322A	15200	Altres incentius	800,00	168,24	968,24	1.168,24	1.168,24	1.168,24		-200,00
202	3322A	16000	Seguretat social	4.686,42		4.686,42	3.602,51	3.602,51	3.129,51	473,00	1.083,91
202	3322A	21200	Manteniment d'edificis i altres construccions	6.538,40	14.958,59	21.496,99	14.097,52	13.526,56	3.007,87	10.518,69	7.970,43
202	3322A	21300	Manteniment de maquinària, instal·lacions i utilitatge	5.862,01	492,66	6.354,67	5.635,14	3.704,35	2.595,07	1.109,28	2.650,32
202	3322A	41000	A Organismes Autònoms de l'Entitat Local	507.455,23	32.000,00	539.455,23	539.455,23	539.455,23	539.455,23		
202	3322A	62901	Altres inv. noves assoc. al funcionament op. dels serveis								
202	3322A	63300	Maquinària, instal·lacions tècniques i utilitatge		1.000,00	1.000,00					1.000,00
202	3330A	12003	Salari del Grup C1	40.738,00		40.738,00	45.776,07	45.776,07	45.776,07		-5.038,07
202	3330A	12004	Salari del Grup C2	8.632,56		8.632,56	7.700,84	7.700,84	7.700,84		931,72
202	3330A	12005	Salari del Grup E	79.113,30		79.113,30	70.038,21	70.038,21	69.943,33	94,88	9.075,09
202	3330A	12006	Triennis	22.084,09		22.084,09	16.711,19	16.711,19	16.711,19		5.372,90
202	3330A	12100	Complement de destí	60.159,72		60.159,72	51.850,88	51.850,88	51.809,77	41,11	8.308,84
202	3330A	12101	Complement específic	125.908,79		125.908,79	107.800,98	107.800,98	107.700,50	100,48	18.107,81
202	3330A	12103	Altres complements	62.702,43		62.702,43	100.038,14	100.038,14	100.038,14		-37.335,71
202	3330A	13100	Laboral temporal	21.462,59		21.462,59	21.375,08	21.375,08	21.375,08		87,51
202	3330A	13102	Altres remuneracions personal laboral temporal	42.898,67		42.898,67	46.748,09	46.748,09	46.748,09		-3.849,42
202	3330A	15000	Productivitat	1.776,89		1.776,89	1.514,52	1.514,52	1.514,52		262,37
202	3330A	15200	Altres incentius	17.000,00	3.396,84	20.396,84	22.584,89	22.584,89	22.584,89		-2.188,05
			Suma	113.271.146,56	11.342.623,31	124.613.769,87	114.305.571,20	108.883.410,70	99.428.736,27	9.454.674,43	15.730.359,17

(2018)

Pàg.

34

ESTAT DE LIQUIDACIÓ DEL PRESSUPOST

I. LIQUIDACIÓ DEL PRESSUPOST DE DESPESES

APLICACIÓ PRESSUP.			DESCRIPCIÓ	CRÈDITS PRESSUPOSTARIS			DESPESES COMPROMÈS.	OBLIGACIONS RECONEGUDES NETES	PAGAMENTS	OBLIGACIONS PENDENTS DE PAGAMENT A 31 DE DESEMBRE	ROMANENTS DE CRÈDIT
				INICIALS	MODIFICACIONS	DEFINITIVES					
202	3330A	16000	Seguretat social	136.934,50		136.934,50	152.507,62	152.507,62	139.970,11	12.537,51	-15.573,12
202	3330A	20300	Lloguers de maquinària, instal·lacions i utilitatge	1.000,00		1.000,00	696,38	696,38	696,38		303,62
202	3330A	21200	Manteniment d'edificis i altres construccions	55.012,73	34.866,47	89.879,20	74.772,72	47.572,94	34.390,24	13.182,70	42.306,26
202	3330A	21300	Manteniment de maquinària, instal·lacions i utilitatge	140.237,38	7.400,29	147.637,67	135.630,53	91.306,09	54.272,37	37.033,72	56.331,58
202	3330A	21301	Adaptació d'instal·lacions i maquinària	1.000,00		1.000,00	2.360,44	2.360,44	1.186,01	1.174,43	-1.360,44
202	3330A	21302	Manteniment d'instal·lacions i maquinària Departaments	11.940,00		11.940,00	13.814,08	13.372,64	9.148,83	4.223,81	-1.432,64
202	3330A	21600	Equips per a processos d'informació	975,00		975,00					975,00
202	3330A	21900	Altres immobilitzat material	5.325,00		5.325,00					5.325,00
202	3330A	22100	Energia elèctrica	257.487,00	28.566,76	286.053,76	222.514,64	188.581,74	149.179,70	39.402,04	97.472,02
202	3330A	22101	Aigua	7.565,00		7.565,00	3.607,82	3.603,52	3.531,70	71,82	3.961,48
202	3330A	22102	Gas	73.200,00	855,12	74.055,12	73.372,84	47.578,33	41.367,44	6.210,89	26.476,79
202	3330A	22103	Combustibles i carburants								
202	3330A	22199	Altres subministraments	16.663,00		16.663,00	25.179,81	21.700,82	10.860,28	10.840,54	-5.037,82
202	3330A	22200	Serveis de Telecomunicacions	17.000,00	998,67	17.998,67	17.418,78	12.462,14	10.054,09	2.408,05	5.536,53
202	3330A	22699	Altres despeses diverses	4.975,00		4.975,00	1.901,42	1.794,52	421,04		3.180,48
202	3330A	2270001	Contractes de neteja	145.380,04	11.990,30	157.370,34	150.784,66	128.875,41	103.051,11	25.824,30	28.494,93
202	3330A	22799	Altres treballs realitzats per altres empreses i prof.	3.860,00		3.860,00					3.860,00
202	3330A	41000	A Organismes Autònoms de l'Entitat Local	96.887,06		96.887,06	96.887,06	96.887,06	96.887,06		
202	3330A	62203	Inv.nova edificis i altres construccions Urbanisme	48.290,00	37.250,00	85.540,00	28.515,28	28.515,28	28.515,28		57.024,72
202	3330A	62302	Inv. nova en maquinària, instal·l. i utilitatge Departaments		2.378,10	2.378,10					2.378,10
202	3330A	62303	Inv. nova en maquin., instal·lacions i utilitatge Urbanisme	20.700,00	168.065,51	188.765,51	85.726,23	3.450,56		3.450,56	185.314,95
202	3330A	62502	Mobiliari Departaments				1.162,81	1.162,81	1.162,81		-1.162,81
202	3330A	62504	Mobiliari Serveis Generals	10,00	11.174,98	11.184,98	11.174,98	11.174,98	11.174,98		10,00
202	3330A	63203	Inv. repisc. en edificis i altres construccions Urbanisme		79.317,30	79.317,30	21.147,09	15.033,09	15.033,09		64.284,21
202	3330A	63300	Maquinària, instal·lacions tècniques i utilitatge		7.810,60	7.810,60					7.810,60
202	3340A	12000	Salari del Grup A1	15.122,19		15.122,19	12.386,57	12.386,57	12.386,57		2.735,62
202	3340A	12001	Salari del Grup A2	39.892,86		39.892,86	34.000,55	34.000,55	34.000,55		5.892,31
202	3340A	12003	Salari del Grup C1	61.107,00		61.107,00	45.962,32	45.962,32	45.962,32		15.144,68
202	3340A	12004	Salari del Grup C2	25.897,68		25.897,68	29.077,15	29.077,15	29.077,15		-3.179,47
202	3340A	12006	Triennis	24.682,61		24.682,61	17.200,40	17.200,40	17.200,40		7.482,21
202	3340A	12100	Complement de destí	74.842,25		74.842,25	56.782,11	56.782,11	56.782,11		18.060,14
202	3340A	12101	Complement específic	135.705,70		135.705,70	102.569,79	102.569,79	102.569,79		33.135,91
			Suma	114.692.838,56	11.733.297,41	126.426.135,97	115.722.725,28	110.050.025,96	100.437.617,68	9.612.408,28	16.376.110,01

(2018)

Pàg.

35

ESTAT DE LIQUIDACIÓ DEL PRESSUPOST

I. LIQUIDACIÓ DEL PRESSUPOST DE DESPESES

APLICACIÓ PRESSUP.			DESCRIPCIÓ	CRÈDITS PRESSUPOSTARIS			DESPESES COMPROMÈS.	OBLIGACIONS RECONEGUDES NETES	PAGAMENTS	OBLIGACIONS PENDENTS DE PAGAMENT A 31 DE DESEMBRE	ROMANENTS DE CRÈDIT
				INICIALS	MODIFICACIONS	DEFINITIVES					
202	3340A	12103	Altres complements	48.220,47		48.220,47	77.523,41	77.523,41	77.523,41		-29.302,94
202	3340A	15200	Altres incentius	12.000,00	2.563,65	14.563,65	16.083,55	16.083,55	16.083,55		-1.519,90
202	3340A	15300	Complement de dedicació especial				412,80	412,80	412,80		-412,80
202	3340A	16000	Seguretat social	108.993,02		108.993,02	96.452,89	96.452,89	88.148,88	8.304,01	12.540,13
202	3340A	20202	Altres lloguers d'edificis departaments		8.000,00	8.000,00	7.875,00				8.000,00
202	3340A	20502	Lloguers de mobiliari i estris Departaments	30,00		30,00	520,30	520,30	520,30		-490,30
202	3340A	20800	Arrendaments d'altre immobilitzat material	2.290,00	13.000,00	15.290,00	14.560,40	13.224,68	12.663,24	561,44	2.065,32
202	3340A	22199	Altres subministraments	2.000,00		2.000,00	4.704,82	2.595,91	1.674,00	921,91	-595,91
202	3340A	22400	Primes d'assegurances	500,00	-500,00						
202	3340A	22602	Publicitat	4.200,00	1.722,00	5.922,00	5.918,18	5.431,31	5.318,18	113,13	490,69
202	3340A	22609	Altres despeses	659.180,00	179.269,23	838.449,23	740.956,67	645.511,71	476.146,61	169.365,10	192.937,52
202	3340A	22699	Altres despeses diverses	5.260,00	6.475,67	11.735,67	14.052,48	7.399,08	7.305,68	93,40	4.336,59
202	3340A	22706	Estudis i treballs tècnics	4.000,00	-4.000,00						
202	3340A	22799	Altres treballs realitzats per altres empreses i prof.	5.895,00	-5.895,00						
202	3340A	47900	Transferències corrents a empreses privades	10,00		10,00					10,00
202	3340A	48100	Premis, beques i pensions d'estudi i investigació	10,00		10,00					10,00
202	3340A	48200	Transf. corrents institucions sense ànim de lucre	129.865,00	87.016,75	216.881,75	216.583,75	161.043,80	159.743,80	1.300,00	55.837,95
202	3340B	12003	Salari del Grup C1	40.738,00		40.738,00	36.615,88	36.615,88	36.615,88		4.122,12
202	3340B	12004	Salari del Grup C2	8.632,56		8.632,56	7.648,41	7.648,41	7.648,41		984,15
202	3340B	12006	Triennis	15.644,47		15.644,47	12.517,92	12.517,92	12.517,92		3.126,55
202	3340B	12100	Complement de destí	28.474,11		28.474,11	22.318,46	22.318,46	22.318,46		6.155,65
202	3340B	12101	Complement específic	48.496,48		48.496,48	38.026,91	38.026,91	38.026,91		10.469,57
202	3340B	12103	Altres complements	13.825,30		13.825,30	25.629,78	25.629,78	25.629,78		-11.804,48
202	3340B	15200	Altres incentius	5.000,00	565,38	5.565,38	3.559,82	3.559,82	3.559,82		2.005,56
202	3340B	16000	Seguretat social	39.070,06		39.070,06	40.640,37	40.640,37	37.403,12	3.237,25	-1.570,31
202	3340B	20800	Arrendaments d'altre immobilitzat material	900,00		900,00					900,00
202	3340B	22199	Altres subministraments	1.900,00		1.900,00	468,62	268,62	268,62		1.631,38
202	3340B	22400	Primes d'assegurances	200,00		200,00					200,00
202	3340B	22602	Publicitat	500,00		500,00	51,73	51,73	51,73		448,27
202	3340B	22606	Reunions, conferències i cursos	1.800,00		1.800,00	1.850,00	1.850,00	1.850,00		-50,00
202	3340B	22609	Activitats culturals	19.870,00	296,48	20.166,48	7.537,50	6.962,37	3.707,47	3.254,90	13.204,11
202	3340B	22699	Altres despeses diverses	2.330,00		2.330,00					2.330,00
202	3340B	2270001	Contractes de neteja	24.744,67	2.040,83	26.785,50	27.251,94	24.946,70	13.533,07	11.413,63	1.838,80
202	3340B	22799	Altres treballs realitzats per altres empreses i prof.	470,00		470,00					470,00
			Suma	115.927.887,70	12.023.852,40	127.951.740,10	117.142.486,87	111.297.262,37	101.486.289,32	9.810.973,05	16.654.477,73

(2018)

Pàg.

36

ESTAT DE LIQUIDACIÓ DEL PRESSUPOST

I. LIQUIDACIÓ DEL PRESSUPOST DE DESPESES

APLICACIÓ PRESSUP.			DESCRIPCIÓ	CRÈDITS PRESSUPOSTARIS			DESPESES COMPROMÈS.	OBLIGACIONS RECONEGUDES NETES	PAGAMENTS	OBLIGACIONS PENDENTS DE PAGAMENT A 31 DE DESEMBRE	ROMANENTS DE CRÈDIT
				INICIALS	MODIFICACIONS	DEFINITIVES					
202	3340B	48100	Premis, beques i pensions d'estudi i investigació	10,00		10,00					10,00
202	3340B	48200	Transf. corrents institucions sense ànim de lucre	10.860,00	13.770,00	24.630,00	17.930,00	12.390,00	6.870,00	5.520,00	12.240,00
202	3360A	22100	Energia elèctrica	46.335,00	10.438,53	56.773,53	68.961,39	61.975,06	52.388,67	9.586,39	-5.201,53
202	3360A	22101	Aigua	1.200,00		1.200,00	1.744,08	1.740,10	1.740,10		-540,10
202	3360A	22102	Gas	14.756,52	2.361,31	17.117,83	16.466,28	10.394,86	10.311,05	83,81	6.722,97
202	3360A	22699	Altres despeses diverses	50,00		50,00					50,00
202	3360A	2270001	Contractes de neteja	11.168,84	921,16	12.090,00	11.188,98	9.899,63	6.611,49	3.288,14	2.190,37
202	3360A	22706	Estudis i treballs tècnics								
202	3360A	22799	Altres treballs realitzats per altres empreses i prof.	50,00		50,00					50,00
202	3360A	47900	Transferències corrents a empreses privades	10,00		10,00					10,00
202	3360A	48100	Premis, beques i pensions d'estudi i investigació	4.000,00		4.000,00	4.000,00				4.000,00
202	3360A	48200	Transf. corrents institucions sense ànim de lucre	40,00		40,00					40,00
202	3360A	78000	A famílies i institucions sense ànim de lucre		60.000,00	60.000,00	60.000,00				60.000,00
202	3360B	21200	Manteniment d'edificis i altres construccions	9.694,87		9.694,87	5.687,26	3.012,67	1.664,84	1.347,83	6.682,20
202	3360B	21300	Manteniment de maquinària, instal·lacions i utilitatge	11.724,03	1.445,74	13.169,77	15.669,81	9.472,89	5.754,26	3.718,63	3.696,88
202	3360B	41000	A Organismes Autònoms de l'Entitat Local	578.216,51	62.776,00	640.992,51	640.992,51	640.992,51	640.992,51		
202	3360B	62200	Inv. nova en edificis i altres construccions		14.180,00	14.180,00	7.756,10	7.756,10		7.756,10	6.423,90
202	3360B	62302	Inv. nova en maquinària, instal·l. i utilitatge Departaments		3,49	3,49					3,49
202	3360B	63203	Inv.repsic. en edificis i altres construccions Urbanisme	60.000,00	53.306,73	113.306,73	97.037,71	66.325,82		66.325,82	46.980,91
202	3360B	63300	Maquinària, instal·lacions tècniques i utilitatge		3.421,80	3.421,80					3.421,80
202	3360B	68900	Altres despeses en inversions de béns patrimonials		30.000,00	30.000,00					30.000,00
202	3360C	22602	Publicitat								
202	3360C	22609	Activitats culturals i esportives								
202	3380A	12003	Salari del Grup C1	30.553,50		30.553,50	27.029,49	27.029,49	27.029,49		3.524,01
202	3380A	12004	Salari del Grup C2	8.632,56		8.632,56	7.550,98	7.550,98	7.550,98		1.081,58
202	3380A	12006	Triennis	7.444,29		7.444,29	5.990,67	5.990,67	5.990,67		1.453,62
202	3380A	12100	Complement de destí	22.131,46		22.131,46	17.262,68	17.262,68	17.262,68		4.868,78
202	3380A	12101	Complement específic	37.656,33		37.656,33	29.390,96	29.390,96	29.390,96		8.265,37
202	3380A	12103	Altres complements	15.257,75		15.257,75	22.248,58	22.248,58	22.248,58		-6.990,83
202	3380A	13000	Retribucions bàsiques	14.255,43		14.255,43	14.155,20	14.155,20	14.155,20		100,23
202	3380A	13002	Altres remuneracions	33.406,33		33.406,33	33.647,22	33.647,22	33.647,22		-240,89
			Suma	116.845.341,12	12.276.477,16	129.121.818,28	118.247.196,77	112.278.497,79	102.369.898,02	9.908.599,77	16.843.320,49

(2018)

Pàg.

37

ESTAT DE LIQUIDACIÓ DEL PRESSUPOST

I. LIQUIDACIÓ DEL PRESSUPOST DE DESPESES

APLICACIÓ PRESSUP.			DESCRIPCIÓ	CRÈDITS PRESSUPOSTARIS			DESPESES COMPROMÈS.	OBLIGACIONS RECONEGUDES NETES	PAGAMENTS	OBLIGACIONS PENDENTS DE PAGAMENT A 31 DE DESEMBRE	ROMANENTS DE CRÈDIT
				INICIALS	MODIFICACIONS	DEFINITIVES					
202	3380A	15200	Altres incentius	5.000,00	943,63	5.943,63	5.882,53	5.882,53	5.882,53		61,10
202	3380A	16000	Seguretat social	46.205,74		46.205,74	47.020,34	47.020,34	43.233,34	3.787,00	-814,60
202	3380A	20202	Altres lloguers d'edificis departaments	10,00	50.100,00	50.110,00	4.215,00	4.215,00	4.215,00		45.895,00
202	3380A	20302	Lloguers de maquinària, instal·lacions Departaments	10,00		10,00					10,00
202	3380A	20500	Lloguer de mobiliari i estris	104.000,00	67.752,88	171.752,88	149.796,91	139.867,04	42.874,18	96.992,86	31.885,84
202	3380A	20502	Lloguers de mobiliari i estris Departaments								
202	3380A	20800	Arrendaments d'altre immobilitzat material	28.635,00	24.813,47	53.448,47	73.578,46	64.459,36	52.123,41	12.335,95	-11.010,89
202	3380A	22199	Altres subministraments	11.680,00	18.000,00	29.680,00	139.727,84	100.889,87	99.462,48	1.427,39	-71.209,87
202	3380A	22400	Primes d'assegurances	1.000,00		1.000,00	536,00	536,00	536,00		464,00
202	3380A	22602	Publicitat	1.000,00		1.000,00	3.176,70	2.164,66	1.258,35	906,31	-1.164,66
202	3380A	22609	Altres despeses	326.335,00	544.947,79	871.282,79	746.404,50	615.228,95	524.324,02	90.904,93	256.053,84
202	3380A	22699	Altres despeses diverses	11.200,00		11.200,00	20.182,55	7.724,84	7.480,84	244,00	3.475,16
202	3380A	22706	Estudis i treballs tècnics	4.400,00	7.000,00	11.400,00	10.118,44	10.118,44	10.118,44		1.281,56
202	3380A	22799	Altres treballs realitzats per altres empreses i prof.	5.000,00		5.000,00	25.337,71	19.202,40	19.202,40		-14.202,40
202	3380A	2279900	Altres treballs realitzats per empreses i professionals	15.760,00	9.000,00	24.760,00	22.958,10	19.711,33	11.107,80	8.603,53	5.048,67
202	3380A	48100	Premis, beques i pensions d'estudi i investigació	38,03		38,03					38,03
202	3380A	48200	Transf. corrents institucions sense ànim de lucre	124.900,00	91.785,00	216.685,00	216.685,00	166.478,00	147.388,00	19.090,00	50.207,00
202	3380A	62302	Inv. nova en maquinària, instal·l. i utilitatge Departaments								
203	1640A	12000	Salari del Grup A1	15.122,19		15.122,19	5.129,59	5.129,59	5.129,59		9.992,60
203	1640A	12004	Salari del Grup C2	13.365,31		13.365,31	15.663,01	15.663,01	15.663,01		-2.297,70
203	1640A	12006	Triennis	1.195,12		1.195,12	1.554,72	1.554,72	1.554,72		-359,60
203	1640A	12100	Complement de destí	15.360,49		15.360,49	9.388,14	9.388,14	9.388,14		5.972,35
203	1640A	12101	Complement específic	32.506,60		32.506,60	18.353,43	18.353,43	18.353,43		14.153,17
203	1640A	12103	Altres complements	6,96		6,96	6.578,71	6.578,71	6.578,71		-6.571,75
203	1640A	15200	Altres incentius	2.800,00		2.800,00					2.800,00
203	1640A	16000	Seguretat social	23.362,57		23.362,57	16.053,39	16.053,39	15.102,61	950,78	7.309,18
203	1640A	22699	Altres despeses diverses								
203	1640A	22706	Estudis i treballs tècnics		6.050,00	6.050,00	6.050,00	6.050,00		6.050,00	
203	1640A	47900	Transferències corrents a empreses privades	28.000,00	3.509,00	31.509,00	31.508,05	31.508,05		31.508,05	0,95
203	3110A	12000	Salari del Grup A1	45.366,57	272,23	45.638,80	50.720,14	50.720,14	50.720,14		-5.081,34
203	3110A	12003	Salari del Grup C1	28.516,55		28.516,55	27.073,40	27.073,40	27.073,40		1.443,15
203	3110A	12004	Salari del Grup C2	8.632,56		8.632,56	7.570,92	7.570,92	7.570,92		1.061,64
203	3110A	12006	Triennis	18.509,52	82,77	18.592,29	17.791,56	17.791,56	17.791,56		800,73
			Suma	117.763.259,33	13.100.733,93	130.863.993,26	119.926.251,91	113.695.431,61	103.514.031,04	10.181.400,57	17.168.561,65

(2018)

Pàg.

38

ESTAT DE LIQUIDACIÓ DEL PRESSUPOST

I. LIQUIDACIÓ DEL PRESSUPOST DE DESPESES

APLICACIÓ PRESSUP.			DESCRIPCIÓ	CRÈDITS PRESSUPOSTARIS			DESPESES COMPROMÈS.	OBLIGACIONS RECONEGUDES NETES	PAGAMENTS	OBLIGACIONS PENDENTS DE PAGAMENT A 31 DE DESEMBRE	ROMANENTS DE CRÈDIT
				INICIALS	MODIFICACIONS	DEFINITIVES					
203	3110A	12100	Complement de destí	44.988,12	179,47	45.167,59	40.994,93	40.994,93	40.994,93		4.172,66
203	3110A	12101	Complement específic	79.417,14	358,98	79.776,12	73.474,77	73.474,77	73.474,77		6.301,35
203	3110A	12103	Altres complements	13.244,05	246,40	13.490,45	28.152,70	28.152,70	28.152,70		-14.662,25
203	3110A	15000	Productivitat	4.543,20	67,91	4.611,11	3.869,46	3.869,46	3.869,46		741,65
203	3110A	15200	Altres incentius	5.800,00	1.605,15	7.405,15	11.012,96	11.012,96	11.012,96		-3.607,81
203	3110A	16000	Seguretat social	61.437,24	201,80	61.639,04	71.771,00	71.771,00	65.566,01	6.204,99	-10.131,96
203	3110A	20800	Arrendaments d'altre immobilitzat material	10,00	900,00	910,00					910,00
203	3110A	21200	Manteniment d'edificis i altres construccions	1.352,77		1.352,77	551,30	551,30	308,76	242,54	801,47
203	3110A	21300	Manteniment de maquinària, instal·lacions i utilitatge	2.931,01	434,70	3.365,71	2.223,68	1.641,51	1.343,14	298,37	1.724,20
203	3110A	21302	Manteniment d'instal·lacions i maquinària Departaments	6.490,00	-4.208,68	2.281,32	2.281,32	2.281,32	2.281,32		
203	3110A	22001	Premsa, revistes, llibres i altres publicacions	272,01		272,01	254,73	254,73	120,69	134,04	17,28
203	3110A	22100	Energia elèctrica	30.145,00	5.399,58	35.544,58	34.107,41	28.425,64	22.794,69	5.630,95	7.118,94
203	3110A	22101	Aigua	1.967,00		1.967,00	264,48	253,11	253,11		1.713,89
203	3110A	22102	Gas	6.800,00	1.777,73	8.577,73	7.752,71	5.187,32	4.698,10	489,22	3.390,41
203	3110A	22199	Altres subministraments								
203	3110A	22200	Serveis de Telecomunicacions	17.000,00	998,67	17.998,67	17.418,78	12.462,23	10.054,18	2.408,05	5.536,44
203	3110A	22201	Comunicacions postals	1.500,00	196,88	1.696,88	1.470,09	1.470,09	1.239,07	231,02	226,79
203	3110A	22602	Publicitat								
203	3110A	22699	Altres despeses diverses	12.500,00	10.000,00	22.500,00	14.493,67	14.493,67	13.909,00	584,67	8.006,33
203	3110A	2270001	Contractes de neteja	38.169,67	3.148,06	41.317,73	26.605,91	24.355,32	13.212,27	11.143,05	16.962,41
203	3110A	22799	Altres treballs realitzats per altres empreses i prof.	12.000,00	4.271,00	16.271,00	5.300,00	5.300,00	5.300,00		10.971,00
203	3110A	48300	Subvencions i aportacions institucionals	675,16		675,16	675,16	675,16	675,16		
203	3110A	48900	Altres transferències	49.000,00	9.400,00	58.400,00	58.400,00	49.000,00	49.000,00		9.400,00
203	3110A	62302	Inv. nova en maquinària, instal·l. i utilitatge Departaments	30.000,00	76.262,86	106.262,86					106.262,86
203	3110A	62303	Inv. nova en maquin., instal·lacions i utilitatge Urbanisme								
203	3110A	63300	Maquinària, instal·lacions tècniques i utilitatge		1.000,00	1.000,00					1.000,00
203	3111A	12000	Salari del Grup A1	60.488,76	271,28	60.760,04	54.261,27	54.261,27	54.261,27		6.498,77
203	3111A	12001	Salari del Grup A2	13.297,62		13.297,62	12.051,72	12.051,72	12.051,72		1.245,90
203	3111A	12004	Salari del Grup C2	43.162,80		43.162,80	38.021,77	38.021,77	38.021,77		5.141,03
203	3111A	12006	Triennis	20.842,14	73,57	20.915,71	17.440,60	17.440,60	17.440,60		3.475,11
203	3111A	12100	Complement de destí	60.836,02	133,56	60.969,58	47.738,78	47.738,78	47.738,78		13.230,80
203	3111A	12101	Complement específic	105.675,19	299,13	105.974,32	82.965,29	82.965,29	82.965,29		23.009,03
203	3111A	12103	Altres complements	6.863,50	72,32	6.935,82	26.463,20	26.463,20	26.463,20		-19.527,38
203	3111A	15200	Altres incentius	9.000,00	1.556,50	10.556,50	38.472,45	38.472,45	38.472,45		-27.915,95
			Suma	118.503.667,73	13.215.380,80	131.719.048,53	120.644.742,05	114.388.473,91	104.179.706,44	10.208.767,47	17.330.574,62

(2018)

Pàg.

39

ESTAT DE LIQUIDACIÓ DEL PRESSUPOST

I. LIQUIDACIÓ DEL PRESSUPOST DE DESPESES

APLICACIÓ PRESSUP.			DESCRIPCIÓ	CRÈDITS PRESSUPOSTARIS			DESPESES COMPROMÈS.	OBLIGACIONS RECONEGUDES NETES	PAGAMENTS	OBLIGACIONS PENDENTS DE PAGAMENT A 31 DE DESEMBRE	ROMANENTS DE CRÈDIT
				INICIALS	MODIFICACIONS	DEFINITIVES					
203	3111A	16000	Seguretat social	84.638,79	193,20	84.831,99	84.544,32	84.544,32	77.297,27	7.247,05	287,67
203	3111A	22100	Energia elèctrica	1.875,43		1.875,43					1.875,43
203	3111A	22699	Altres despeses diverses	6.080,00		6.080,00	11.368,57	9.626,17	2.075,77	7.550,40	-3.546,17
203	3111A	2270000	Neteja	10,00		10,00					10,00
203	3111A	22706	Estudis i treballs tècnics	10,00		10,00					10,00
203	3111A	22799	Altres treballs realitzats per altres empreses i prof.	25.500,00		25.500,00	28.082,96	26.459,73	19.160,01	7.299,72	-959,73
203	3111B	12000	Salari del Grup A1	15.122,19		15.122,19	13.620,76	13.620,76	13.620,76		1.501,43
203	3111B	12003	Salari del Grup C1	10.184,50		10.184,50	9.080,71	9.080,71	9.080,71		1.103,79
203	3111B	12004	Salari del Grup C2	8.632,56		8.632,56	7.759,54	7.759,54	7.759,54		873,02
203	3111B	12006	Triennis	7.878,56		7.878,56	6.331,26	6.331,26	6.331,26		1.547,30
203	3111B	12100	Complement de destí	17.124,68		17.124,68	13.483,33	13.483,33	13.483,33		3.641,35
203	3111B	12101	Complement específic	28.395,13		28.395,13	22.351,72	22.351,72	22.351,72		6.043,41
203	3111B	12103	Altres complements	13,92		13,92	5.698,99	5.698,99	5.698,99		-5.685,07
203	3111B	13000	Retribucions bàsiques	41.267,29		41.267,29	41.068,79	41.068,79	41.068,79		198,50
203	3111B	13002	Altres remuneracions	41.068,49		41.068,49	41.776,13	41.776,13	41.776,13		-707,64
203	3111B	13100	Laboral temporal	8.494,44		8.494,44	8.432,32	8.432,32	8.432,32		62,12
203	3111B	13102	Altres remuneracions personal laboral temporal	11.877,24		11.877,24	12.065,37	12.065,37	12.065,37		-188,13
203	3111B	15000	Productivitat	2.359,29		2.359,29	1.970,45	1.970,45	1.970,45		388,84
203	3111B	15200	Altres incentius	6.000,00	1.321,31	7.321,31	8.318,54	8.318,54	8.318,54		-997,23
203	3111B	16000	Seguretat social	60.254,28		60.254,28	60.879,46	60.879,46	56.004,19	4.875,27	-625,18
203	3111B	21302	Manteniment d'instal·lacions i maquinària Departaments	12.000,00		12.000,00	7.427,18	7.384,29	7.081,14	303,15	4.615,71
203	3111B	22100	Energia elèctrica	10,00		10,00					10,00
203	3111B	22101	Aigua	10,00		10,00					10,00
203	3111B	22102	Gas	10,00		10,00					10,00
203	3111B	22104	Vestuari	500,00		500,00	359,27	359,27	359,27		140,73
203	3111B	22199	Altres subministraments	1.500,00	1.433,27	2.933,27	36.668,23	33.813,86	22.657,62	11.156,24	-30.880,59
203	3111B	22400	Primes d'assegurances	750,00		750,00	745,61	745,61	745,61		4,39
203	3111B	22699	Altres despeses diverses	37.160,00		37.160,00	24.041,80	22.931,12	17.213,91	5.717,21	14.228,88
203	3111B	22706	Estudis i treballs tècnics	10,00		10,00					10,00
203	3111B	22799	Altres treballs realitzats per altres empreses i prof.	35.710,00		35.710,00	12.301,06	11.198,84	9.015,16	2.183,68	24.511,16
203	3111B	62302	Inv. nova en maquinària, instal·l. i utilitatge Departaments	10.000,00	-6.655,00	3.345,00	3.317,09				3.345,00
203	3111B	62502	Mobiliari Departaments								
203	3111B	64100	Despeses en aplicacions informàtiques		15.900,91	15.900,91					15.900,91
			Suma	118.978.114,52	13.227.741,53	132.205.856,05	121.106.602,55	114.838.374,49	104.583.274,30	10.255.100,19	17.367.481,56

(2018)

Pàg.

40

ESTAT DE LIQUIDACIÓ DEL PRESSUPOST

I. LIQUIDACIÓ DEL PRESSUPOST DE DESPESES

APLICACIÓ PRESSUP.			DESCRIPCIÓ	CRÈDITS PRESSUPOSTARIS			DESPESES COMPROMÈS.	OBLIGACIONS RECONEGUDES NETES	PAGAMENTS	OBLIGACIONS PENDENTS DE PAGAMENT A 31 DE DESEMBRE	ROMANENTS DE CRÈDIT
				INICIALS	MODIFICACIONS	DEFINITIVES					
203	3111C	22799	Altres treballs realitzats per altres empreses i prof.		167,04	167,04	167,04				167,04
203	3112A	12000	Salari del Grup A1	45.366,57	591,19	45.957,76	34.342,06	34.342,06	34.342,06		11.615,70
203	3112A	12001	Salari del Grup A2	13.297,62		13.297,62	11.938,05	11.938,05	11.938,05		1.359,57
203	3112A	12003	Salari del Grup C1	8.729,14		8.729,14	6.249,95	6.249,95	6.249,95		2.479,19
203	3112A	12004	Salari del Grup C2	8.632,56		8.632,56	7.802,72	7.802,72	7.802,72		829,84
203	3112A	12006	Triennis	13.179,34	58,17	13.237,51	9.675,13	9.675,13	9.675,13		3.562,38
203	3112A	12100	Complement de destí	37.130,19	242,95	37.373,14	25.268,45	25.268,45	25.268,45		12.104,69
203	3112A	12101	Complement específic	59.888,04	379,00	60.267,04	40.825,87	40.825,87	40.825,87		19.441,17
203	3112A	12103	Altres complements	20,76	148,30	169,06	24.178,79	24.178,79	24.178,79		-24.009,73
203	3112A	13000	Retribucions bàsiques	20.937,99		20.937,99	20.753,12	20.753,12	20.753,12		184,87
203	3112A	13002	Altres remuneracions	19.365,31		19.365,31	19.649,08	19.649,08	19.649,08		-283,77
203	3112A	14300	Altres personal	10,00		10,00					10,00
203	3112A	15200	Altres incentius	5.857,10	1.336,27	7.193,37	8.458,06	8.458,06	8.458,06		-1.264,69
203	3112A	16000	Seguretat social	67.130,99	454,10	67.585,09	55.899,27	55.899,27	51.760,48	4.138,79	11.685,82
203	3112A	20800	Arrendaments d'altre immobilitzat material	10,00		10,00					10,00
203	3112A	22105	Productes alimentaris								
203	3112A	22199	Altres subministraments								
203	3112A	22699	Altres despeses diverses	35.490,00		35.490,00	41.728,97	41.070,80	32.330,14	8.740,66	-5.580,80
203	3112A	48900	Altres transferències		9.100,00	9.100,00	9.100,00	7.280,00	7.280,00		1.820,00
203	3120C	87100	Aportacions a consorcis		4.000.000,00	4.000.000,00	4.000.000,00	122.179,85		122.179,85	3.877.820,15
204	2410A	12000	Salari del Grup A1	30.244,38		30.244,38	30.597,35	30.597,35	30.597,35		-352,97
204	2410A	12001	Salari del Grup A2	39.892,86		39.892,86	25.787,24	25.787,24	25.787,24		14.105,62
204	2410A	12003	Salari del Grup C1	50.922,50		50.922,50	60.710,78	60.710,78	60.710,78		-9.788,28
204	2410A	12004	Salari del Grup C2	8.632,56		8.632,56	8.827,37	8.827,37	8.827,37		-194,81
204	2410A	12005	Salari del Grup E	39.556,65		39.556,65	40.827,79	40.827,79	40.827,79		-1.271,14
204	2410A	12006	Triennis	37.105,44		37.105,44	26.963,30	26.963,30	26.963,30		10.142,14
204	2410A	12100	Complement de destí	88.282,05		88.282,05	70.677,69	70.677,69	70.677,69		17.604,36
204	2410A	12101	Complement específic	162.408,05		162.408,05	130.490,14	130.490,14	130.490,14		31.917,91
204	2410A	12103	Altres complements	14.163,91		14.163,91	107.937,81	107.937,81	107.937,81		-93.773,90
204	2410A	13100	Laboral temporal	10.184,50		10.184,50	10.133,46	10.133,46	10.133,46		51,04
204	2410A	13102	Altres remuneracions personal laboral temporal	16.212,82		16.212,82	16.427,50	16.427,50	16.427,50		-214,68
204	2410A	15000	Productivitat				5.287,54	5.287,54	5.287,54		-5.287,54
204	2410A	15200	Altres incentius	16.000,00	2.643,19	18.643,19	18.044,32	18.044,32	18.044,32		598,87
204	2410A	15300	Complement de dedicació especial				2.133,30	2.133,30	2.133,30		-2.133,30
204	2410A	16000	Seguretat social	135.196,83		135.196,83	120.428,89	120.428,89	110.581,20	9.847,69	14.767,94
204	2410A	21200	Manteniment d'edificis i altres construccions	30.437,37	519,07	30.956,44	6.932,48	4.544,34	3.429,83	1.114,51	26.412,10
			Suma	119.992.400,05	17.243.213,77	137.235.613,82	126.104.679,03	115.953.764,51	105.552.642,82	10.401.121,69	21.281.849,31

(2018)

Pàg.

41

ESTAT DE LIQUIDACIÓ DEL PRESSUPOST

I. LIQUIDACIÓ DEL PRESSUPOST DE DESPESES

APLICACIÓ PRESSUP.			DESCRIPCIÓ	CRÈDITS PRESSUPOSTARIS			DESPESES COMPROMÈS.	OBLIGACIONS RECONEGUDES NETES	PAGAMENTS	OBLIGACIONS PENDENTS DE PAGAMENT A 31 DE DESEMBRE	ROMANENTS DE CRÈDIT
				INICIALS	MODIFICACIONS	DEFINITIVES					
204	2410A	21300	Manteniment de maquinària, instal·lacions i utilatge	20.291,58	341,31	20.632,89	16.502,89	14.812,16	12.305,26	2.506,90	5.820,73
204	2410A	21302	Manteniment d'instal·lacions i maquinària Departaments	1.500,00		1.500,00	1.814,14	1.814,14	1.593,92	220,22	-314,14
204	2410A	21900	Altres immobilitzat material	1.750,00		1.750,00	896,61	896,61	896,61		853,39
204	2410A	22100	Energia elèctrica	68.765,00	12.332,54	81.097,54	73.032,19	54.864,23	44.825,82	10.038,41	26.233,31
204	2410A	22101	Aigua	7.560,00		7.560,00	1.422,42	1.367,42	1.367,42		6.192,58
204	2410A	22102	Gas	24.100,00	3.897,48	27.997,48	26.576,51	19.491,46	17.646,60	1.844,86	8.506,02
204	2410A	22104	Vestuari	2.000,00		2.000,00	3.069,26	1.345,68	1.319,11	26,57	654,32
204	2410A	22106	Productes farmacèutics i material sanitari	500,00		500,00					500,00
204	2410A	22199	Altres subministraments	2.000,00		2.000,00	590,46				2.000,00
204	2410A	22201	Comunicacions postals	2.000,00		2.000,00	1.233,50	980,46	573,75	406,71	1.019,54
204	2410A	22300	Transports	1.000,00		1.000,00					1.000,00
204	2410A	22400	Primes d'assegurances	1.500,00		1.500,00					1.500,00
204	2410A	22699	Altres despeses diverses	2.000,00		2.000,00	3.053,77	1.498,97	1.498,97		501,03
204	2410A	2270001	Contractes de neteja	131.770,94	10.867,88	142.638,82	145.909,73	133.567,24	72.457,53	61.109,71	9.071,58
204	2410A	22799	Altres treballs realitzats per altres empreses i prof.	2.000,00		2.000,00	2.728,34				2.000,00
204	2410A	44000	Subvencions per al foment de l'ocupació	503.149,78	106.500,00	609.649,78	609.649,78	609.649,78	609.649,78		
204	2410A	44001	Aportació a Promoció Econòmica de Sabadell - subv	24.160,00		24.160,00	24.199,00	24.199,00	24.199,00		-39,00
204	2410A	48300	Subvencions i aportacions institucionals	21.585,76		21.585,76	21.241,85	21.241,85	8.075,00	13.166,85	343,91
204	2410A	63300	Maquinària, instal·lacions tècniques i utilatge		3.000,00	3.000,00					3.000,00
204	2411A	12003	Salaris del Grup C1	10.184,50		10.184,50	10.593,17	10.593,17	10.593,17		-408,67
204	2411A	12004	Salaris del Grup C2	8.632,56		8.632,56	8.740,28	8.740,28	8.740,28		-107,72
204	2411A	12006	Triennis	5.245,89		5.245,89	4.543,16	4.543,16	4.543,16		702,73
204	2411A	12100	Complement de destí	12.077,20		12.077,20	10.252,60	10.252,60	10.252,60		1.824,60
204	2411A	12101	Complement específic	28.304,87		28.304,87	24.048,23	24.048,23	24.048,23		4.256,64
204	2411A	12103	Altres complements	4,80		4,80	6.743,54	6.743,54	6.743,54		-6.738,74
204	2411A	15200	Altres incentius	2.000,00	938,48	2.938,48	4.902,65	4.902,65	4.902,65		-1.964,17
204	2411A	16000	Seguretat social	16.296,67		16.296,67	17.518,00	17.518,00	16.191,11	1.326,89	-1.221,33
204	2411A	21200	Manteniment d'edificis i altres construccions	4.283,78	15.000,00	19.283,78	17.590,82	16.484,82	15.013,51	1.471,31	2.798,96
204	2411A	21300	Manteniment de maquinària, instal·lacions i utilatge	23.898,97	-12.091,55	11.807,42	7.758,22	6.057,97	4.555,09	1.502,88	5.749,45
204	2411A	22001	Prensa, revistes, llibres i altres publicacions	544,02		544,02	455,18	455,18	241,38	213,80	88,84
204	2411A	22100	Energia elèctrica	24.784,62	4.264,29	29.048,91	10.339,70	8.735,37	7.933,60	801,77	20.313,54
204	2411A	22101	Aigua	7.688,71		7.688,71	172,57	128,57	128,57		7.560,14
204	2411A	22102	Gas	3.200,00		3.200,00					3.200,00
204	2411A	22200	Serveis de Telecomunicacions	68.000,00	3.994,66	71.994,66	69.664,19	49.843,67	40.211,52	9.632,15	22.150,99
			Suma	121.025.179,70	17.392.258,86	138.417.438,56	127.229.921,79	117.008.540,72	106.503.150,00	10.505.390,72	21.408.897,84

(2018)

Pàg.

42

ESTAT DE LIQUIDACIÓ DEL PRESSUPOST

I. LIQUIDACIÓ DEL PRESSUPOST DE DESPESES

APLICACIÓ PRESSUP.			DESCRIPCIÓ	CRÈDITS PRESSUPOSTARIS			DESPESES COMPROMÈS.	OBLIGACIONS RECONEGUDES NETES	PAGAMENTS	OBLIGACIONS PENDENTS DE PAGAMENT A 31 DE DESEMBRE	ROMANENTS DE CRÈDIT
				INICIALS	MODIFICACIONS	DEFINITIVES					
204	2411A	44000	Subvencions per al foment de l'ocupació	936.880,96	131.721,43	1.068.602,39	1.068.602,39	1.068.602,39	1.048.602,39	20.000,00	
204	2411A	44001	Aportació a Promoció Econòmica de Sabadell - subv	6.299.405,68	1.276.198,07	7.575.603,75	7.568.754,92	6.908.920,67	6.265.992,40	642.928,27	666.683,08
204	2411A	46200	A Ajuntaments	4.000,00	33.468,26	37.468,26	37.468,25	28.528,11	28.528,11		8.940,15
204	2411A	48200	Transf. corrents institucions sense ànim de lucre		48.000,00	48.000,00	48.000,00	38.400,00	38.400,00		9.600,00
204	2411A	62302	Inv. nova en maquinària, instal·l. i utilitatge Departaments	20.000,00	24.807,69	44.807,69	36.834,60	23.626,05	469,00	23.157,05	21.181,64
204	2411A	62502	Mobiliari Departaments		43.000,00	43.000,00	7.897,09	6.207,30	1.996,50	4.210,80	36.792,70
204	2411A	62602	Equips per a processos d'informació Departaments				19.896,76	3.831,42	2.411,42	1.420,00	-3.831,42
204	2411A	63200	Inv. rep. en edificis i altres construccions Espai Públic		2.910,35	2.910,35					2.910,35
204	2411A	63202	Inv.reposc. en edificis i altres construccions Departaments	40.000,00	187,63	40.187,63					40.187,63
204	2411A	63203	Inv.repsic. en edificis i altres construccions Urbanisme		258.840,49	258.840,49					258.840,49
204	2411A	63300	Maquinària, instal·lacions tècniques i utilitatge		4.000,00	4.000,00					4.000,00
204	2411A	64102	Despeses en aplicacions informàtiques Departaments				10.341,88	7.342,28		7.342,28	-7.342,28
204	3420C	44000	Subvencions per al foment de l'ocupació	202.671,04		202.671,04	202.671,04	202.671,04	202.671,04		
204	3420C	74000	Transf. cap. a ens públics i soc. merc. de l'Entitat Local		14.611,00	14.611,00	14.611,00	14.611,00		14.611,00	
204	4311B	44000	Subvencions per al foment de l'ocupació	380.488,61		380.488,61	380.488,61	380.488,61	380.488,61		
204	4311B	74000	Transf. cap. a ens públics i soc. merc. de l'Entitat Local		67.517,47	67.517,47	67.517,47	67.517,47		67.517,47	
204	4330A	12000	Salari del Grup A1	15.122,19		15.122,19	15.357,42	15.357,42	15.357,42		-235,23
204	4330A	12006	Triennis	3.462,36		3.462,36	3.144,92	3.144,92	3.144,92		317,44
204	4330A	12100	Complement de destí	7.354,06		7.354,06	6.263,58	6.263,58	6.263,58		1.090,48
204	4330A	12101	Complement específic	11.472,53		11.472,53	9.771,23	9.771,23	9.771,23		1.701,30
204	4330A	12103	Altres complements				3.104,72	3.104,72	3.104,72		-3.104,72
204	4330A	15200	Altres incentius	1.000,00	188,84	1.188,84	1.188,84	1.188,84	1.188,84		
204	4330A	16000	Seguretat social	9.679,61		9.679,61	9.730,97	9.730,97	8.938,89	792,08	-51,36
204	4330A	44000	Subvencions per al foment de l'ocupació	418.546,32	20.000,00	438.546,32	418.546,32	418.546,32	418.546,32		20.000,00
204	4330A	44001	Aportació a Promoció Econòmica de Sabadell - subv	353.869,21	112.387,26	466.256,47	227.018,46	227.018,46	194.768,46	32.250,00	239.238,01
204	4330A	46200	A Ajuntaments	4.000,00	192.717,43	196.717,43	196.717,43	154.195,31	62.395,31	91.800,00	42.522,12
204	4330A	46500	A Comarques	10,00		10,00	10.000,00	9.000,00	9.000,00		-8.990,00
204	4330A	47000	Subvencions per al foment de l'ocupació	10.000,00		10.000,00					10.000,00
204	4330A	48200	Transf. corrents institucions sense ànim de lucre	180.000,00		180.000,00	190.500,00	171.450,00	171.450,00		8.550,00
			Suma	129.954.822,99	19.622.814,78	149.577.637,77	137.784.349,69	126.788.058,83	115.376.639,16	11.411.419,67	22.789.578,94

(2018)

Pàg.

43

ESTAT DE LIQUIDACIÓ DEL PRESSUPOST

I. LIQUIDACIÓ DEL PRESSUPOST DE DESPESES

APLICACIÓ PRESSUP.			DESCRIPCIÓ	CRÈDITS PRESSUPOSTARIS			DESPESES COMPROMÈS.	OBLIGACIONS RECONEGUDES NETES	PAGAMENTS	OBLIGACIONS PENDENTS DE PAGAMENT A 31 DE DESEMBRE	ROMANENTS DE CRÈDIT
				INICIALS	MODIFICACIONS	DEFINITIVES					
204	4330A	60902	Altres inv. nova infrast. i béns d'ús general Departaments	31.680,72		31.680,72					31.680,72
204	4330A	62202	Edificis i altres construccions Departaments								
204	4330A	62302	Inv. nova en maquinària, instal·l. i utilitatge Departaments								
204	4330A	63202	Inv.reposc. en edificis i altres construccions Departaments								
205	2316A	12000	Salari del Grup A1	15.122,19		15.122,19	10.632,30	10.632,30	10.632,30		4.489,89
205	2316A	12001	Salari del Grup A2	26.595,24		26.595,24	19.767,43	19.767,43	19.767,43		6.827,81
205	2316A	12003	Salari del Grup C1	40.738,00		40.738,00	37.803,15	37.803,15	37.803,15		2.934,85
205	2316A	12004	Salari del Grup C2	43.162,80		43.162,80	39.377,61	39.377,61	39.377,61		3.785,19
205	2316A	12005	Salari del Grup E	7.911,33		7.911,33					7.911,33
205	2316A	12006	Triennis	28.401,38		28.401,38	17.003,58	17.003,58	17.003,58		11.397,80
205	2316A	12100	Complement de destí	78.576,12		78.576,12	52.551,74	52.551,74	52.551,74		26.024,38
205	2316A	12101	Complement específic	155.200,80		155.200,80	100.612,63	100.612,63	100.612,63		54.588,17
205	2316A	12103	Altres complements	35.570,43		35.570,43	92.431,31	92.431,31	92.431,31		-56.860,88
205	2316A	15200	Altres incentius	13.000,00	2.988,27	15.988,27	19.081,33	19.081,33	19.081,33		-3.093,06
205	2316A	15300	Complement de dedicació especial				450,40	450,40	450,40		-450,40
205	2316A	16000	Seguretat social	103.098,92		103.098,92	86.112,45	86.112,45	79.822,96	6.289,49	16.986,47
205	2316A	20300	Lloguers de maquinària, instal·lacions i utilitatge	1.000,00		1.000,00					1.000,00
205	2316A	20302	Lloguers de maquinària, instal·lacions Departaments								
205	2316A	20502	Lloguers de mobiliari i estris Departaments	500,00		500,00					500,00
205	2316A	21200	Manteniment d'edificis i altres construccions	6.763,86	126,84	6.890,70	17.008,64	9.946,49	3.396,16	6.550,33	-3.055,79
205	2316A	21300	Manteniment de maquinària, instal·lacions i utilitatge	20.742,51	-119,36	20.623,15	18.551,37	9.986,18	5.947,67	4.038,51	10.636,97
205	2316A	22000	Material d'oficina no inventariable	300,00		300,00					300,00
205	2316A	22001	Prensa, revistes, llibres i altres publicacions	544,02		544,02	455,18	455,18	241,38	213,80	88,84
205	2316A	22100	Energia elèctrica	5.815,00	128,68	5.943,68	6.643,32	5.016,93	4.097,51	919,42	926,75
205	2316A	22101	Aigua	10,00		10,00	130,72	86,72	86,72		-76,72
205	2316A	22102	Gas	5.215,00	274,56	5.489,56	5.072,21	2.864,46	2.594,31	270,15	2.625,10
205	2316A	22199	Altres subministraments				271,95				
205	2316A	22200	Serveis de Telecomunicacions	42.500,00	5.791,04	48.291,04	46.831,42	34.444,28	28.424,77	6.019,51	13.846,76
205	2316A	22201	Comunicacions postals	2.000,00		2.000,00	1.630,68	1.112,09	911,80	200,29	887,91
205	2316A	22602	Publicitat				2.583,35	1.191,85		1.191,85	-1.191,85
205	2316A	22606	Reunions, conferències i cursos	2.000,00		2.000,00	766,00				2.000,00
205	2316A	22699	Altres despeses diverses	6.500,00	3.000,00	9.500,00	1.793,47	248,56	92,63	155,93	9.251,44
205	2316A	2270001	Contractes de neteja	24.584,69	2.027,64	26.612,33	26.327,97	24.100,89	13.074,25	11.026,64	2.511,44
			Suma	130.620.675,28	19.637.032,45	150.257.707,73	138.388.239,90	127.353.336,39	115.905.040,80	11.448.295,59	22.904.371,34

(2018)

Pàg.

44

ESTAT DE LIQUIDACIÓ DEL PRESSUPOST

I. LIQUIDACIÓ DEL PRESSUPOST DE DESPESES

APLICACIÓ PRESSUP.			DESCRIPCIÓ	CRÈDITS PRESSUPOSTARIS			DESPESES COMPROMÈS.	OBLIGACIONS RECONEGUDES NETES	PAGAMENTS	OBLIGACIONS PENDENTS DE PAGAMENT A 31 DE DESEMBRE	ROMANENTS DE CRÈDIT
				INICIALS	MODIFICACIONS	DEFINITIVES					
205	2316A	22706	Estudis i treballs tècnics								
205	2316A	48300	Subvencions i aportacions institucionals	5.218,00		5.218,00	5.518,00	5.518,00	4.800,00	718,00	-300,00
205	2316A	62303	Inv. nova en maquin., instal·lacions i utilatge Urbanisme		5.000,00	5.000,00	4.666,05	4.666,05	4.666,05		333,95
205	2316A	63203	Inv.repsic. en edificis i altres construccions Urbanisme	20.000,00		20.000,00					20.000,00
205	2316A	63300	Maquinària, instal·lacions tècniques i utilatge		703,03	703,03					703,03
205	2316B	12001	Salari del Grup A2	13.297,62		13.297,62	13.224,62	13.224,62	13.224,62		73,00
205	2316B	12003	Salari del Grup C1	20.369,00		20.369,00	20.191,19	20.191,19	20.191,19		177,81
205	2316B	12004	Salari del Grup C2	8.632,56		8.632,56	8.608,54	8.608,54	8.608,54		24,02
205	2316B	12006	Triennis	4.624,03		4.624,03	4.225,42	4.225,42	4.225,42		398,61
205	2316B	12100	Complement de destí	21.806,85		21.806,85	18.108,80	18.108,80	18.108,80		3.698,05
205	2316B	12101	Complement específic	37.656,48		37.656,48	31.321,11	31.321,11	31.321,11		6.335,37
205	2316B	12103	Altres complements	6.491,17		6.491,17	19.875,00	19.875,00	19.875,00		-13.383,83
205	2316B	13100	Laboral temporal	11.487,22		11.487,22	11.263,34	11.263,34	11.263,34		223,88
205	2316B	13102	Altres remuneracions personal laboral temporal	21.302,19		21.302,19	18.035,07	18.035,07	18.035,07		3.267,12
205	2316B	14300	Altre personal				51.720,97	51.720,97	51.720,97		-51.720,97
205	2316B	15000	Productivitat	828,32		828,32	580,00	580,00	580,00		248,32
205	2316B	15200	Altres incentius	5.000,00	942,92	5.942,92	5.735,91	5.735,91	5.735,91		207,01
205	2316B	16000	Seguretat social	44.954,63		44.954,63	60.400,25	60.400,25	56.020,69	4.379,56	-15.445,62
205	2316B	20302	Lloguers de maquinària, instal·lacions Departaments		2.000,00	2.000,00	1.210,00	1.210,00	1.210,00		790,00
205	2316B	22199	Altres subministraments				2.423,42	2.423,41	1.442,32	981,09	-2.423,41
205	2316B	22602	Publicitat								
205	2316B	22604	Jurídics, contenciosos	500,00		500,00					500,00
205	2316B	22606	Reunions, conferències i cursos	1.000,00		1.000,00	5.864,50	5.009,66	1.967,66	3.042,00	-4.009,66
205	2316B	22609	Activitats culturals i esportives	6.570,00	3.230,00	9.800,00	26.651,63	19.062,13	13.272,95	5.789,18	-9.262,13
205	2316B	22699	Altres despeses diverses	28.600,00	9.207,00	37.807,00	14.510,29	2.556,71	1.894,91	661,80	35.250,29
205	2316B	22706	Estudis i treballs tècnics	29.804,51		29.804,51	7.661,15				29.804,51
205	2316B	48900	Altres transferències	3.600,00	2.500,00	6.100,00	2.500,00	2.500,00	2.500,00		3.600,00
205	2316B	48901	Altres transferències entitats	2.500,00		2.500,00	2.500,00	2.500,00	2.500,00		
205	2316C	12000	Salari del Grup A1	15.122,19		15.122,19	11.852,83	11.852,83	11.852,83		3.269,36
205	2316C	12001	Salari del Grup A2	26.595,24		26.595,24	22.462,74	22.462,74	22.462,74		4.132,50
205	2316C	12003	Salari del Grup C1	10.184,50		10.184,50	3.302,34	3.302,34	3.302,34		6.882,16
205	2316C	12004	Salari del Grup C2	8.632,56		8.632,56	6.482,86	6.482,86	6.482,86		2.149,70
205	2316C	12006	Triennis	10.745,11		10.745,11	6.447,22	6.447,22	6.447,22		4.297,89
205	2316C	12100	Complement de destí	30.377,40		30.377,40	17.867,50	17.867,50	17.867,50		12.509,90
			Suma	131.016.574,86	19.660.615,40	150.677.190,26	138.793.450,65	127.730.488,06	116.266.620,84	11.463.867,22	22.946.702,20

(2018)

Pàg.

45

ESTAT DE LIQUIDACIÓ DEL PRESSUPOST

I. LIQUIDACIÓ DEL PRESSUPOST DE DESPESES

APLICACIÓ PRESSUP.			DESCRIPCIÓ	CRÈDITS PRESSUPOSTARIS			DESPESES COMPROMÈS.	OBLIGACIONS RECONEGUDES NETES	PAGAMENTS	OBLIGACIONS PENDENTS DE PAGAMENT A 31 DE DESEMBRE	ROMANENTS DE CRÈDIT
				INICIALS	MODIFICACIONS	DEFINITIVES					
205	2316C	12101	Complement específic	51.986,58		51.986,58	30.840,28	30.840,28	30.840,28		21.146,30
205	2316C	12103	Altres complements	11.611,36		11.611,36	58.907,99	58.907,99	58.907,99		-47.296,63
205	2316C	15200	Altres incentius	5.000,00	1.119,88	6.119,88	6.038,48	6.038,48	6.038,48		81,40
205	2316C	16000	Seguretat social	48.292,61		48.292,61	16.146,88	16.146,88	14.013,59	2.133,29	32.145,73
205	2316C	20302	Lloguers de maquinària, instal·lacions Departaments				580,80	580,80		580,80	-580,80
205	2316C	22199	Altres subministraments								
205	2316C	22602	Publicitat								
205	2316C	22606	Reunions, conferències i cursos	7.270,00		7.270,00					7.270,00
205	2316C	22609	Activitats culturals i esportives		2.500,00	2.500,00	12.143,35	9.340,20	1.426,72	7.913,48	-6.840,20
205	2316C	22699	Altres despeses diverses	6.000,00		6.000,00	2.907,86				6.000,00
205	2316C	22706	Estudis i treballs tècnics	35.654,47		35.654,47	150,00				35.654,47
205	2316C	48900	Altres transferències	18.000,00	4.000,00	22.000,00	22.000,00	18.476,90	18.476,90		3.523,10
205	2316C	48901	Altres transferències entitats	135.000,00		135.000,00	135.000,00	135.000,00	135.000,00		
205	2316D	12000	Salari del Grup A1	12.959,71		12.959,71	3.744,55	3.744,55	3.744,55		9.215,16
205	2316D	12001	Salari del Grup A2	66.488,10		66.488,10	65.232,72	65.232,72	65.232,72		1.255,38
205	2316D	12004	Salari del Grup C2	25.897,68		25.897,68	25.180,38	25.180,38	25.180,38		717,30
205	2316D	12006	Triennis	17.126,81		17.126,81	12.469,84	12.469,84	12.469,84		4.656,97
205	2316D	12100	Complement de destí	51.659,44		51.659,44	38.804,48	38.804,48	38.804,48		12.854,96
205	2316D	12101	Complement específic	93.846,87		93.846,87	71.757,43	71.757,43	71.757,43		22.089,44
205	2316D	12103	Altres complements	19.655,60		19.655,60	44.399,28	44.399,28	44.399,28		-24.743,68
205	2316D	15000	Productivitat				552,16	552,16	552,16		-552,16
205	2316D	15200	Altres incentius	8.000,00	1.157,65	9.157,65	8.150,44	8.150,44	8.150,44		1.007,21
205	2316D	16000	Seguretat social	79.607,44		79.607,44	73.685,47	73.685,47	66.265,88	7.419,59	5.921,97
205	2316D	20302	Lloguers de maquinària, instal·lacions Departaments								
205	2316D	21200	Manteniment d'edificis i altres construccions	1.352,77		1.352,77	326,82	326,82	61,71	265,11	1.025,95
205	2316D	21300	Manteniment de maquinària, instal·lacions i utilitatge	2.705,54	352,37	3.057,91	3.223,69	1.378,26	1.056,30	321,96	1.679,65
205	2316D	21301	Adaptació d'instal·lacions i maquinària	1.000,00		1.000,00					1.000,00
205	2316D	22100	Energia elèctrica	4.763,00	114,50	4.877,50	6.025,35	4.757,21	4.106,56	650,65	120,29
205	2316D	22101	Aigua	1.200,00		1.200,00	149,40	105,40	105,40		1.094,60
205	2316D	22199	Altres subministraments				4.819,01	4.819,01	281,51	4.537,50	-4.819,01
205	2316D	22602	Publicitat	1.000,00		1.000,00	2.692,85	2.006,18	1.174,64	831,54	-1.006,18
205	2316D	22604	Jurídics, contenciosos	25.400,00		25.400,00	26.182,79	22.239,16	15.534,90	6.704,26	3.160,84
205	2316D	22606	Reunions, conferències i cursos	4.700,00	15.294,50	19.994,50	29.658,24	20.686,18	13.890,33	6.795,85	-691,68
205	2316D	22609	Activitats culturals i esportives				3.469,18	3.251,38	1.033,67	2.217,71	-3.251,38
205	2316D	22699	Altres despeses diverses	83.840,00	19.417,14	103.257,14	71.207,97	61.758,94	46.547,69	15.211,25	41.498,20
			Suma	131.836.592,84	19.704.571,44	151.541.164,28	139.569.898,34	128.471.124,88	116.951.674,67	11.519.450,21	23.070.039,40

(2018)

Pàg. 46

ESTAT DE LIQUIDACIÓ DEL PRESSUPOST

I. LIQUIDACIÓ DEL PRESSUPOST DE DESPESES

APLICACIÓ PRESSUP.			DESCRIPCIÓ	CRÈDITS PRESSUPOSTARIS			DESPESES COMPROMÈS.	OBLIGACIONS RECONEGUDES NETES	PAGAMENTS	OBLIGACIONS PENDENTS DE PAGAMENT A 31 DE DESEMBRE	ROMANENTS DE CRÈDIT
				INICIALS	MODIFICACIONS	DEFINITIVES					
205	2316D	2270001	Contractes de neteja	8.194,90	675,88	8.870,78	1.970,32	1.803,65	978,44	825,21	7.067,13
205	2316D	22706	Estudis i treballs tècnics		7.982,50	7.982,50	9.093,00	9.093,00	9.093,00		-1.110,50
205	2316D	48100	Premis, beques i pensions d'estudi i investigació	1.100,00		1.100,00					1.100,00
205	2316D	48900	Altres transferències	1.800,00	36.325,00	38.125,00	38.123,91	29.325,00	29.325,00		8.800,00
205	2316D	63300	Maquinària, instal·lacions tècniques i utilatge		1.000,00	1.000,00					1.000,00
205	2316F	12001	Salari del Grup A2	26.595,24		26.595,24	26.929,62	26.929,62	26.929,62		-334,38
205	2316F	12004	Salari del Grup C2	21.035,52		21.035,52	22.109,76	22.109,76	22.109,76		-1.074,24
205	2316F	12006	Triennis	5.555,00		5.555,00	4.935,22	4.935,22	4.935,22		619,78
205	2316F	12100	Complement de destí	23.057,75		23.057,75	19.429,31	19.429,31	19.429,31		3.628,44
205	2316F	12101	Complement específic	40.945,35		40.945,35	34.476,84	34.476,84	34.476,84		6.468,51
205	2316F	12103	Altres complements	7.079,82		7.079,82	24.501,37	24.501,37	24.501,37		-17.421,55
205	2316F	13000	Retribucions bàsiques	18.431,96		18.431,96	7.052,86	7.052,86	7.052,86		11.379,10
205	2316F	13002	Altres remuneracions	31.953,22		31.953,22	12.586,22	12.586,22	12.586,22		19.367,00
205	2316F	13100	Laboral temporal				8.295,86	8.295,86	8.295,86		-8.295,86
205	2316F	13102	Altres remuneracions personal laboral temporal				11.709,88	11.709,88	11.709,88		-11.709,88
205	2316F	14300	Altres personal				23.246,37	23.246,37	23.246,37		-23.246,37
205	2316F	15000	Productivitat	1.005,82		1.005,82	696,00	696,00	696,00		309,82
205	2316F	15200	Altres incentius	4.578,50	1.423,25	6.001,75	8.403,56	8.403,56	8.403,56		-2.401,81
205	2316F	16000	Seguretat social	49.769,77		49.769,77	55.662,04	55.662,04	51.154,17	4.507,87	-5.892,27
205	2316F	20302	Lloguers de maquinària, instal·lacions Departaments								
205	2316F	21200	Manteniment d'edificis i altres construccions	1.127,31	328,31	1.455,62	2.780,01	2.128,73	1.788,01	340,72	-673,11
205	2316F	21300	Manteniment de maquinària, instal·lacions i utilatge	4.283,78	911,43	5.195,21	7.199,85	3.185,56	1.872,33	1.313,23	2.009,65
205	2316F	22100	Energia elèctrica	18.860,00		18.860,00	4.739,50	3.766,97	2.810,97	956,00	15.093,03
205	2316F	22101	Aigua	4.400,00		4.400,00	1.089,57	1.081,28	1.081,28		3.318,72
205	2316F	22102	Gas	5.200,00		5.200,00	6.658,63	3.851,12	3.511,55	339,57	1.348,88
205	2316F	22199	Altres subministraments								
205	2316F	22602	Publicitat	1.000,00	2.060,00	3.060,00	6.373,31	6.346,45	1.080,53	5.265,92	-3.286,45
205	2316F	22606	Reunions, conferències i cursos				250,00	250,00	250,00		-250,00
205	2316F	22609	Activitats culturals i esportives				9.031,90	5.119,64	2.084,79	3.034,85	-5.119,64
205	2316F	22699	Altres despeses diverses	334.189,67	5.773,75	339.963,42	294.691,70	258.049,25	161.714,88	96.334,37	81.914,17
205	2316F	22706	Estudis i treballs tècnics								
205	2316F	48900	Altres transferències	19.000,00	6.700,00	25.700,00	24.937,50	13.462,50	5.937,50	7.525,00	12.237,50
205	2316H	12001	Salari del Grup A2				2.898,40	2.898,40	2.898,40		-2.898,40
205	2316H	12003	Salari del Grup C1	20.369,00		20.369,00	13.661,53	13.661,53	13.661,53		6.707,47
			Suma	132.486.125,45	19.767.751,56	152.253.877,01	140.253.432,38	129.085.182,87	117.445.289,92	11.639.892,95	23.168.694,14

(2018)

Pàg.

47

ESTAT DE LIQUIDACIÓ DEL PRESSUPOST

I. LIQUIDACIÓ DEL PRESSUPOST DE DESPESES

APLICACIÓ PRESSUP.			DESCRIPCIÓ	CRÈDITS PRESSUPOSTARIS			DESPESES COMPROMÈS.	OBLIGACIONS RECONEGUDES NETES	PAGAMENTS	OBLIGACIONS PENDENTS DE PAGAMENT A 31 DE DESEMBRE	ROMANENTS DE CRÈDIT
				INICIALS	MODIFICACIONS	DEFINITIVES					
205	2316H	12006	Triennis	5.187,57		5.187,57	1.074,18	1.074,18	1.074,18		4.113,39
205	2316H	12100	Complement de destí	13.372,67		13.372,67	7.561,19	7.561,19	7.561,19		5.811,48
205	2316H	12101	Complement específic	29.273,58		29.273,58	13.851,97	13.851,97	13.851,97		15.421,61
205	2316H	12103	Altres complements	4.823,79		4.823,79	27.849,62	27.849,62	27.849,62		-23.025,83
205	2316H	14300	Altres personal				27.689,62	27.689,62	27.689,62		-27.689,62
205	2316H	15200	Altres incentius	2.000,00	377,11	2.377,11	1.946,56	1.946,56	1.946,56		430,55
205	2316H	16000	Seguretat social	18.563,26		18.563,26	13.763,40	13.763,40	13.443,80	319,60	4.799,86
205	2316H	20302	Lloguers de maquinària, instal·lacions Departaments	4.000,00		4.000,00	1.229,64	1.229,64	969,19	260,45	2.770,36
205	2316H	20502	Lloguers de mobiliari i estris Departaments	6.000,00	152,08	6.152,08	1.786,38	1.786,38	1.618,19	168,19	4.365,70
205	2316H	22199	Altres subministraments								
205	2316H	22602	Publicitat	1.000,00		1.000,00	2.737,02	1.769,02	99,22	1.669,80	-769,02
205	2316H	22606	Reunions, conferències i cursos	7.000,00		7.000,00	9.501,13	5.658,13	2.938,13	2.720,00	1.341,87
205	2316H	22609	Activitats culturals i esportives				29.282,98	22.891,57	4.165,97	18.725,60	-22.891,57
205	2316H	22699	Altres despeses diverses	115.950,00	9.265,50	125.215,50	24.978,83	16.281,01	2.255,72	14.025,29	108.934,49
205	2316H	22706	Estudis i treballs tècnics	8.600,00		8.600,00	8.600,00	8.599,95	8.599,95		0,05
205	2316H	48900	Altres transferències	238.000,00		238.000,00	216.199,95	214.883,04	212.522,21	2.360,83	23.116,96
205	2316H	48901	Altres transferències entitats	83.500,00	53.000,00	136.500,00	158.300,00	135.300,00	102.300,00	33.000,00	1.200,00
300	1500A	12000	Salaris del Grup A1	60.488,76		60.488,76	38.794,89	38.794,89	38.794,89		21.693,87
300	1500A	12003	Salaris del Grup C1	10.184,50		10.184,50	4.901,83	4.901,83	4.901,83		5.282,67
300	1500A	12004	Salaris del Grup C2	17.265,12		17.265,12	24.901,29	24.901,29	24.901,29		-7.636,17
300	1500A	12006	Triennis	16.120,20		16.120,20	10.549,24	10.549,24	10.549,24		5.570,96
300	1500A	12100	Complement de destí	48.735,53		48.735,53	29.535,32	29.535,32	29.535,32		19.200,21
300	1500A	12101	Complement específic	83.197,13		83.197,13	47.996,79	47.996,79	47.996,79		35.200,34
300	1500A	12103	Altres complements	21.141,85		21.141,85	42.283,68	42.283,68	42.283,68		-21.141,83
300	1500A	15200	Altres incentius	6.000,00	1.124,71	7.124,71	8.950,75	8.950,75	8.950,75		-1.826,04
300	1500A	15300	Complement de dedicació especial				2.143,60	2.143,60	2.143,60		-2.143,60
300	1500A	16000	Seguretat social	64.739,06		64.739,06	45.933,48	45.933,48	45.056,40	877,08	18.805,58
300	1500A	22000	Material d'oficina no inventariable	1.500,00		1.500,00	1.062,96	1.062,95	249,65	813,30	437,05
300	1500A	22001	Premsa, revistes, llibres i altres publicacions	544,02	500,00	1.044,02	949,26	949,26	602,14	347,12	94,76
300	1500A	22100	Energia elèctrica	1.932,00		1.932,00					1.932,00
300	1500A	22201	Comunicacions postals	5.404,00	2.500,00	7.904,00	5.257,01	5.257,01	4.153,90	1.103,11	2.646,99
300	1500A	22601	Atencions protocol·làries i representatives	1.000,00		1.000,00	85,00	85,00	50,00	35,00	915,00
300	1500A	2260200	Difusió d'activitats	3.000,00	3.000,00	6.000,00	5.807,25	4.234,15	4.234,15		1.765,85
300	1500A	2260202	Publicacions	1.500,00	1.500,00	3.000,00	1.944,53	1.944,53	192,69	1.751,84	1.055,47
300	1500A	22699	Altres despeses diverses	1.000,00		1.000,00	4.772,78	4.772,78	4.564,12	208,66	-3.772,78
300	1500A	2270001	Contractes de neteja	76.619,01	6.319,19	82.938,20	82.549,29	75.566,45	40.993,29	34.573,16	7.371,75
			Suma	133.443.767,50	19.845.490,15	153.289.257,65	141.158.203,80	129.937.181,15	118.184.329,17	11.752.851,98	23.352.076,50

(2018)

Pàg.

48

ESTAT DE LIQUIDACIÓ DEL PRESSUPOST

I. LIQUIDACIÓ DEL PRESSUPOST DE DESPESES

APLICACIÓ PRESSUP.			DESCRIPCIÓ	CRÈDITS PRESSUPOSTARIS			DESPESES COMPROMÈS.	OBLIGACIONS RECONEGUDES NETES	PAGAMENTS	OBLIGACIONS PENDENTS DE PAGAMENT A 31 DE DESEMBRE	ROMANENTS DE CRÈDIT
				INICIALS	MODIFICACIONS	DEFINITIVES					
300	1500A	22706	Estudis i treballs tècnics	7.884,00		7.884,00	2.973,58	2.967,53	2.870,73	96,80	4.916,47
300	1500A	22799	Altres treballs realitzats per altres empreses i prof.	500,00	3.280,07	3.780,07	5.131,37	1.851,30		1.851,30	1.928,77
300	1500A	23001	Dietes membres corporació	751,00		751,00	201,85	201,85	191,43	10,42	549,15
300	1500A	23010	Dietes del personal directiu	500,00	-490,00	10,00					10,00
300	1500A	23020	Dietes personal no directiu	3.000,00		3.000,00	1.540,88	1.340,88	1.218,88	122,00	1.659,12
300	1500A	23100	Locomoció dels membres dels òrgans de govern	751,50		751,50	173,87	173,87	150,00	23,87	577,63
300	1500A	23110	Del personal directiu	500,00	-490,00	10,00					10,00
300	1500A	23120	Del personal no directiu	3.000,00	8.400,00	11.400,00	9.193,77	9.089,77	8.000,27	1.089,50	2.310,23
300	9200E	11000	Retribucions bàsiques	92.326,40		92.326,40	82.093,89	82.093,89	82.093,89		10.232,51
300	9200E	16000	Seguretat social	28.097,08		28.097,08	27.786,77	27.786,77	25.344,81	2.441,96	310,31
301	1350A	12000	Salaries del Grup A1	15.122,19		15.122,19					15.122,19
301	1350A	12006	Triennis	1.322,11		1.322,11					1.322,11
301	1350A	12100	Complement de destí	8.408,17		8.408,17					8.408,17
301	1350A	12101	Complement específic	14.826,52		14.826,52					14.826,52
301	1350A	15200	Altres incentius	1.000,00		1.000,00					1.000,00
301	1350A	16000	Seguretat social	12.488,45		12.488,45					12.488,45
301	1350A	22706	Estudis i treballs tècnics	35.000,00	6.019,75	41.019,75	15.376,68	7.360,43	4.204,75	3.155,68	33.659,32
301	1500C	22706	Estudis i treballs tècnics	1.000,00		1.000,00					1.000,00
301	1500C	60900	Altres inv. nova en infrast. i béns ús general		85.446,25	85.446,25					85.446,25
301	1503A	12000	Salaries del Grup A1	30.244,38		30.244,38	31.214,11	31.214,11	31.214,11		-969,73
301	1503A	12003	Salaries del Grup C1	10.184,50		10.184,50	10.544,30	10.544,30	10.544,30		-359,80
301	1503A	12006	Triennis	15.394,52		15.394,52	13.820,15	13.820,15	13.820,15		1.574,37
301	1503A	12100	Complement de destí	28.533,81		28.533,81	24.313,97	24.313,97	24.313,97		4.219,84
301	1503A	12101	Complement específic	51.346,63		51.346,63	37.461,50	37.461,50	37.461,50		13.885,13
301	1503A	12103	Altres complements	8.131,58		8.131,58	20.175,95	20.175,95	20.175,95		-12.044,37
301	1503A	14300	Altres personal				8.812,00	8.812,00	8.812,00		-8.812,00
301	1503A	15000	Productivitat				157,73	157,73	157,73		-157,73
301	1503A	15200	Altres incentius	3.000,00	565,95	3.565,95	3.561,24	3.561,24	3.561,24		4,71
301	1503A	15300	Complement de dedicació especial	2.459,67		2.459,67					2.459,67
301	1503A	16000	Seguretat social	30.133,38		30.133,38	33.268,69	33.268,69	29.055,59	4.213,10	-3.135,31
301	1503A	22699	Altres despeses diverses	3.000,00		3.000,00	1.574,99	1.574,99	1.574,99		1.425,01
301	1503A	22706	Estudis i treballs tècnics	42.927,00	22.857,77	65.784,77	92.389,68	71.999,35	35.795,68	36.203,67	-6.214,58
301	1503A	22799	Altres treballs realitzats per altres empreses i prof.	3.000,00		3.000,00					3.000,00
301	1503A	60902	Altres inv. nova infrast. i béns d'ús general Departaments		190.000,00	190.000,00	6.250,40				190.000,00
			Suma	133.898.600,39	20.161.079,94	154.059.680,33	141.586.221,17	130.326.951,42	118.524.891,14	11.802.060,28	23.732.728,91

(2018)

Pàg.

49

ESTAT DE LIQUIDACIÓ DEL PRESSUPOST

I. LIQUIDACIÓ DEL PRESSUPOST DE DESPESES

APLICACIÓ PRESSUP.			DESCRIPCIÓ	CRÈDITS PRESSUPOSTARIS			DESPESES COMPROMÈS.	OBLIGACIONS RECONEGUDES NETES	PAGAMENTS	OBLIGACIONS PENDENTS DE PAGAMENT A 31 DE DESEMBRE	ROMANENTS DE CRÈDIT
				INICIALS	MODIFICACIONS	DEFINITIVES					
301	1510A	12000	Salaris del Grup A1	60.488,76		60.488,76	61.914,72	61.914,72	61.914,72		-1.425,96
301	1510A	12004	Salaris del Grup C2	6.906,05		6.906,05	14.470,44	14.470,44	14.470,44		-7.564,39
301	1510A	12006	Triennis	20.007,20		20.007,20	17.520,23	17.520,23	17.520,23		2.486,97
301	1510A	12100	Complement de destí	41.805,21		41.805,21	38.753,78	38.753,78	38.753,78		3.051,43
301	1510A	12101	Complement específic	82.146,74		82.146,74	75.896,47	75.896,47	75.896,47		6.250,27
301	1510A	12103	Altres complements	8.418,76		8.418,76	36.976,22	36.976,22	36.976,22		-28.557,46
301	1510A	14300	Altres personal								
301	1510A	15000	Productivitat				1.074,98	1.074,98	1.074,98		-1.074,98
301	1510A	15200	Altres incentius	4.800,00	377,11	5.177,11	2.345,17	2.345,17	2.345,17		2.831,94
301	1510A	15300	Complement de dedicació especial	2.953,39		2.953,39	3.876,00	3.876,00	3.876,00		-922,61
301	1510A	16000	Seguretat social	49.031,69		49.031,69	54.659,92	54.659,92	49.607,12	5.052,80	-5.628,23
301	1510A	22100	Energia elèctrica	42.310,00	4.943,39	47.253,39	46.061,76	38.945,66	30.921,97	8.023,69	8.307,73
301	1510A	22101	Aigua	1.864,00		1.864,00	317,15	273,15	273,15		1.590,85
301	1510A	22102	Gas	3.260,00	1.076,60	4.336,60	6.514,34	3.217,75	2.882,48	335,27	1.118,85
301	1510A	22200	Serveis de Telecomunicacions	42.500,00	2.496,65	44.996,65	43.537,03	31.149,88	25.130,36	6.019,52	13.846,77
301	1510A	22706	Estudis i treballs tècnics	67.063,00	126.338,94	193.401,94	181.699,32	75.615,19	60.904,39	14.710,80	117.786,75
301	1510A	60000	Compra de sòl		3.923.583,50	3.923.583,50	3.818.103,43	3.501.526,15		3.501.526,15	422.057,35
301	1510A	60010	Compra de sol		8.428,02	8.428,02					8.428,02
301	1510A	60902	Altres inv. nova infrast. i béns d'ús general Departaments		6.529,24	6.529,24					6.529,24
301	1510A	63202	Inv.reposc. en edificis i altres construccions Departaments		3.600,00	3.600,00	6.529,24	6.529,24		6.529,24	-2.929,24
301	1510B	12000	Salaris del Grup A1	15.122,19		15.122,19	16.059,81	16.059,81	16.059,81		-937,62
301	1510B	12001	Salaris del Grup A2	13.297,62		13.297,62					13.297,62
301	1510B	12003	Salaris del Grup C1	20.369,00		20.369,00	30.145,26	30.145,26	30.145,26		-9.776,26
301	1510B	12004	Salaris del Grup C2	8.632,56		8.632,56	9.113,34	9.113,34	9.113,34		-480,78
301	1510B	12006	Triennis	13.177,72		13.177,72	8.749,16	8.749,16	8.749,16		4.428,56
301	1510B	12100	Complement de destí	28.837,86		28.837,86	23.394,31	23.394,31	23.394,31		5.443,55
301	1510B	12101	Complement específic	47.437,81		47.437,81	38.815,39	38.815,39	38.815,39		8.622,42
301	1510B	12103	Altres complements	20,88		20,88	24.125,55	24.125,55	24.125,55		-24.104,67
301	1510B	14300	Altres personal				4.565,40	4.565,40	4.565,40		-4.565,40
301	1510B	15000	Productivitat	4.366,96		4.366,96	5.055,52	5.055,52	5.055,52		-688,56
301	1510B	15200	Altres incentius	5.000,00	1.803,14	6.803,14	9.685,38	9.685,38	9.685,38		-2.882,24
301	1510B	16000	Seguretat social	42.866,80		42.866,80	42.995,73	42.995,73	38.750,06	4.245,67	-128,93
301	1510C	12000	Salaris del Grup A1	45.366,57		45.366,57	46.453,83	46.453,83	46.453,83		-1.087,26
301	1510C	12001	Salaris del Grup A2	13.297,62		13.297,62	13.543,12	13.543,12	13.543,12		-245,50
301	1510C	12003	Salaris del Grup C1	10.184,50		10.184,50	17.607,50	17.607,50	17.607,50		-7.423,00
301	1510C	12004	Salaris del Grup C2	8.632,56		8.632,56	8.742,73	8.742,73	8.742,73		-110,17
			Suma	134.608.765,84	24.240.256,53	158.849.022,37	146.295.523,40	134.590.748,40	119.242.244,98	15.348.503,42	24.258.273,97

(2018)

Pàg.

50

ESTAT DE LIQUIDACIÓ DEL PRESSUPOST

I. LIQUIDACIÓ DEL PRESSUPOST DE DESPESES

APLICACIÓ PRESSUP.			DESCRIPCIÓ	CRÈDITS PRESSUPOSTARIS			DESPESES COMPROMÈS.	OBLIGACIONS RECONEGUDES NETES	PAGAMENTS	OBLIGACIONS PENDENTS DE PAGAMENT A 31 DE DESEMBRE	ROMANENTS DE CRÈDIT
				INICIALS	MODIFICACIONS	DEFINITIVES					
301	1510C	12006	Triennis	9.381,82		9.381,82	8.351,33	8.351,33	8.351,33		1.030,49
301	1510C	12100	Complement de destí	38.498,50		38.498,50	35.986,75	35.986,75	35.986,75		2.511,75
301	1510C	12101	Complement específic	61.753,19		61.753,19	58.292,31	58.292,31	58.292,31		3.460,88
301	1510C	12103	Altres complements	13,56		13,56	25.645,57	25.645,57	25.645,57		-25.632,01
301	1510C	15000	Productivitat	2.186,63		2.186,63	3.082,96	3.082,96	3.082,96		-896,33
301	1510C	15200	Altres incentius	5.000,00	887,11	5.887,11	5.639,64	5.639,64	5.639,64		247,47
301	1510C	16000	Seguretat social	54.701,85		54.701,85	63.028,67	63.028,67	57.027,41	6.001,26	-8.326,82
301	1510C	22100	Energia elèctrica	4.323,45		4.323,45					4.323,45
301	1510C	22101	Aigua	350,00		350,00					350,00
301	1510C	22102	Gas	10,00		10,00					10,00
301	1510C	22604	Jurídics, contenciosos	10.000,00	135.000,00	145.000,00	2.810,67	2.810,67	2.810,67		142.189,33
301	1510C	60000	Compra de sòl	510.000,00	616.311,41	1.126.311,41	1.200.610,86	1.200.610,86	760.610,86	440.000,00	-74.299,45
301	1510C	60900	Altres inv. nova en infrast. i béns ús general		501.920,25	501.920,25	95.836,84	17.189,26		17.189,26	484.730,99
301	1510C	60902	Altres inv. nova infrast. i béns d'ús general Departaments	1.000.000,00	-1.000.000,00						
301	1510C	63202	Inv.reposc. en edificis i altres construccions Departaments	70.000,00	49.966,23	119.966,23	16.469,30	4.881,14		4.881,14	115.085,09
301	1510D	12000	Salari del Grup A1	60.488,76		60.488,76	66.800,13	66.800,13	66.800,13		-6.311,37
301	1510D	12003	Salari del Grup C1	20.369,00		20.369,00	11.162,32	11.162,32	11.162,32		9.206,68
301	1510D	12004	Salari del Grup C2	17.265,12		17.265,12	17.614,99	17.614,99	17.614,99		-349,87
301	1510D	12006	Triennis	21.350,71		21.350,71	18.586,35	18.586,35	18.586,35		2.764,36
301	1510D	12100	Complement de destí	54.784,72		54.784,72	44.642,07	44.642,07	44.642,07		10.142,65
301	1510D	12101	Complement específic	88.906,69		88.906,69	71.910,07	71.910,07	71.910,07		16.996,62
301	1510D	12103	Altres complements	24.591,54		24.591,54	48.900,93	48.900,93	48.900,93		-24.309,39
301	1510D	14300	Altres personal				23.300,70	23.300,70	23.300,70		-23.300,70
301	1510D	15000	Productivitat	3.826,03		3.826,03	340,41	340,41	340,41		3.485,62
301	1510D	15200	Altres incentius	8.000,00	1.489,00	9.489,00	9.315,40	9.315,40	9.315,40		173,60
301	1510D	16000	Seguretat social	71.721,41		71.721,41	75.441,09	75.441,09	68.516,34	6.924,75	-3.719,68
301	1510D	20200	Lloguers d'edificis i altres construccions	37.064,00	2.211,70	39.275,70	30.898,40	26.085,40	23.885,87	2.199,53	13.190,30
301	1510D	22400	Primes d'assegurances	90.000,00	-13.550,31	76.449,69	76.449,69	76.449,69	76.449,69		
301	1510D	22604	Jurídics, contenciosos	14.564,00		14.564,00	3.833,18	3.833,18	3.754,40	78,78	10.730,82
301	1510D	22630	Despeses quotes complexes	95.000,00	65.000,00	160.000,00	65.000,00	56.277,45	56.277,45		103.722,55
301	1510D	22699	Altres despeses diverses	70.000,00	4.316,72	74.316,72	65.086,73	60.308,40	44.589,65	15.718,75	14.008,32
301	1512A	12000	Salari del Grup A1	83.172,04		83.172,04	54.784,44	54.784,44	54.784,44		28.387,60
301	1512A	12001	Salari del Grup A2	74.466,78		74.466,78	78.732,41	78.732,41	78.732,41		-4.265,63
301	1512A	12003	Salari del Grup C1	20.369,00		20.369,00	19.991,52	19.991,52	19.991,52		377,48
301	1512A	12004	Salari del Grup C2	60.427,92		60.427,92	47.158,38	47.158,38	47.158,38		13.269,54
301	1512A	12006	Triennis	33.873,78		33.873,78	23.566,56	23.566,56	23.566,56		10.307,22
			Suma	137.325.226,34	24.603.808,64	161.929.034,98	148.664.794,07	136.851.469,45	121.009.972,56	15.841.496,89	25.077.565,53

(2018)

Pàg.

51

ESTAT DE LIQUIDACIÓ DEL PRESSUPOST

I. LIQUIDACIÓ DEL PRESSUPOST DE DESPESES

APLICACIÓ PRESSUP.			DESCRIPCIÓ	CRÈDITS PRESSUPOSTARIS			DESPESES COMPROMÈS.	OBLIGACIONS RECONEGUDES NETES	PAGAMENTS	OBLIGACIONS PENDENTS DE PAGAMENT A 31 DE DESEMBRE	ROMANENTS DE CRÈDIT
				INICIALS	MODIFICACIONS	DEFINITIVES					
301	1512A	12100	Complement de destí	123.114,91		123.114,91	85.562,53	85.562,53	85.562,53		37.552,38
301	1512A	12101	Complement específic	223.640,98		223.640,98	160.724,91	160.724,91	160.724,91		62.916,07
301	1512A	12103	Altres complements	15.521,09		15.521,09	72.672,73	72.672,73	72.672,73		-57.151,64
301	1512A	14300	Altres personal				65.996,67	65.996,67	65.996,67		-65.996,67
301	1512A	15000	Productivitat	4.257,08		4.257,08	3.227,51	3.227,51	3.227,51		1.029,57
301	1512A	15200	Altres incentius	15.600,00	3.808,32	19.408,32	23.594,79	23.594,79	23.594,79		-4.186,47
301	1512A	15300	Complement de dedicació especial				2.951,00	2.951,00	2.951,00		-2.951,00
301	1512A	16000	Seguretat social	174.469,16		174.469,16	181.461,37	181.461,37	159.069,46	22.391,91	-6.992,21
301	1512A	22199	Altres subministraments	1.000,00		1.000,00	3.900,27	3.319,85	2.173,12	1.146,73	-2.319,85
301	1512A	22604	Jurídics, contenciosos	3.000,00		3.000,00	294,54	294,54	54,55	239,99	2.705,46
301	1512A	22699	Altres despeses diverses	20.000,00	15.572,18	35.572,18	32.197,53	16.570,37	16.570,37		19.001,81
301	1512A	22799	Altres treballs realitzats per altres empreses i prof.	1.000,00		1.000,00					1.000,00
301	1512B	12003	Salaris del Grup C1	40.738,00		40.738,00	31.492,83	31.492,83	31.492,83		9.245,17
301	1512B	12004	Salaris del Grup C2	32.803,73		32.803,73	33.587,06	33.587,06	33.587,06		-783,33
301	1512B	12006	Triennis	13.819,68		13.819,68	8.695,88	8.695,88	8.695,88		5.123,80
301	1512B	12100	Complement de destí	37.230,30		37.230,30	26.753,10	26.753,10	26.753,10		10.477,20
301	1512B	12101	Complement específic	68.242,23		68.242,23	50.024,15	50.024,15	50.024,15		18.218,08
301	1512B	12103	Altres complements	17,16		17,16	38.533,92	38.533,92	38.533,92		-38.516,76
301	1512B	15000	Productivitat	1.766,32		1.766,32	3.914,91	3.914,91	3.914,91		-2.148,59
301	1512B	15200	Altres incentius	6.800,00	1.396,28	8.196,28	20.195,75	20.195,75	20.195,75		-11.999,47
301	1512B	16000	Seguretat social	55.153,81		55.153,81	54.305,01	54.305,01	50.352,84	3.952,17	848,80
301	3360B	15200	Altres incentius		17,17	17,17	17,17	17,17	17,17		
301	3360B	22706	Estudis i treballs tècnics	1.000,00		1.000,00					1.000,00
301	9331A	12000	Salaris del Grup A1	45.366,57		45.366,57	43.800,80	43.800,80	43.800,80		1.565,77
301	9331A	12006	Triennis	10.217,84		10.217,84	9.049,83	9.049,83	9.049,83		1.168,01
301	9331A	12100	Complement de destí	28.295,87		28.295,87	22.429,73	22.429,73	22.429,73		5.866,14
301	9331A	12101	Complement específic	64.039,93		64.039,93	51.049,15	51.049,15	51.049,15		12.990,78
301	9331A	12103	Altres complements	8.249,96		8.249,96	31.475,17	31.475,17	31.475,17		-23.225,21
301	9331A	15000	Productivitat	1.442,01		1.442,01	1.196,04	1.196,04	1.196,04		245,97
301	9331A	15200	Altres incentius	3.000,00		3.000,00					3.000,00
301	9331A	15300	Complement de dedicació especial				770,64	770,64	770,64		-770,64
301	9331A	16000	Seguretat social	36.871,73		36.871,73	33.497,01	33.497,01	30.412,25	3.084,76	3.374,72
301	9331A	22501	Tributs de les Comunitats Autònomes	6.000,00		6.000,00					6.000,00
301	9331B	12000	Salaris del Grup A1	60.488,76		60.488,76	77.887,96	77.887,96	77.887,96		-17.399,20
301	9331B	12001	Salaris del Grup A2	66.488,10		66.488,10	57.534,32	57.534,32	57.534,32		8.953,78
301	9331B	12003	Salaris del Grup C1	20.369,00		20.369,00	20.818,25	20.818,25	20.818,25		-449,25
			Suma	138.515.230,56	24.624.602,59	163.139.833,15	149.914.406,60	138.084.874,40	122.212.561,95	15.872.312,45	25.054.958,75

(2018)

Pàg.

52

ESTAT DE LIQUIDACIÓ DEL PRESSUPOST

I. LIQUIDACIÓ DEL PRESSUPOST DE DESPESES

APLICACIÓ PRESSUP.			DESCRIPCIÓ	CRÈDITS PRESSUPOSTARIS			DESPESES COMPROMÈS.	OBLIGACIONS RECONEGUDES NETES	PAGAMENTS	OBLIGACIONS PENDENTS DE PAGAMENT A 31 DE DESEMBRE	ROMANENTS DE CRÈDIT
				INICIALS	MODIFICACIONS	DEFINITIVES					
301	9331B	12004	Salaris del Grup C2	24.171,17		24.171,17	26.424,96	26.424,96	26.424,96		-2.253,79
301	9331B	12006	Triennis	27.865,81		27.865,81	21.780,36	21.780,36	21.736,07	44,29	6.085,45
301	9331B	12100	Complement de destí	92.613,07		92.613,07	83.930,56	83.930,56	83.728,88	201,68	8.682,51
301	9331B	12101	Complement específic	165.301,53		165.301,53	148.510,20	148.510,20	148.154,57	355,63	16.791,33
301	9331B	12103	Altres complements	2.673,03		2.673,03	76.134,51	76.134,51	76.134,51		-73.461,48
301	9331B	14300	Altres personal				22.502,74	22.502,74	22.502,74		-22.502,74
301	9331B	15000	Productivitat	6.543,19		6.543,19	3.860,09	3.860,09	3.860,09		2.683,10
301	9331B	15200	Altres incentius	11.800,00	3.479,25	15.279,25	19.959,00	19.959,00	19.959,00		-4.679,75
301	9331B	15300	Complement de dedicació especial				1.057,90	1.057,90	1.057,90		-1.057,90
301	9331B	16000	Seguretat social	129.199,11		129.199,11	137.026,85	137.026,85	125.398,29	11.628,56	-7.827,74
301	9331B	21202	Reparació i manteniment d'edificis Departaments	42.000,00	55.437,00	97.437,00	42.122,89	41.523,94	35.619,06	5.904,88	55.913,06
301	9331B	22100	Energia elèctrica	29.332,85		29.332,85					29.332,85
301	9331B	22699	Altres despeses diverses	2.000,00		2.000,00	2.125,33	701,10	98,52	602,58	1.298,90
301	9331B	22706	Estudis i treballs tècnics	15.000,00	102.079,70	117.079,70	119.954,99	45.194,43	20.195,51	24.998,92	71.885,27
301	9331B	62202	Edificis i altres construccions Departaments		8.016.123,00	8.016.123,00	7.999.255,49	7.750.000,00	7.750.000,00		266.123,00
301	9331B	62303	Inv. nova en maquin., instal·lacions i utilitatge Urbanisme		2.739,89	2.739,89					2.739,89
301	9331B	63203	Inv. rep. en edificis i altres construccions Urbanisme	554.833,13	937.847,82	1.492.680,95	23.959,46	19.048,07	10.083,06	8.965,01	1.473.632,88
301	9331C	63203	Inv. rep. en edificis i altres construccions Urbanisme		200.000,00	200.000,00	12.100,00	8.470,00	8.470,00		191.530,00
302	1502B	78000	A famílies i institucions sense ànim de lucre		9.911,47	9.911,47	9.911,47				9.911,47
302	1520A	12000	Salaris del Grup A1	30.244,38		30.244,38	30.015,91	30.015,91	30.015,91		228,47
302	1520A	12004	Salaris del Grup C2	16.031,52		16.031,52	15.794,98	15.794,98	15.794,98		236,54
302	1520A	12006	Triennis	12.157,14		12.157,14	8.202,04	8.202,04	8.202,04		3.955,10
302	1520A	12100	Complement de destí	27.604,94		27.604,94	22.891,47	22.891,47	22.891,47		4.713,47
302	1520A	12101	Complement específic	50.889,34		50.889,34	42.652,49	42.652,49	42.652,49		8.236,85
302	1520A	12103	Altres complements	8.256,80		8.256,80	21.457,73	21.457,73	21.457,73		-13.200,93
302	1520A	15200	Altres incentius	3.857,10	808,15	4.665,25	4.940,11	4.940,11	4.940,11		-274,86
302	1520A	16000	Seguretat social	34.121,33		34.121,33	33.743,51	33.743,51	30.937,03	2.806,48	377,82
302	1520A	22604	Jurídics, contenciosos	1.500,00		1.500,00					1.500,00
302	1520A	22699	Altres despeses diverses	5.000,00		5.000,00	3.864,22	3.864,22	3.854,59	9,63	1.135,78
302	1520A	22706	Estudis i treballs tècnics	25.000,00	310.000,00	335.000,00	117.264,84	2.589,40	2.589,40		332.410,60
302	1520A	22799	Altres treballs realitzats per altres empreses i prof.	10,00		10,00					10,00
302	1521A	44900	Altres subv. a ens públics i societats mercantils locals	1.095.253,08	37.917,84	1.133.170,92	1.096.033,56	1.096.033,56	677.786,86	418.246,70	37.137,36
302	1521A	62202	Edificis i altres construccions Departaments	1.430.721,35	3.545.714,92	4.976.436,27	142.000,00				4.976.436,27
			Suma	142.359.210,43	37.846.661,63	180.205.872,06	160.203.884,26	147.773.184,53	131.427.107,72	16.346.076,81	32.432.687,53

(2018)

Pàg.

53

ESTAT DE LIQUIDACIÓ DEL PRESSUPOST

I. LIQUIDACIÓ DEL PRESSUPOST DE DESPESES

APLICACIÓ PRESSUP.			DESCRIPCIÓ	CRÈDITS PRESSUPOSTARIS			DESPESES COMPROMÈS.	OBLIGACIONS RECONEGUDES NETES	PAGAMENTS	OBLIGACIONS PENDENTS DE PAGAMENT A 31 DE DESEMBRE	ROMANENTS DE CRÈDIT
				INICIALS	MODIFICACIONS	DEFINITIVES					
302	1521A	62203	Inv.nova edificis i altres construccions Urbanisme		332.210,02	332.210,02	332.210,02				332.210,02
302	1522A	44900	Altres subv. a ens públics i societats mercantils locals	173.407,00		173.407,00	173.407,00	173.407,00	103.984,50	69.422,50	
302	1522A	60000	Compra de sòl								
302	1522A	63202	Inv.reposc. en edificis i altres construccions Departaments	55.280,13		55.280,13					55.280,13
302	1522A	63203	Inv.repsic. en edificis i altres construccions Urbanisme	100.000,00	43.995,25	143.995,25	19.995,25				143.995,25
302	1523A	12001	Salari del Grup A2	90.423,87		90.423,87	89.600,13	89.600,13	89.600,13		823,74
302	1523A	12004	Salari del Grup C2				4.290,69	4.290,69	4.290,69		-4.290,69
302	1523A	12006	Triennis	11.378,99		11.378,99	10.009,34	10.009,34	10.009,34		1.369,65
302	1523A	12100	Complement de destí	39.306,43		39.306,43	34.731,07	34.731,07	34.731,07		4.575,36
302	1523A	12101	Complement específic	66.511,08		66.511,08	59.116,60	59.116,60	59.116,60		7.394,48
302	1523A	12103	Altres complements	14.108,09		14.108,09	35.563,97	35.563,97	35.563,97		-21.455,88
302	1523A	14300	Altre personal								
302	1523A	15200	Altres incentius	6.800,00	1.299,59	8.099,59	8.367,93	8.367,93	8.367,93		-268,34
302	1523A	16000	Seguretat social	67.028,41		67.028,41	69.182,41	69.182,41	63.733,30	5.449,11	-2.154,00
302	1523A	22699	Altres despeses diverses	46.921,00	-40.000,00	6.921,00					6.921,00
302	1523A	22706	Estudis i treballs tècnics	1.500,00		1.500,00					1.500,00
302	1523A	22799	Altres treballs realitzats per altres empreses i prof.	5.000,00	5.000,00	10.000,00	5.893,69	895,40		895,40	9.104,60
302	1523A	44900	Altres subv. a ens públics i societats mercantils locals	10,00		10,00					10,00
302	1523A	48000	A famílies i institucions sense ànim de lucre	120.000,00	-99.327,84	20.672,16	20.672,16	17.726,80	17.726,80		2.945,36
302	1523A	60000	Compra de sòl		666.183,15	666.183,15	203.440,08	47.700,00		47.700,00	618.483,15
302	9342A	35900	Altres despeses financeres	95.492,00	79.224,00	174.716,00	174.716,00	17.502,00		17.502,00	157.214,00
303	1331A	12000	Salari del Grup A1	15.122,19		15.122,19	6.320,02	6.320,02	6.320,02		8.802,17
303	1331A	12003	Salari del Grup C1	10.184,50		10.184,50	10.504,75	10.504,75	10.504,75		-320,25
303	1331A	12006	Triennis	3.349,93		3.349,93	2.896,36	2.896,36	2.896,36		453,57
303	1331A	12100	Complement de destí	12.401,54		12.401,54	6.878,66	6.878,66	6.878,66		5.522,88
303	1331A	12101	Complement específic	20.102,21		20.102,21	11.371,02	11.371,02	11.371,02		8.731,19
303	1331A	12103	Altres complements	1.314,84		1.314,84	6.576,95	6.576,95	6.576,95		-5.262,11
303	1331A	15000	Productivitat	2.251,89		2.251,89	1.908,18	1.908,18	1.908,18		343,71
303	1331A	15200	Altres incentius	1.000,00	389,70	1.389,70	2.448,03	2.448,03	2.448,03		-1.058,33
303	1331A	16000	Seguretat social	18.430,41		18.430,41	12.903,18	12.903,18	12.252,22	650,96	5.527,23
303	1331A	22699	Altres despeses diverses	10,00		10,00					10,00
303	1331A	22706	Estudis i treballs tècnics	10,00	24.874,88	24.884,88	24.874,88	14.940,78	4.988,53	9.952,25	9.944,10
303	1331A	22799	Altres treballs realitzats per altres empreses i prof.	615.000,00	-2.596,00	612.404,00	612.404,00	527.299,20	380.036,00	147.263,20	85.104,80
			Suma	143.951.554,94	38.857.914,38	182.809.469,32	162.144.166,63	148.945.325,00	132.300.412,77	16.644.912,23	33.864.144,32

(2018)

Pàg.

54

ESTAT DE LIQUIDACIÓ DEL PRESSUPOST

I. LIQUIDACIÓ DEL PRESSUPOST DE DESPESES

APLICACIÓ PRESSUP.			DESCRIPCIÓ	CRÈDITS PRESSUPOSTARIS			DESPESES COMPROMÈS.	OBLIGACIONS RECONEGUDES NETES	PAGAMENTS	OBLIGACIONS PENDENTS DE PAGAMENT A 31 DE DESEMBRE	ROMANENTS DE CRÈDIT
				INICIALS	MODIFICACIONS	DEFINITIVES					
303	1331A	46100	A Diputacions, Consells o Cabildos Insulars		90.000,00	90.000,00	90.000,00	1.749,00	1.749,00		88.251,00
303	1331A	60900	Altres inv. nova en infrast. i béns ús general								
303	1331A	62300	Inv. nova en maquinària, instal·lacions i utilitatge		17.000,00	17.000,00	10.544,96	10.544,96	10.133,56	411,40	6.455,04
303	1331A	77000	Transferències de capital a empreses privades								
303	1331B	12001	Salaries del Grup A2	26.595,24		26.595,24	26.512,02	26.512,02	26.512,02		83,22
303	1331B	12003	Salaries del Grup C1	10.184,50		10.184,50	10.414,21	10.414,21	10.414,21		-229,71
303	1331B	12006	Triennis	2.715,45		2.715,45	2.369,49	2.369,49	2.369,49		345,96
303	1331B	12100	Complement de destí	18.096,11		18.096,11	16.839,30	16.839,30	16.839,30		1.256,81
303	1331B	12101	Complement específic	32.184,71		32.184,71	30.867,72	30.867,72	30.867,72		1.316,99
303	1331B	12103	Altres complements	6,96		6,96	9.311,35	9.311,35	9.311,35		-9.304,39
303	1331B	15000	Productivitat	2.069,80		2.069,80	1.763,91	1.763,91	1.763,91		305,89
303	1331B	15200	Altres incentius	3.000,00	377,11	3.377,11	2.374,34	2.374,34	2.374,34		1.002,77
303	1331B	16000	Seguretat social	27.515,35		27.515,35	29.258,11	29.258,11	26.874,15	2.383,96	-1.742,76
303	1331B	21000	Manteniment d'infraestructura i béns naturals	250.000,00	184.510,09	434.510,09	434.510,09	408.608,92	190.500,03	218.108,89	25.901,17
303	1331B	21302	Manteniment d'instal·lacions i maquinària Departaments	10,00		10,00					10,00
303	1331B	62300	Inv. nova en maquinària, instal·lacions i utilitatge		67.527,67	67.527,67					67.527,67
303	1331B	62302	Inv. nova en maquinària, instal·l. i utilitatge Departaments								
303	1331C	12001	Salaries del Grup A2	13.297,62		13.297,62	13.334,31	13.334,31	13.334,31		-36,69
303	1331C	12006	Triennis	964,32		964,32	855,30	855,30	855,30		109,02
303	1331C	12100	Complement de destí	7.354,06		7.354,06	6.268,44	6.268,44	6.268,44		1.085,62
303	1331C	12101	Complement específic	13.810,40		13.810,40	11.771,58	11.771,58	11.771,58		2.038,82
303	1331C	12103	Altres complements				3.416,51	3.416,51	3.416,51		-3.416,51
303	1331C	15200	Altres incentius	1.000,00	188,84	1.188,84	1.188,84	1.188,84	1.188,84		
303	1331C	16000	Seguretat social	11.182,90		11.182,90	11.301,98	11.301,98	10.388,90	913,08	-119,08
303	1331C	21302	Manteniment d'instal·lacions i maquinària Departaments	328.500,00	126.960,89	455.460,89	455.460,89	378.930,01	333.056,38	45.873,63	76.530,88
303	1331C	22100	Energia elèctrica	151.601,67		151.601,67	105.998,07	80.127,42	58.489,39	21.638,03	71.474,25
303	1331C	62300	Inv. nova en maquinària, instal·lacions i utilitatge		69.593,02	69.593,02	24.593,02	24.593,02	24.593,02		45.000,00
303	1340A	12000	Salaries del Grup A1	10,00		10,00					10,00
303	1340A	12001	Salaries del Grup A2	13.297,62		13.297,62	13.517,25	13.517,25	13.517,25		-219,63
303	1340A	12004	Salaries del Grup C2	8.632,56		8.632,56	14.306,51	14.306,51	14.306,51		-5.673,95
303	1340A	12006	Triennis	3.316,03		3.316,03	2.879,09	2.879,09	2.879,09		436,94
303	1340A	12100	Complement de destí	14.470,77		14.470,77	14.716,29	14.716,29	14.716,29		-245,52
303	1340A	12101	Complement específic	32.308,95		32.308,95	32.028,17	32.028,17	32.028,17		280,78
			Suma	144.923.679,96	39.414.072,00	184.337.751,96	163.520.568,38	150.105.173,05	133.170.931,83	16.934.241,22	34.232.578,91

(2018)

Pàg.

55

ESTAT DE LIQUIDACIÓ DEL PRESSUPOST

I. LIQUIDACIÓ DEL PRESSUPOST DE DESPESES

APLICACIÓ PRESSUP.			DESCRIPCIÓ	CRÈDITS PRESSUPOSTARIS			DESPESES COMPROMÈS.	OBLIGACIONS RECONEGUDES NETES	PAGAMENTS	OBLIGACIONS PENDENTS DE PAGAMENT A 31 DE DESEMBRE	ROMANENTS DE CRÈDIT
				INICIALS	MODIFICACIONS	DEFINITIVES					
303	1340A	12103	Altres complements	7.667,11		7.667,11	17.881,32	17.881,32	17.881,32		-10.214,21
303	1340A	14300	Altre personal								
303	1340A	15200	Altres incentius	2.000,00	804,58	2.804,58	5.082,08	5.082,08	5.082,08		-2.277,50
303	1340A	16000	Seguretat social	17.249,39		17.249,39	22.622,27	22.622,27	21.196,21	1.426,06	-5.372,88
303	1340A	22000	Material d'oficina no inventariable	10,00		10,00					10,00
303	1340A	22699	Altres despeses diverses	1.500,00		1.500,00	1.923,40	1.923,40	60,20	1.863,20	-423,40
303	1340A	22706	Estudis i treballs tècnics	10,00	-10,00						
303	1340A	22799	Altres treballs realitzats per altres empreses i prof.	1.500,00		1.500,00	586,85	586,85		586,85	913,15
303	1340A	60900	Altre inv. nova en infrast. i béns ús general	500.000,00	177.912,46	677.912,46	10.103,50	9.680,00		9.680,00	668.232,46
303	1340A	60902	Altre inv. nova infrast. i béns d'ús general Departaments	12.640,07	8.440,13	21.080,20					21.080,20
303	1340A	62302	Inv. nova en maquinària, instal·l. i utilitatge Departaments								
303	1340A	62502	Mobiliari Departaments								
303	1340B	12000	Salari del Grup A1				1.172,38	1.172,38	1.172,38		-1.172,38
303	1340B	12001	Salari del Grup A2	26.595,24		26.595,24	25.514,46	25.514,46	25.514,46		1.080,78
303	1340B	12004	Salari del Grup C2	51.795,36		51.795,36	35.807,93	35.807,93	35.807,93		15.987,43
303	1340B	12006	Triennis	6.699,70		6.699,70	2.484,08	2.484,08	2.484,08		4.215,62
303	1340B	12100	Complement de destí	41.471,75		41.471,75	27.488,88	27.488,88	27.488,88		13.982,87
303	1340B	12101	Complement específic	82.422,94		82.422,94	54.641,95	54.641,95	54.641,95		27.780,99
303	1340B	12103	Altres complements	8.197,51		8.197,51	32.055,72	32.055,72	32.055,72		-23.858,21
303	1340B	13000	Retribucions bàsiques	9.664,00		9.664,00	9.616,85	9.616,85	9.616,85		47,15
303	1340B	13002	Altres remuneracions	12.692,59		12.692,59	12.879,06	12.879,06	12.879,06		-186,47
303	1340B	14300	Altre personal				15.202,89	15.202,89	15.202,89		-15.202,89
303	1340B	15200	Altres incentius	8.000,00	1.455,79	9.455,79	9.052,47	9.052,47	9.052,47		403,32
303	1340B	15300	Complement de dedicació especial				1.071,80	1.071,80	1.071,80		-1.071,80
303	1340B	16000	Seguretat social	67.199,03		67.199,03	59.392,06	59.392,06	55.702,51	3.689,55	7.806,97
303	1340B	22706	Estudis i treballs tècnics	10,00		10,00					10,00
303	1340B	22799	Altres treballs realitzats per altres empreses i prof.	18.980,00	-18.980,00						
303	1530A	12001	Salari del Grup A2	39.892,86		39.892,86	33.103,47	33.103,47	33.103,47		6.789,39
303	1530A	12003	Salari del Grup C1	20.369,00		20.369,00	20.313,71	20.313,71	20.313,71		55,29
303	1530A	12004	Salari del Grup C2	8.632,56		8.632,56	7.856,32	7.856,32	7.856,32		776,24
303	1530A	12006	Triennis	8.528,12		8.528,12	5.151,68	5.151,68	5.151,68		3.376,44
303	1530A	12100	Complement de destí	36.435,97		36.435,97	26.967,06	26.967,06	26.967,06		9.468,91
303	1530A	12101	Complement específic	70.045,40		70.045,40	53.107,63	53.107,63	53.107,63		16.937,77
303	1530A	12103	Altres complements	6.770,71		6.770,71	45.237,19	45.237,19	45.237,19		-38.466,48
			Suma	145.990.659,27	39.583.694,96	185.574.354,23	164.056.885,39	150.641.066,56	133.689.579,68	16.951.486,88	34.933.287,67

(2018)

Pàg.

56

ESTAT DE LIQUIDACIÓ DEL PRESSUPOST

I. LIQUIDACIÓ DEL PRESSUPOST DE DESPESES

APLICACIÓ PRESSUP.			DESCRIPCIÓ	CRÈDITS PRESSUPOSTARIS			DESPESES COMPROMÈS.	OBLIGACIONS RECONEGUDES NETES	PAGAMENTS	OBLIGACIONS PENDENTS DE PAGAMENT A 31 DE DESEMBRE	ROMANENTS DE CRÈDIT
				INICIALS	MODIFICACIONS	DEFINITIVES					
303	1530A	13100	Laboral temporal	4.650,32		4.650,32	4.627,14	4.627,14	4.627,14		23,18
303	1530A	13102	Altres remuneracions personal laboral temporal	8.205,26		8.205,26	8.322,38	8.322,38	8.322,38		-117,12
303	1530A	15000	Productivitat	1.705,63		1.705,63	1.453,77	1.453,77	1.453,77		251,86
303	1530A	15200	Altres incentius	6.250,00	377,68	6.627,68	3.329,07	3.329,07	3.329,07		3.298,61
303	1530A	15300	Complement de dedicació especial				2.351,10	2.351,10	2.351,10		-2.351,10
303	1530A	16000	Seguretat social	60.757,74		60.757,74	60.551,44	60.551,44	55.388,36	5.163,08	206,30
303	1530A	22400	Primes d'assegurances	225.000,00	-117.500,00	107.500,00	87.120,64	87.120,64	87.120,64		20.379,36
303	1530A	22602	Publicitat	10,00		10,00					10,00
303	1530A	22699	Altres despeses diverses	10,00		10,00					10,00
303	1530B	12001	Salari del Grup A2	10.638,10		10.638,10	9.305,80	9.305,80	9.305,80		1.332,30
303	1530B	12006	Triennis	1.542,92		1.542,92	1.219,58	1.219,58	1.219,58		323,34
303	1530B	12100	Complement de destí	4.555,65		4.555,65	3.460,52	3.460,52	3.460,52		1.095,13
303	1530B	12101	Complement específic	7.824,84		7.824,84	5.943,85	5.943,85	5.943,85		1.880,99
303	1530B	12103	Altres complements				5.286,65	5.286,65	5.286,65		-5.286,65
303	1530B	15200	Altres incentius	800,00		800,00					800,00
303	1530B	16000	Seguretat social	7.785,98		7.785,98	5.530,28	5.530,28	4.897,23	633,05	2.255,70
303	1530B	21000	Manteniment d'infraestructura i béns naturals	10,00	49,64	59,64	49,64				59,64
303	1530B	22100	Energia elèctrica	17.400,00	1.964,19	19.364,19	19.707,63	15.514,13	12.704,48	2.809,65	3.850,06
303	1530B	22199	Altres subministraments	990,00		990,00	191,18	191,18	191,18		798,82
303	1530B	22706	Estudis i treballs tècnics	10.000,00		10.000,00					10.000,00
303	1530B	22799	Altres treballs realitzats per altres empreses i prof.	10,00		10,00					10,00
303	1530C	12000	Salari del Grup A1	60.488,76		60.488,76	54.056,09	54.056,09	54.056,09		6.432,67
303	1530C	12001	Salari del Grup A2	26.595,24		26.595,24	27.019,86	27.019,86	27.019,86		-424,62
303	1530C	12003	Salari del Grup C1	10.184,50		10.184,50	10.414,21	10.414,21	10.414,21		-229,71
303	1530C	12004	Salari del Grup C2	8.632,56		8.632,56	10.745,97	10.745,97	10.745,97		-2.113,41
303	1530C	12006	Triennis	14.055,66		14.055,66	14.960,14	14.960,14	14.960,14		-904,48
303	1530C	12100	Complement de destí	58.720,96		58.720,96	49.334,90	49.334,90	49.334,90		9.386,06
303	1530C	12101	Complement específic	111.655,12		111.655,12	90.744,89	90.744,89	90.744,89		20.910,23
303	1530C	12103	Altres complements	7.855,87		7.855,87	35.506,29	35.506,29	35.506,29		-27.650,42
303	1530C	15000	Productivitat	2.009,25		2.009,25	3.263,91	3.263,91	3.263,91		-1.254,66
303	1530C	15200	Altres incentius	5.000,00	1.178,83	6.178,83	6.438,84	6.438,84	6.438,84		-260,01
303	1530C	15300	Complement de dedicació especial				1.204,68	1.204,68	1.204,68		-1.204,68
303	1530C	16000	Seguretat social	83.776,16		83.776,16	78.950,05	78.950,05	72.132,06	6.817,99	4.826,11
303	1530C	21000	Manteniment d'infraestructura i béns naturals	10,00		10,00					10,00
303	1530C	21600	Equips per a processos d'informació				9.994,18				
303	1530C	22602	Publicitat				6.458,09				
			Suma	146.747.789,79	39.469.765,30	186.217.555,09	164.674.428,16	151.237.913,92	134.271.003,27	16.966.910,65	34.979.641,17

(2018)

Pàg.

57

ESTAT DE LIQUIDACIÓ DEL PRESSUPOST

I. LIQUIDACIÓ DEL PRESSUPOST DE DESPESES

APLICACIÓ PRESSUP.			DESCRIPCIÓ	CRÈDITS PRESSUPOSTARIS			DESPESES COMPROMÈS.	OBLIGACIONS RECONEGUDES NETES	PAGAMENTS	OBLIGACIONS PENDENTS DE PAGAMENT A 31 DE DESEMBRE	ROMANENTS DE CRÈDIT
				INICIALS	MODIFICACIONS	DEFINITIVES					
303	1530C	22706	Estudis i treballs tècnics		159.661,50	159.661,50	52.242,69	20.419,69	15.609,00	4.810,69	139.241,81
303	1530C	60900	Altres inv. nova en infrast. i béns ús general	4.261.680,70	6.444.043,42	10.705.724,12	2.609.600,14	1.429.319,91	892.029,89	537.290,02	9.276.404,21
303	1530C	61900	Altres inv.de rep. en infrast.i béns destin. d'ús general		7.519.359,23	7.519.359,23	2.090.451,76	1.076.209,87	988.676,49	87.533,38	6.443.149,36
303	1530C	62500	Mobiliari								
303	1532A	12004	Salaris del Grup C2	8.632,56		8.632,56	12.153,40	12.153,40	12.153,40		-3.520,84
303	1532A	12006	Triennis	2.320,75		2.320,75	1.982,07	1.982,07	1.982,07		338,68
303	1532A	12100	Complement de destí	4.723,14		4.723,14	5.395,04	5.395,04	5.395,04		-671,90
303	1532A	12101	Complement específic	8.292,92		8.292,92	9.649,25	9.649,25	9.649,25		-1.356,33
303	1532A	12103	Altres complements	6,96		6,96	3.620,55	3.620,55	3.620,55		-3.613,59
303	1532A	15200	Altres incentius	1.000,00	1.200,86	2.200,86	6.443,37	6.443,37	6.443,37		-4.242,51
303	1532A	16000	Seguretat social	7.527,37		7.527,37	11.761,50	11.761,50	11.161,06	600,44	-4.234,13
303	1532A	21000	Manteniment d'infraestructura i béns naturals	605.000,00	759.995,36	1.364.995,36	900.376,13	840.376,13	746.899,47	93.476,66	524.619,23
303	1532A	21302	Manteniment d'instal·lacions i maquinària Departaments	10,00		10,00					10,00
303	1532A	22200	Serveis de Telecomunicacions	8.500,00	499,30	8.999,30	8.706,73	6.228,82	5.025,43	1.203,39	2.770,48
303	1532A	22706	Estudis i treballs tècnics	10,00		10,00	16.641,30	5.491,15	2.783,00	2.708,15	-5.481,15
303	1532A	61900	Altres inv.de rep. en infrast.i béns destin. d'ús general		1.529.766,86	1.529.766,86	143.791,52	127.769,15	127.769,15		1.401.997,71
303	1532B	21000	Manteniment d'infraestructura i béns naturals	102.020,00	50.279,95	152.299,95	123.122,30	123.122,30	10.888,51	112.233,79	29.177,65
303	1600A	12001	Salaris del Grup A2	13.297,62		13.297,62	13.069,62	13.069,62	13.069,62		228,00
303	1600A	12006	Triennis	1.928,64		1.928,64	1.592,19	1.592,19	1.592,19		336,45
303	1600A	12100	Complement de destí	7.354,06		7.354,06	6.086,52	6.086,52	6.086,52		1.267,54
303	1600A	12101	Complement específic	13.773,98		13.773,98	11.453,73	11.453,73	11.453,73		2.320,25
303	1600A	12103	Altres complements	2.796,87		2.796,87	6.889,80	6.889,80	6.889,80		-4.092,93
303	1600A	15200	Altres incentius	1.000,00	377,11	1.377,11	2.339,34	2.339,34	2.339,34		-962,23
303	1600A	15300	Complement de dedicació especial				2.141,10	2.141,10	2.141,10		-2.141,10
303	1600A	16000	Seguretat social	10.118,10		10.118,10	11.036,47	11.036,47	10.143,90	892,57	-918,37
303	1600A	21302	Manteniment d'instal·lacions i maquinària Departaments	256.500,00	78.101,50	334.601,50	333.799,27	329.249,63	267.689,96	61.559,67	5.351,87
303	1600A	22706	Estudis i treballs tècnics	10.000,00		10.000,00					10.000,00
303	1600A	61900	Altres inv.de rep. en infrast.i béns destin. d'ús general		1.932.805,99	1.932.805,99	9.439,11	9.402,01	9.402,01		1.923.403,98
303	1650A	12001	Salaris del Grup A2	39.892,86		39.892,86	40.316,13	40.316,13	40.316,13		-423,27
303	1650A	12003	Salaris del Grup C1	20.369,00		20.369,00	20.718,79	20.718,79	20.718,79		-349,79
303	1650A	12004	Salaris del Grup C2				2.047,32	2.047,32	2.047,32		-2.047,32
303	1650A	12006	Triennis	9.508,07		9.508,07	8.365,81	8.365,81	8.365,81		1.142,26
303	1650A	12100	Complement de destí	32.643,71		32.643,71	28.756,46	28.756,46	28.756,46		3.887,25
303	1650A	12101	Complement específic	59.023,45		59.023,45	52.068,17	52.068,17	52.068,17		6.955,28
			Suma	152.235.720,55	57.945.856,38	210.181.576,93	171.220.485,74	155.463.389,21	137.594.169,80	17.869.219,41	54.718.187,72

(2018)

Pàg.

58

ESTAT DE LIQUIDACIÓ DEL PRESSUPOST

I. LIQUIDACIÓ DEL PRESSUPOST DE DESPESES

APLICACIÓ PRESSUP.			DESCRIPCIÓ	CRÈDITS PRESSUPOSTARIS			DESPESES COMPROMÈS.	OBLIGACIONS RECONEGUDES NETES	PAGAMENTS	OBLIGACIONS PENDENTS DE PAGAMENT A 31 DE DESEMBRE	ROMANENTS DE CRÈDIT
				INICIALS	MODIFICACIONS	DEFINITIVES					
303	1650A	12103	Altres complements	6.771,67		6.771,67	22.001,07	22.001,07	22.001,07		-15.229,40
303	1650A	15200	Altres incentius	5.000,00	906,43	5.906,43	5.708,10	5.708,10	5.708,10		198,33
303	1650A	16000	Seguretat social	47.260,00		47.260,00	48.803,90	48.803,90	44.481,64	4.322,26	-1.543,90
303	1650A	21302	Manteniment d'instal·lacions i maquinària Departaments	1.029.000,00	152.783,17	1.181.783,17	1.158.010,67	726.100,66	597.805,75	128.294,91	455.682,51
303	1650A	22100	Energia elèctrica	2.538.328,60	351.960,40	2.890.289,00	2.899.983,95	1.847.563,80	1.510.533,74	337.030,06	1.042.725,20
303	1650A	22706	Estudis i treballs tècnics	20.000,00	36.878,44	56.878,44	65.418,65	21.421,84		21.421,84	35.456,60
303	1650A	62300	Inv. nova en maquinària, instal·lacions i utilitatge		199.016,67	199.016,67	25.429,72				199.016,67
303	1650A	63300	Maquinària, instal·lacions tècniques i utilitatge		100.000,00	100.000,00					100.000,00
303	1710A	12001	Salaris del Grup A2	53.190,48		53.190,48	51.057,77	51.057,77	50.719,55	338,22	2.132,71
303	1710A	12004	Salaris del Grup C2	34.530,24		34.530,24	31.494,56	31.494,56	31.494,56		3.035,68
303	1710A	12006	Triennis	17.993,63		17.993,63	14.236,51	14.236,51	14.236,51		3.757,12
303	1710A	12100	Complement de destí	49.039,44		49.039,44	36.439,07	36.439,07	36.234,17	204,90	12.600,37
303	1710A	12101	Complement específic	93.820,90		93.820,90	66.092,55	66.092,55	65.740,63	351,92	27.728,35
303	1710A	12103	Altres complements	34,68		34,68	33.587,93	33.587,93	33.587,93		-33.553,25
303	1710A	14300	Altres personal				22.415,00	22.415,00	22.415,00		-22.415,00
303	1710A	15000	Productivitat	9.014,70		9.014,70	4.160,98	4.160,98	4.160,98		4.853,72
303	1710A	15200	Altres incentius	8.000,00	1.510,15	9.510,15	9.360,71	9.360,71	9.360,71		149,44
303	1710A	15300	Complement de dedicació especial				525,00	525,00	525,00		-525,00
303	1710A	16000	Seguretat social	70.572,29		70.572,29	67.473,54	67.473,54	61.705,38	5.768,16	3.098,75
303	1710A	20302	Lloguers de maquinària, instal·lacions Departaments	10,00		10,00					10,00
303	1710A	21000	Manteniment d'infraestructura i béns naturals	2.623.083,12	55.213,25	2.678.296,37	2.404.200,39	2.195.354,59	1.596.550,88	598.803,71	482.941,78
303	1710A	21302	Manteniment d'instal·lacions i maquinària Departaments	10,00	75.000,00	75.010,00	5.903,67	5.903,67	5.903,67		69.106,33
303	1710A	22100	Energia elèctrica	29.749,34		29.749,34	47.052,56	44.836,14	33.980,53	10.855,61	-15.086,80
303	1710A	22101	Aigua	215.125,00		215.125,00	88.240,23	88.239,33	70.720,41	17.518,92	126.885,67
303	1710A	22199	Altres subministraments	10,00		10,00	663,99	663,99	663,99		-653,99
303	1710A	22602	Publicitat				10.419,55				
303	1710A	22706	Estudis i treballs tècnics	9.950,00	55.409,35	65.359,35	43.124,40	35.041,60	35.041,60		30.317,75
303	1710A	22799	Altres treballs realitzats per altres empreses i prof.				1.149,50	1.149,50		1.149,50	-1.149,50
303	1710A	60900	Altres inv. nova en infrast. i béns ús general	1.200.010,00	1.815.250,87	3.015.260,87	376.482,83	338.135,90	335.763,14	2.372,76	2.677.124,97
303	1710A	61900	Altres inv.de rep. en infrast.i béns destin. d'ús general	149.990,00	2.200.103,93	2.350.093,93	180.321,30	136.597,02	128.765,50	7.831,52	2.213.496,91
303	1710A	62300	Inv. nova en maquinària, instal·lacions i utilitatge		156.627,95	156.627,95	117.627,95	117.627,95	114.185,50	3.442,45	39.000,00
303	1710A	62500	Mobiliari	16.000,00	78.636,25	94.636,25	41.355,50	41.355,50	38.362,20	2.993,30	53.280,75
303	1710A	63300	Maquinària, instal·lacions tècniques i utilitatge				62.841,84				
			Suma	160.462.214,64	63.225.153,24	223.687.367,88	179.162.069,13	161.476.737,39	142.464.817,94	19.011.919,45	62.210.630,49

(2018)

Pàg.

59

ESTAT DE LIQUIDACIÓ DEL PRESSUPOST

I. LIQUIDACIÓ DEL PRESSUPOST DE DESPESES

APLICACIÓ PRESSUP.			DESCRIPCIÓ	CRÈDITS PRESSUPOSTARIS			DESPESES COMPROMÈS.	OBLIGACIONS RECONEGUDES NETES	PAGAMENTS	OBLIGACIONS PENDENTS DE PAGAMENT A 31 DE DESEMBRE	ROMANENTS DE CRÈDIT
				INICIALS	MODIFICACIONS	DEFINITIVES					
303	1711A	12001	Salari del Grup A2	13.297,62		13.297,62	11.943,02	11.943,02	11.943,02		1.354,60
303	1711A	12004	Salari del Grup C2	25.897,68		25.897,68	18.586,93	18.586,93	18.586,93		7.310,75
303	1711A	12005	Salari del Grup E	63.290,64		63.290,64	72.134,45	72.134,45	72.134,45		-8.843,81
303	1711A	12006	Triennis	22.750,75		22.750,75	19.240,82	19.240,82	19.240,82		3.509,93
303	1711A	12100	Complement de destí	51.858,62		51.858,62	41.893,49	41.893,49	41.893,49		9.965,13
303	1711A	12101	Complement específic	103.281,76		103.281,76	86.702,76	86.702,76	86.702,76		16.579,00
303	1711A	12103	Altres complements	21.580,57		21.580,57	59.387,53	59.387,53	59.387,53		-37.806,96
303	1711A	13000	Retribucions bàsiques	26.871,67		26.871,67	14.133,46	14.133,46	14.133,46		12.738,21
303	1711A	13002	Altres remuneracions	39.091,15		39.091,15	40.616,51	40.616,51	40.616,51		-1.525,36
303	1711A	13100	Laboral temporal	51.369,86		51.369,86	40.928,51	40.928,51	40.928,51		10.441,35
303	1711A	13102	Altres remuneracions personal laboral temporal	74.716,57		74.716,57	67.491,53	67.491,53	67.491,53		7.225,04
303	1711A	15000	Productivitat	4.233,15		4.233,15	3.693,48	3.693,48	3.693,48		539,67
303	1711A	15200	Altres incentius	19.000,00	4.050,93	23.050,93	24.435,94	24.435,94	24.435,94		-1.385,01
303	1711A	16000	Seguretat social	167.929,07		167.929,07	143.268,36	143.268,36	131.883,85	11.384,51	24.660,71
303	1711A	20302	Lloguers de maquinària, instal·lacions Departaments	1.500,00	-1.500,00						
303	1711A	21000	Manteniment d'infraestructura i béns naturals	8.000,00		8.000,00	14.740,32	14.740,32	4.830,32	9.910,00	-6.740,32
303	1711A	21200	Manteniment d'edificis i altres construccions	13.527,72	2.224,92	15.752,64	9.688,12	9.221,34	5.362,19	3.859,15	6.531,30
303	1711A	21300	Manteniment de maquinària, instal·lacions i utilitatge	16.681,88	885,44	17.567,32	16.881,52	11.407,29	8.352,89	3.054,40	6.160,03
303	1711A	21301	Adaptació d'instal·lacions i maquinària	1.000,00		1.000,00					1.000,00
303	1711A	21302	Manteniment d'instal·lacions i maquinària Departaments	80.445,30		80.445,30	59.619,47	33.202,87	15.745,80	17.457,07	47.242,43
303	1711A	21900	Altres immobilitzat material	10,00		10,00					10,00
303	1711A	22100	Energia elèctrica	121.868,58	3.000,00	124.868,58	44.546,94	34.114,19	27.639,69	6.474,50	90.754,39
303	1711A	22101	Aigua	400,00		400,00	12.589,45	12.589,45	12.589,45		-12.189,45
303	1711A	22110	Productes de neteja	500,00		500,00					500,00
303	1711A	22111	Subministraments recanvis maq., utilitatge i elements transp.	1.500,00		1.500,00	5.246,44	5.246,43	1.029,87	4.216,56	-3.746,43
303	1711A	22113	Manutenció d'animals	500,00		500,00					500,00
303	1711A	22199	Altres subministraments	25.000,00	25.785,12	50.785,12	43.802,20	39.145,26	28.765,27	10.379,99	11.639,86
303	1711A	22699	Altres despeses diverses	6.700,00	20.000,00	26.700,00	10.158,43	7.558,43		7.558,43	19.141,57
303	1711A	2270001	Contractes de neteja	65.622,79	-7.587,73	58.035,06	49.467,58	45.164,97	36.429,17	8.735,80	12.870,09
303	1711A	22706	Estudis i treballs tècnics	10,00	20.000,00	20.010,00	1.694,00	1.694,00	1.694,00		18.316,00
303	1711A	61900	Altres inv.de rep. en infrast.i béns destin. d'ús general		13.605,46	13.605,46	3.709,86	3.709,86	3.709,86		9.895,60
303	1711A	62200	Inv. nova en edificis i altres construccions		5.000,00	5.000,00					5.000,00
303	1711A	62300	Inv. nova en maquinària, instal·lacions i utilitatge		14.641,63	14.641,63	20.816,18	19.412,17	8.707,63	10.704,54	-4.770,54
			Suma	161.490.650,02	63.325.259,01	224.815.909,03	180.099.486,43	162.358.400,76	143.252.746,36	19.105.654,40	62.457.508,27

(2018)

Pàg.

60

ESTAT DE LIQUIDACIÓ DEL PRESSUPOST

I. LIQUIDACIÓ DEL PRESSUPOST DE DESPESES

APLICACIÓ PRESSUP.			DESCRIPCIÓ	CRÈDITS PRESSUPOSTARIS			DESPESES COMPROMÈS.	OBLIGACIONS RECONEGUDES NETES	PAGAMENTS	OBLIGACIONS PENDENTS DE PAGAMENT A 31 DE DESEMBRE	ROMANENTS DE CRÈDIT
				INICIALS	MODIFICACIONS	DEFINITIVES					
303	1711A	63300	Maquinària, instal·lacions tècniques i utilitatge		726,92	726,92					726,92
303	1721A	21302	Manteniment d'instal·lacions i maquinària Departaments	10,00		10,00					10,00
303	3380A	20500	Lloguer de mobiliari i estris		13.382,60	13.382,60	13.382,60	13.382,60	8.470,00	4.912,60	
303	4411A	12000	Salari del Grup A1	15.122,19		15.122,19	15.640,22	15.640,22	15.640,22		-518,03
303	4411A	12006	Triennis	6.397,37		6.397,37	5.770,11	5.770,11	5.770,11		627,26
303	4411A	12100	Complement de destí	11.479,53		11.479,53	9.784,83	9.784,83	9.784,83		1.694,70
303	4411A	12101	Complement específic	20.011,95		20.011,95	17.057,55	17.057,55	17.057,55		2.954,40
303	4411A	12103	Altres complements	7.598,28		7.598,28	12.733,61	12.733,61	12.733,61		-5.135,33
303	4411A	15200	Altres incentius	1.000,00		1.000,00					1.000,00
303	4411A	16000	Seguretat social	10.974,23		10.974,23	11.059,32	11.059,32	10.141,63	917,69	-85,09
303	4411A	22100	Energia elèctrica	22.586,97	2.000,00	24.586,97	8.146,80	7.457,56	6.550,99	906,57	17.129,41
303	4411A	22101	Aigua	6.304,03		6.304,03	94,86	50,86	50,86		6.253,17
303	4411A	47900	Transferències corrents a empreses privades	4.045.113,00	1.740.991,50	5.786.104,50	5.786.104,50	5.786.104,50	4.043.853,21	1.742.251,29	
303	4411A	62402	Elements de transport Departaments	896.960,82		896.960,82	896.960,82				896.960,82
303	4411A	77000	Transferències de capital a empreses privades	308.017,21	7.806.616,83	8.114.634,04	4.801.517,21	4.801.517,15	4.718.500,00	83.017,15	3.313.116,89
303	4411B	12003	Salari del Grup C1	10.184,50		10.184,50	10.601,37	10.601,37	10.601,37		-416,87
303	4411B	12006	Triennis	3.722,14		3.722,14	3.236,40	3.236,40	3.236,40		485,74
303	4411B	12100	Complement de destí	6.018,61		6.018,61	5.130,18	5.130,18	5.130,18		888,43
303	4411B	12101	Complement específic	9.261,63		9.261,63	7.894,41	7.894,41	7.894,41		1.367,22
303	4411B	12103	Altres complements	2.060,34	17.028,00	19.088,34	4.579,33	4.579,33	4.579,33		14.509,01
303	4411B	15200	Altres incentius	1.000,00	188,84	1.188,84	1.188,84	1.188,84	1.188,84		
303	4411B	16000	Seguretat social	7.783,83		7.783,83	8.086,40	8.086,40	7.453,45	632,95	-302,57
303	4412A	47900	Transferències corrents a empreses privades	34.600,00		34.600,00	30.275,00				34.600,00
303	9200C	12000	Salari del Grup A1	75.610,95		75.610,95	75.757,72	75.757,72	75.757,72		-146,77
303	9200C	12001	Salari del Grup A2	23.482,12		23.482,12	13.640,47	13.640,47	13.640,47		9.841,65
303	9200C	12003	Salari del Grup C1	30.553,50		30.553,50	32.230,35	32.230,35	32.230,35		-1.676,85
303	9200C	12004	Salari del Grup C2	75.226,72		75.226,72	73.579,66	73.579,66	73.579,66		1.647,06
303	9200C	12006	Triennis	38.892,30		38.892,30	35.929,73	35.929,73	35.929,73		2.962,57
303	9200C	12100	Complement de destí	115.815,30		115.815,30	92.201,25	92.201,25	92.201,25		23.614,05
303	9200C	12101	Complement específic	211.731,48		211.731,48	175.214,44	175.214,44	175.214,44		36.517,04
303	9200C	12103	Altres complements	23.084,98		23.084,98	100.099,42	100.099,42	100.099,42		-77.014,44
303	9200C	13000	Retribucions bàsiques	22.655,61		22.655,61	22.567,79	22.567,79	22.567,79		87,82
303	9200C	13002	Altres remuneracions	36.138,50		36.138,50	36.619,78	36.619,78	36.619,78		-481,28
303	9200C	15000	Productivitat				1.728,99	1.728,99	1.728,99		-1.728,99
303	9200C	15200	Altres incentius	18.714,30	3.562,23	22.276,53	22.840,05	22.840,05	22.840,05		-563,52
303	9200C	15300	Complement de dedicació especial				4.270,20	4.270,20	4.270,20		-4.270,20
			Suma	167.588.762,41	72.909.755,93	240.498.518,34	192.435.410,64	173.766.355,85	152.828.063,20	20.938.292,65	66.732.162,49

(2018)

Pàg.

61

ESTAT DE LIQUIDACIÓ DEL PRESSUPOST

I. LIQUIDACIÓ DEL PRESSUPOST DE DESPESES

APLICACIÓ PRESSUP.			DESCRIPCIÓ	CRÈDITS PRESSUPOSTARIS			DESPESES COMPROMÈS.	OBLIGACIONS RECONEGUDES NETES	PAGAMENTS	OBLIGACIONS PENDENTS DE PAGAMENT A 31 DE DESEMBRE	ROMANENTS DE CRÈDIT
				INICIALS	MODIFICACIONS	DEFINITIVES					
303	9200C	16000	Seguretat social	158.708,91		158.708,91	157.481,15	157.481,15	143.267,51	14.213,64	1.227,76
303	9200C	22000	Material d'oficina no inventariable	10,00		10,00	1.169,90	1.169,90		1.169,90	-1.159,90
303	9200C	22001	Prensa, revistes, llibres i altres publicacions	773,44		773,44	277,58	277,58		277,58	495,86
303	9200C	22201	Comunicacions postals	4.000,00	20.000,00	24.000,00	3.581,86	2.519,64	1.928,64	591,00	21.480,36
303	9200C	22602	Publicitat				4.968,99				
303	9200C	22604	Jurídics, contenciosos	10,00		10,00					10,00
303	9200C	22699	Altres despeses diverses	1.000,00		1.000,00	591,02	484,78		484,78	515,22
303	9200C	2270001	Contractes de neteja	69.993,47	5.772,75	75.766,22	71.305,04	65.273,35	35.409,49	29.863,86	10.492,87
303	9200C	22706	Estudis i treballs tècnics	23.970,00	119.235,24	143.205,24	134.983,39	118.018,79	107.225,61	10.793,18	25.186,45
303	9200C	22799	Altres treballs realitzats per altres empreses i prof.	10,00		10,00					10,00
303	9200C	48300	Subvencions i aportacions institucionals	25.716,44		25.716,44	23.842,41	23.842,41	23.842,41		1.874,03
303	9207A	12004	Salari del Grup C2	43.162,80		43.162,80	41.680,34	41.680,34	41.680,34		1.482,46
303	9207A	12005	Salari del Grup E	7.911,33		7.911,33	8.205,20	8.205,20	8.205,20		-293,87
303	9207A	12006	Triennis	10.941,84		10.941,84	9.492,51	9.492,51	9.492,51		1.449,33
303	9207A	12100	Complement de destí	27.691,19		27.691,19	22.185,75	22.185,75	22.185,75		5.505,44
303	9207A	12101	Complement específic	51.345,90		51.345,90	41.252,34	41.252,34	41.252,34		10.093,56
303	9207A	12103	Altres complements	5.621,27		5.621,27	25.647,95	25.647,95	25.647,95		-20.026,68
303	9207A	13100	Laboral temporal	10.506,18		10.506,18	18.200,07	18.200,07	18.200,07		-7.693,89
303	9207A	13102	Altres remuneracions personal laboral temporal	16.212,82		16.212,82	30.490,43	30.490,43	30.490,43		-14.277,61
303	9207A	15000	Productivitat	11.250,10		11.250,10	10.480,97	10.480,97	10.480,97		769,13
303	9207A	15200	Altres incentius	7.000,00	566,52	7.566,52	3.564,58	3.564,58	3.564,58		4.001,94
303	9207A	15300	Complement de dedicació especial				2.161,20	2.161,20	2.161,20		-2.161,20
303	9207A	16000	Seguretat social	56.427,63		56.427,63	65.992,20	65.992,20	60.434,70	5.557,50	-9.564,57
303	9207A	20302	Lloguers de maquinària, instal·lacions Departaments	10,00		10,00					10,00
303	9207A	20400	Lloguer de material de transport	10,00		10,00					10,00
303	9207A	21400	Elements de transport	63.500,00	28.968,07	92.468,07	86.901,16	71.088,87	49.325,43	21.763,44	21.379,20
303	9207A	21401	Manteniment i conservació del material de transport	480,00		480,00					480,00
303	9207A	22103	Combustibles i carburants	126.000,00	10.000,00	136.000,00	136.000,00	102.774,01	75.213,76	27.560,25	33.225,99
303	9207A	22111	Subministraments recanvis maq., utilitatge i elements transp.	35.000,00	-10.000,00	25.000,00	20.647,59	14.187,63	8.267,03	5.920,60	10.812,37
303	9207A	22400	Primes d'assegurances	45.000,00	1.988,20	46.988,20	38.930,14	38.387,61	34.462,61	3.925,00	8.600,59
303	9207A	62400	Elements de transport		1.000.000,00	1.000.000,00	128.569,89	105.386,53	56.767,28	48.619,25	894.613,47
303	9207A	63400	Elements de transport		66.000,00	66.000,00	19.403,90	19.403,90	19.403,90		46.596,10
303	9331C	12000	Salari del Grup A1	10,00		10,00					10,00
303	9331C	12001	Salari del Grup A2	66.488,10		66.488,10	69.267,56	69.267,56	69.267,56		-2.779,46
			Suma	168.457.523,83	74.152.286,71	242.609.810,54	193.612.685,76	174.835.273,10	153.726.240,47	21.109.032,63	67.774.537,44

(2018)

Pàg.

62

ESTAT DE LIQUIDACIÓ DEL PRESSUPOST

I. LIQUIDACIÓ DEL PRESSUPOST DE DESPESES

APLICACIÓ PRESSUP.			DESCRIPCIÓ	CRÈDITS PRESSUPOSTARIS			DESPESES COMPROMÈS.	OBLIGACIONS RECONEGUDES NETES	PAGAMENTS	OBLIGACIONS PENDENTS DE PAGAMENT A 31 DE DESEMBRE	ROMANENTS DE CRÈDIT
				INICIALS	MODIFICACIONS	DEFINITIVES					
303	9331C	12003	Salaris del Grup C1	39.282,64		39.282,64	39.287,09	39.287,09	39.287,09		-4,45
303	9331C	12004	Salaris del Grup C2	69.060,48		69.060,48	65.080,58	65.080,58	65.080,58		3.979,90
303	9331C	12005	Salaris del Grup E	16.543,89		16.543,89	7.748,62	7.748,62	7.748,62		8.795,27
303	9331C	12006	Triennis	35.594,82		35.594,82	28.918,86	28.918,86	28.918,86		6.675,96
303	9331C	12100	Complement de destí	102.864,32		102.864,32	78.631,23	78.631,23	78.631,23		24.233,09
303	9331C	12101	Complement específic	187.025,47		187.025,47	141.896,79	141.896,79	141.896,79		45.128,68
303	9331C	12103	Altres complements	6.853,39		6.853,39	84.415,44	84.415,44	84.415,44		-77.562,05
303	9331C	13100	Laboral temporal	64.553,74		64.553,74	60.790,33	60.790,33	60.790,33		3.763,41
303	9331C	13102	Altres remuneracions personal laboral temporal	84.136,85		84.136,85	85.212,49	85.212,49	85.212,49		-1.075,64
303	9331C	14300	Altres personal				4.216,01	4.216,01	4.216,01		-4.216,01
303	9331C	15000	Productivitat	15.769,52		15.769,52	11.427,28	11.427,28	11.427,28		4.342,24
303	9331C	15200	Altres incentius	25.607,10	4.690,89	30.297,99	27.219,53	27.219,53	27.219,53		3.078,46
303	9331C	15300	Complement de dedicació especial	2.785,08		2.785,08	7.566,60	7.566,60	7.566,60		-4.781,52
303	9331C	16000	Seguretat social	217.831,04		217.831,04	208.564,96	208.564,96	189.532,70	19.032,26	9.266,08
303	9331C	20300	Lloguers de maquinària, instal·lacions i utilitatge	2.010,00		2.010,00					2.010,00
303	9331C	21200	Manteniment d'edificis i altres construccions	65.383,99	62.616,44	128.000,43	115.077,85	86.069,82	61.180,62	24.889,20	41.930,61
303	9331C	21300	Manteniment de maquinària, instal·lacions i utilitatge	107.018,54	122.594,60	229.613,14	216.955,19	188.090,10	83.338,56	104.751,54	41.523,04
303	9331C	22100	Energia elèctrica	237.728,00	-68.038,65	169.689,35	127.347,73	109.199,82	87.082,07	22.117,75	60.489,53
303	9331C	22101	Aigua	135.652,46	-50.000,00	85.652,46	8.919,72	8.896,49	8.896,49		76.755,97
303	9331C	22102	Gas	49.654,00	-13.103,11	36.550,89	24.716,39	14.294,64	12.594,04	1.700,60	22.256,25
303	9331C	22103	Combustibles i carburants	10,00		10,00					10,00
303	9331C	22200	Serveis de Telecomunicacions	280.000,00	21.386,83	301.386,83	291.783,11	210.598,64	170.877,28	39.721,36	90.788,19
303	9331C	22500	Tributs estatals	3.000,00		3.000,00					3.000,00
303	9331C	22706	Estudis i treballs tècnics	10.000,00	9.950,00	19.950,00					19.950,00
303	9331C	62200	Inv. nova en edificis i altres construccions								
303	9331C	62300	Inv. nova en maquinària, instal·lacions i utilitatge	80.000,00	140.931,73	220.931,73	60.931,53	50.400,03	50.400,03		170.531,70
303	9331C	63200	Inv. rep. en edificis i altres construccions Espai Públic	130.000,00	-19.019,70	110.980,30	13.235,14	9.982,74		9.982,74	100.997,56
303	9331D	12001	Salaris del Grup A2				978,26	978,26	978,26		-978,26
303	9331D	12004	Salaris del Grup C2	8.632,56		8.632,56	6.516,98	6.516,98	6.516,98		2.115,58
303	9331D	12005	Salaris del Grup E	39.556,65		39.556,65	34.016,90	34.016,90	34.016,90		5.539,75
303	9331D	12006	Triennis	12.182,14		12.182,14	7.427,61	7.427,61	7.427,61		4.754,53
303	9331D	12100	Complement de destí	23.480,78		23.480,78	16.261,88	16.261,88	16.261,88		7.218,90
303	9331D	12101	Complement específic	52.760,90		52.760,90	35.337,86	35.337,86	35.337,86		17.423,04
303	9331D	12103	Altres complements	31,32		31,32	10.939,22	10.939,22	10.939,22		-10.907,90
			Suma	170.562.533,51	74.364.295,74	244.926.829,25	195.434.106,94	176.475.259,90	155.144.031,82	21.331.228,08	68.451.569,35

(2018)

Pàg.

63

ESTAT DE LIQUIDACIÓ DEL PRESSUPOST

I. LIQUIDACIÓ DEL PRESSUPOST DE DESPESES

APLICACIÓ PRESSUP.			DESCRIPCIÓ	CRÈDITS PRESSUPOSTARIS			DESPESES COMPROMÈS.	OBLIGACIONS RECONEGUDES NETES	PAGAMENTS	OBLIGACIONS PENDENTS DE PAGAMENT A 31 DE DESEMBRE	ROMANENTS DE CRÈDIT
				INICIALS	MODIFICACIONS	DEFINITIVES					
303	9331D	13000	Retribucions bàsiques				1.842,36	1.842,36	1.842,36		-1.842,36
303	9331D	13002	Altres remuneracions				5.960,11	5.960,11	5.960,11		-5.960,11
303	9331D	13100	Laboral temporal	34.168,34		34.168,34	25.648,67	25.648,67	25.648,67		8.519,67
303	9331D	13102	Altres remuneracions personal laboral temporal	47.627,32		47.627,32	38.776,60	38.776,60	38.776,60		8.850,72
303	9331D	15000	Productivitat	12.613,99		12.613,99	9.374,39	9.374,39	9.374,39		3.239,60
303	9331D	15200	Altres incentius	10.000,00	2.717,01	12.717,01	17.110,07	17.110,07	17.110,07		-4.393,06
303	9331D	16000	Seguretat social	80.084,74		80.084,74	79.122,30	79.122,30	74.503,30	4.619,00	962,44
303	9331D	20302	Lloguers de maquinària, instal·lacions Departaments	10,00		10,00					10,00
303	9331D	20400	Lloguer de material de transport	10,00		10,00					10,00
303	9331D	20500	Lloguer de mobiliari i estris	10,00		10,00					10,00
303	9331D	20502	Lloguers de mobiliari i estris Departaments	10,00		10,00					10,00
303	9331D	20800	Arrendaments d'altre immobilitzat material	10,00		10,00					10,00
303	9331D	21302	Manteniment d'instal·lacions i maquinària Departaments	10,00		10,00					10,00
303	9331D	21900	Altres immobilitzat material	10,00		10,00					10,00
303	9331D	22000	Material d'oficina no inventariable	10,00		10,00					10,00
303	9331D	22104	Vestuari	7.000,00	2.340,39	9.340,39	22.849,19	12.548,93	8.638,39	3.910,54	-3.208,54
303	9331D	22111	Subministraments recanvis maq., utilitatge i elements transp.	5.000,00		5.000,00					5.000,00
303	9331D	22199	Altres subministraments	185.000,00	23.011,26	208.011,26	195.146,36	139.260,96	71.902,10	67.358,86	68.750,30
303	9331D	22699	Altres despeses diverses	980,00		980,00					980,00
303	9331D	22799	Altres treballs realitzats per altres empreses i prof.	10,00		10,00					10,00
303	9331D	62500	Mobiliari		39.990,97	39.990,97	9.990,97	9.990,97		9.990,97	30.000,00
305	2310A	12000	Salari del Grup A1	15.122,19		15.122,19	15.256,18	15.256,18	15.256,18		-133,99
305	2310A	12001	Salari del Grup A2	26.595,24	11.329,74	37.924,98	13.699,71	13.699,71	13.699,71		24.225,27
305	2310A	12003	Salari del Grup C1	30.553,50		30.553,50	23.965,83	23.965,83	23.965,83		6.587,67
305	2310A	12004	Salari del Grup C2	84.403,31		84.403,31	72.053,42	72.053,42	72.053,42		12.349,89
305	2310A	12005	Salari del Grup E	7.911,33		7.911,33	9.232,10	9.232,10	9.232,10		-1.320,77
305	2310A	12006	Triennis	29.619,54		29.619,54	18.217,53	18.217,53	18.217,53		11.402,01
305	2310A	12100	Complement de destí	90.190,95	4.077,73	94.268,68	60.611,33	60.611,33	60.611,33		33.657,35
305	2310A	12101	Complement específic	181.268,97	7.000,40	188.269,37	120.369,93	120.369,93	120.369,93		67.899,44
305	2310A	12103	Altres complements	37.066,27	79.061,43	116.127,70	122.605,73	122.605,73	122.605,73		-6.478,03
305	2310A	14300	Altres personal				13.395,26	13.395,26	13.395,26		-13.395,26
305	2310A	15000	Productivitat				211,29	211,29	211,29		-211,29
305	2310A	15200	Altres incentius	15.800,00	4.651,20	20.451,20	27.460,35	27.460,35	27.460,35		-7.009,15
305	2310A	16000	Seguretat social	132.799,46	7.365,58	140.165,04	115.486,33	115.486,33	106.085,65	9.400,68	24.678,71
			Suma	171.596.428,66	74.545.841,45	246.142.270,11	196.452.492,95	177.427.460,25	156.000.952,12	21.426.508,13	68.714.809,86

(2018)

Pàg.

64

ESTAT DE LIQUIDACIÓ DEL PRESSUPOST

I. LIQUIDACIÓ DEL PRESSUPOST DE DESPESES

APLICACIÓ PRESSUP.			DESCRIPCIÓ	CRÈDITS PRESSUPOSTARIS			DESPESES COMPROMÈS.	OBLIGACIONS RECONEGUDES NETES	PAGAMENTS	OBLIGACIONS PENDENTS DE PAGAMENT A 31 DE DESEMBRE	ROMANENTS DE CRÈDIT
				INICIALS	MODIFICACIONS	DEFINITIVES					
305	2310A	21200	Manteniment d'edificis i altres construccions	2.480,08	91,01	2.571,09	3.560,57	990,50	456,29	534,21	1.580,59
305	2310A	21300	Manteniment de maquinària, instal·lacions i utilitatge	3.832,85	203,33	4.036,18	3.520,28	3.133,36	2.424,85	708,51	902,82
305	2310A	21302	Manteniment d'instal·lacions i maquinària Departaments	4.000,00		4.000,00	241,18	241,18	241,18		3.758,82
305	2310A	22001	Prensa, revistes, llibres i altres publicacions	517,01		517,01	694,69	694,69	560,65	134,04	-177,68
305	2310A	22100	Energia elèctrica	17.400,00	2.488,94	19.888,94	18.272,18	15.748,58	13.020,77	2.727,81	4.140,36
305	2310A	22101	Aigua	2.675,00		2.675,00	889,05	835,13	835,13		1.839,87
305	2310A	22102	Gas	2.600,00	315,29	2.915,29	3.789,20	2.122,28	2.094,01	28,27	793,01
305	2310A	22200	Serveis de Telecomunicacions	17.000,00	998,67	17.998,67	17.418,78	12.462,24	10.054,19	2.408,05	5.536,43
305	2310A	22201	Comunicacions postals	3.500,00		3.500,00	2.807,06	1.958,01	1.517,06	440,95	1.541,99
305	2310A	22699	Altres despeses diverses	2.000,00		2.000,00	664,97	495,49	4,90	490,59	1.504,51
305	2310A	2270001	Contractes de neteja	25.854,88	2.132,39	27.987,27	27.802,77	25.699,42	13.932,98	11.766,44	2.287,85
305	2310A	62303	Inv. nova en maquin., instal·lacions i utilitatge Urbanisme		88.221,66	88.221,66	14.034,28	4.724,07	4.724,07		83.497,59
305	2310A	62502	Mobiliari Departaments		12.000,00	12.000,00		323,99			12.000,00
305	2310A	62503	Mobiliari Urbanisme				19.765,64				
305	2310A	62600	Equips per a processos d'informació								
305	2310A	63203	Inv.repsic. en edificis i altres construccions Urbanisme		5.593,36	5.593,36	5.593,36				5.593,36
305	2310A	63503	Mobiliari. Urbanisme								
305	2310B	12000	Salari del Grup A1	30.244,38		30.244,38	15.613,37	15.613,37	15.613,37		14.631,01
305	2310B	12001	Salari del Grup A2	26.595,24		26.595,24	26.420,90	26.420,90	26.420,90		174,34
305	2310B	12003	Salari del Grup C1	10.184,50		10.184,50	10.694,95	10.694,95	10.694,95		-510,45
305	2310B	12006	Triennis	14.768,87		14.768,87	12.462,39	12.462,39	12.462,39		2.306,48
305	2310B	12100	Complement de destí	35.884,30		35.884,30	24.023,67	24.023,67	24.023,67		11.860,63
305	2310B	12101	Complement específic	61.999,69		61.999,69	42.407,39	42.407,39	42.407,39		19.592,30
305	2310B	12103	Altres complements	12.598,47		12.598,47	25.699,80	25.699,80	25.699,80		-13.101,33
305	2310B	14300	Altre personal				37.197,22	37.197,22	37.197,22		-37.197,22
305	2310B	15000	Productivitat	887,30		887,30	802,98	802,98	802,98		84,32
305	2310B	15200	Altres incentius	5.000,00		5.000,00					5.000,00
305	2310B	16000	Seguretat social	52.266,04		52.266,04	50.337,30	50.337,30	46.901,40	3.435,90	1.928,74
305	2310B	22699	Altres despeses diverses	10.000,00	-8.048,07	1.951,93	1.951,93	1.951,93	1.951,93		
305	2310B	22706	Estudis i treballs tècnics	25.000,00	-15.177,73	9.822,27	9.822,27	8.929,92	6.269,92	2.660,00	892,35
305	2310B	22799	Altres treballs realitzats per altres empreses i prof.	5.000,00	-2.000,00	3.000,00	3.000,00	3.000,00		3.000,00	
305	2311A	12001	Salari del Grup A2	348.397,86		348.397,86	317.728,89	317.728,89	317.463,45	265,44	30.668,97
305	2311A	12003	Salari del Grup C1	10.184,50		10.184,50	3.672,55	3.672,55	3.672,55		6.511,95
305	2311A	12004	Salari del Grup C2	129.488,40		129.488,40	127.927,72	127.927,72	127.927,72		1.560,68
			Suma	172.456.788,03	74.632.660,30	247.089.448,33	197.281.634,28	178.205.436,18	156.750.327,84	21.455.108,34	68.884.012,15

(2018)

Pàg.

65

ESTAT DE LIQUIDACIÓ DEL PRESSUPOST

I. LIQUIDACIÓ DEL PRESSUPOST DE DESPESES

APLICACIÓ PRESSUP.			DESCRIPCIÓ	CRÈDITS PRESSUPOSTARIS			DESPESES COMPROMÈS.	OBLIGACIONS RECONEGUDES NETES	PAGAMENTS	OBLIGACIONS PENDENTS DE PAGAMENT A 31 DE DESEMBRE	ROMANENTS DE CRÈDIT
				INICIALS	MODIFICACIONS	DEFINITIVES					
305	2311A	12006	Triennis	67.270,13		67.270,13	51.489,55	51.489,55	51.489,55		15.780,58
305	2311A	12100	Complement de destí	231.265,57		231.265,57	179.133,50	179.133,50	179.024,22	109,28	52.132,07
305	2311A	12101	Complement específic	409.433,50		409.433,50	317.879,26	317.879,26	317.691,57	187,69	91.554,24
305	2311A	12103	Altres complements	47.138,50		47.138,50	220.245,98	220.245,98	220.245,98		-173.107,48
305	2311A	13100	Laboral temporal				2.723,40	2.723,40	2.723,40		-2.723,40
305	2311A	13102	Altres remuneracions personal laboral temporal				3.146,07	3.146,07	3.146,07		-3.146,07
305	2311A	14300	Altres personal	10,00	102.558,05	102.568,05	331.361,67	331.361,67	331.361,67		-228.793,62
305	2311A	15200	Altres incentius	40.200,00	12.367,96	52.567,96	71.431,69	71.431,69	71.431,69		-18.863,73
305	2311A	15300	Complement de dedicació especial				1.015,60	1.015,60	1.015,60		-1.015,60
305	2311A	16000	Seguretat social	366.180,87	31.485,32	397.666,19	454.624,08	454.624,08	417.001,75	37.622,33	-56.957,89
305	2311A	20200	Lloguers d'edificis i altres construccions	1.452,00		1.452,00	1.452,00	1.200,00	1.089,00	111,00	252,00
305	2311A	21302	Manteniment d'instal·lacions i maquinària Departaments	12.000,00		12.000,00	5.064,06	2.692,46	2.692,46		9.307,54
305	2311A	22604	Jurídics, contenciosos	17.000,00	-411,70	16.588,30	16.588,30	15.297,77	10.135,73	5.162,04	1.290,53
305	2311A	22699	Altres despeses diverses	5.000,00	-380,00	4.620,00	4.051,06	3.865,35	2.382,78	1.482,57	754,65
305	2311A	22799	Altres treballs realitzats per altres empreses i prof.	66.672,37	-65.807,22	865,15	865,15	865,15	865,15		
305	2311A	48000	A famílies i institucions sense ànim de lucre	887.001,98	310.409,05	1.197.411,03	1.294.161,97	1.294.161,97	1.039.147,11	255.014,86	-96.750,94
305	2311A	48200	Transf. corrents institucions sense ànim de lucre	131.236,85	83.025,91	214.262,76	176.401,85	107.409,11	64.246,34	43.162,77	106.853,65
305	2311A	48201	Transf. corrents institucions sense ànim de lucre	2.940.557,92	830.119,54	3.770.677,46	3.195.425,98	3.195.425,98	2.617.529,01	577.896,97	575.251,48
305	2311B	12000	Salari del Grup A1	15.122,19		15.122,19	15.131,08	15.131,08	15.131,08		-8,89
305	2311B	12001	Salari del Grup A2	26.595,24		26.595,24	23.690,76	23.690,76	23.690,76		2.904,48
305	2311B	12003	Salari del Grup C1	10.184,50		10.184,50	8.069,24	8.069,24	8.069,24		2.115,26
305	2311B	12004	Salari del Grup C2	8.632,56		8.632,56	4.509,99	4.509,99	4.509,99		4.122,57
305	2311B	12006	Triennis	12.963,78		12.963,78	7.095,45	7.095,45	7.095,45		5.868,33
305	2311B	12100	Complement de destí	30.539,63		30.539,63	22.458,82	22.458,82	22.458,82		8.080,81
305	2311B	12101	Complement específic	57.128,60		57.128,60	46.241,26	46.241,26	46.241,26		10.887,34
305	2311B	12103	Altres complements	14.978,62		14.978,62	66.041,81	66.041,81	66.041,81		-51.063,19
305	2311B	15200	Altres incentius	5.000,00	566,52	5.566,52	4.824,30	4.824,30	4.824,30		742,22
305	2311B	16000	Seguretat social	45.278,27		45.278,27	25.293,02	25.293,02	21.545,17	3.747,85	19.985,25
305	2311B	22699	Altres despeses diverses	4.500,00	506,99	5.006,99	3.585,49	3.154,76	2.847,26	307,50	1.852,23
305	2311B	22799	Altres treballs realitzats per altres empreses i prof.	10.000,00	10.960,00	20.960,00	23.370,02	23.369,96	20.267,47	3.102,49	-2.409,96
305	2311B	48200	Transf. corrents institucions sense ànim de lucre	404.000,00		404.000,00	404.000,00	404.000,00	404.000,00		
305	2311B	62503	Mobiliari Urbanisme		1.586,98	1.586,98	989,01	989,01	989,01		597,97
			Suma	178.324.131,11	75.976.692,45	254.300.823,56	204.268.141,27	185.118.419,80	162.735.404,11	22.383.015,69	69.182.403,76

(2018)

Pàg.

66

ESTAT DE LIQUIDACIÓ DEL PRESSUPOST

I. LIQUIDACIÓ DEL PRESSUPOST DE DESPESES

APLICACIÓ PRESSUP.			DESCRIPCIÓ	CRÈDITS PRESSUPOSTARIS			DESPESES COMPROMÈS.	OBLIGACIONS RECONEGUDES NETES	PAGAMENTS	OBLIGACIONS PENDENTS DE PAGAMENT A 31 DE DESEMBRE	ROMANENTS DE CRÈDIT
				INICIALS	MODIFICACIONS	DEFINITIVES					
305	2311B	63203	Inv.repsic. en edificis i altres construccions Urbanisme		27.044,75	27.044,75	4.145,57	4.145,57	4.145,57		22.899,18
305	2311C	12001	Salaris del Grup A2	50.340,80		50.340,80	51.547,01	51.547,01	51.547,01		-1.206,21
305	2311C	12006	Triennis	12.154,35		12.154,35	9.221,54	9.221,54	9.221,54		2.932,81
305	2311C	12100	Complement de destí	24.069,02		24.069,02	19.790,47	19.790,47	19.790,47		4.278,55
305	2311C	12101	Complement específic	41.057,47		41.057,47	33.684,42	33.684,42	33.684,42		7.373,05
305	2311C	12103	Altres complements	8.538,86		8.538,86	33.345,28	33.345,28	33.345,28		-24.806,42
305	2311C	13000	Retribucions bàsiques	14.278,85		14.278,85	10.682,82	10.682,82	10.682,82		3.596,03
305	2311C	13002	Altres remuneracions	18.195,04		18.195,04	13.339,81	13.339,81	13.339,81		4.855,23
305	2311C	15000	Productivitat	3.670,18		3.670,18	779,04	779,04	779,04		2.891,14
305	2311C	15200	Altres incentius	4.785,70		4.785,70					4.785,70
305	2311C	16000	Seguretat social	48.514,86		48.514,86	38.702,51	38.702,51	34.725,62	3.976,89	9.812,35
305	2311C	22799	Altres treballs realitzats per altres empreses i prof.	101.760,00	-36.000,00	65.760,00	65.760,00	60.280,00	49.320,00	10.960,00	5.480,00
305	2312A	12001	Salaris del Grup A2	376.322,65		376.322,65	353.645,94	353.645,94	353.645,94		22.676,71
305	2312A	12004	Salaris del Grup C2				6.571,15	6.571,15	6.571,15		-6.571,15
305	2312A	12006	Triennis	33.651,26		33.651,26	28.525,26	28.525,26	28.525,26		5.126,00
305	2312A	12100	Complement de destí	169.126,46		169.126,46	133.779,38	133.779,38	133.779,38		35.347,08
305	2312A	12101	Complement específic	287.034,61		287.034,61	232.957,93	232.957,93	232.957,93		54.076,68
305	2312A	12103	Altres complements	32.186,78		32.186,78	126.567,88	126.567,88	126.567,88		-94.381,10
305	2312A	14300	Altre personal				27.478,30	27.478,30	27.478,30		-27.478,30
305	2312A	15200	Altres incentius	25.800,00	4.601,85	30.401,85	26.967,74	26.967,74	26.967,74		3.434,11
305	2312A	16000	Seguretat social	266.315,68		266.315,68	260.178,75	260.178,75	241.499,77	18.678,98	6.136,93
305	2312A	22199	Altres subministraments				1.226,63				
305	2312A	22699	Altres despeses diverses	5.000,00	-3.793,82	1.206,18	2.569,17	1.237,31	722,18	515,13	-31,13
305	2312A	22799	Altres treballs realitzats per altres empreses i prof.	595.502,67	114.241,95	709.744,62	533.182,72	506.480,35	404.897,77	101.582,58	203.264,27
305	2312A	63203	Inv.repsic. en edificis i altres construccions Urbanisme	80.000,00	351.180,18	431.180,18	422.890,88	357.230,23	37.202,07	320.028,16	73.949,95
305	2312B	12000	Salaris del Grup A1	75.610,95		75.610,95	87.175,96	87.175,96	87.175,96		-11.565,01
305	2312B	12001	Salaris del Grup A2	66.488,10		66.488,10	75.671,74	75.671,74	75.671,74		-9.183,64
305	2312B	12004	Salaris del Grup C2	8.632,56		8.632,56	12.858,66	12.858,66	12.858,66		-4.226,10
305	2312B	12006	Triennis	20.322,64		20.322,64	18.544,98	18.544,98	18.544,98		1.777,66
305	2312B	12100	Complement de destí	72.153,91		72.153,91	70.944,80	70.944,80	70.944,80		1.209,11
305	2312B	12101	Complement específic	118.590,17		118.590,17	116.905,67	116.905,67	116.905,67		1.684,50
305	2312B	12103	Altres complements	24.416,55		24.416,55	69.265,81	69.265,81	69.265,81		-44.849,26
305	2312B	15200	Altres incentius	11.000,00	1.894,12	12.894,12	11.750,79	11.750,79	11.750,79		1.143,33
305	2312B	16000	Seguretat social	110.273,05		110.273,05	131.388,61	131.388,61	119.925,39	11.463,22	-21.115,56
305	2312B	22701	Seguretat	30.000,00	10.150,05	40.150,05	31.663,43	31.663,43	13.187,79	18.475,64	8.486,62
			Suma	181.059.924,28	76.418.966,78	257.478.891,06	207.327.706,35	188.077.583,37	165.208.887,08	22.868.696,29	69.401.307,69

(2018)

Pàg.

67

ESTAT DE LIQUIDACIÓ DEL PRESSUPOST

I. LIQUIDACIÓ DEL PRESSUPOST DE DESPESES

APLICACIÓ PRESSUP.			DESCRIPCIÓ	CRÈDITS PRESSUPOSTARIS			DESPESES COMPROMÈS.	OBLIGACIONS RECONEGUDES NETES	PAGAMENTS	OBLIGACIONS PENDENTS DE PAGAMENT A 31 DE DESEMBRE	ROMANENTS DE CRÈDIT
				INICIALS	MODIFICACIONS	DEFINITIVES					
305	2313A	22706	Estudis i treballs tècnics		133.000,00	133.000,00					133.000,00
305	2313A	22799	Altres treballs realitzats per altres empreses i prof.		17.000,00	17.000,00	16.637,50	16.637,50		16.637,50	362,50
305	2314A	12000	Salari del Grup A1	15.122,19		15.122,19	15.688,46	15.688,46	15.688,46		-566,27
305	2314A	12001	Salari del Grup A2	167.550,12		167.550,12	191.666,69	191.666,69	191.666,69		-24.116,57
305	2314A	12004	Salari del Grup C2	51.795,36		51.795,36	48.984,05	48.984,05	48.984,05		2.811,31
305	2314A	12005	Salari del Grup E	7.911,33		7.911,33	7.955,45	7.955,45	7.955,45		-44,12
305	2314A	12006	Triennis	41.573,24		41.573,24	36.224,82	36.224,82	36.224,82		5.348,42
305	2314A	12100	Complement de destí	116.097,21		116.097,21	104.551,41	104.551,41	104.551,41		11.545,80
305	2314A	12101	Complement específic	209.447,46		209.447,46	188.063,69	188.063,69	188.063,69		21.383,77
305	2314A	12103	Altres complements	19.643,05		19.643,05	116.024,75	116.024,75	116.024,75		-96.381,70
305	2314A	14300	Altres personal				315,06	315,06	315,06		-315,06
305	2314A	15200	Altres incentius	19.600,00	2.903,41	22.503,41	22.893,43	22.893,43	22.893,43		-390,02
305	2314A	16000	Seguretat social	178.966,54		178.966,54	185.517,09	185.517,09	166.397,94	19.119,15	-6.550,55
305	2314A	22100	Energia elèctrica	10,00		10,00					10,00
305	2314A	22101	Aigua	370,00		370,00					370,00
305	2314A	22102	Gas	10,00		10,00					10,00
305	2314A	22104	Vestuari	3.000,00	-3.000,00		417,15	417,15		417,15	-417,15
305	2314A	22699	Altres despeses diverses	13.000,00	-3.886,82	9.113,18	14.541,47	12.513,78	3.450,88	9.062,90	-3.400,60
305	2314A	22799	Altres treballs realitzats per altres empreses i prof.	5.125.257,42	1.238.096,09	6.363.353,51	6.291.741,50	6.116.258,94	4.859.900,14	1.256.358,80	247.094,57
305	2314A	48000	A famílies i institucions sense ànim de lucre		35.684,62	35.684,62	32.779,19	17.690,22	17.690,22		17.994,40
305	2314A	48200	Transf. corrents institucions sense ànim de lucre	158.947,96	22.803,00	181.750,96	179.324,00	158.353,80	143.459,20	14.894,60	23.397,16
305	2314A	62303	Inv. nova en maquin., instal·lacions i utilitatge Urbanisme		4.000,00	4.000,00	4.500,00	3.448,50		3.448,50	551,50
305	2314A	63203	Inv.repsic. en edificis i altres construccions Urbanisme		500,00	500,00					500,00
400	9200D	12001	Salari del Grup A2	13.297,62		13.297,62	13.636,95	13.636,95	13.636,95		-339,33
400	9200D	12004	Salari del Grup C2	8.632,56		8.632,56	8.729,16	8.729,16	8.729,16		-96,60
400	9200D	12006	Triennis	4.870,46		4.870,46	4.298,91	4.298,91	4.298,91		571,55
400	9200D	12100	Complement de destí	14.794,24		14.794,24	12.600,61	12.600,61	12.600,61		2.193,63
400	9200D	12101	Complement específic	44.478,42		44.478,42	37.882,79	37.882,79	37.882,79		6.595,63
400	9200D	12103	Altres complements	13.625,14		13.625,14	23.110,09	23.110,09	23.110,09		-9.484,95
400	9200D	15200	Altres incentius	2.000,00	377,68	2.377,68	2.373,79	2.373,79	2.373,79		3,89
400	9200D	16000	Seguretat social	17.947,75		17.947,75	17.037,69	17.037,69	15.555,29	1.482,40	910,06
400	9200D	22001	Premsa, revistes, llibres i altres publicacions	2.546,92		2.546,92					2.546,92
400	9200D	22601	Atencions protocol·làries i representatives	4.500,00		4.500,00	3.153,43	346,23	275,33	70,90	4.153,77
400	9200D	2260200	Difusió d'activitats	14.375,00		14.375,00	15.136,95	14.929,59	12.596,89	2.332,70	-554,59
			Suma	187.329.294,27	77.866.444,76	265.195.739,03	214.923.492,43	195.455.733,97	171.263.213,08	24.192.520,89	69.740.005,06

(2018)

Pàg.

68

ESTAT DE LIQUIDACIÓ DEL PRESSUPOST

I. LIQUIDACIÓ DEL PRESSUPOST DE DESPESES

APLICACIÓ PRESSUP.			DESCRIPCIÓ	CRÈDITS PRESSUPOSTARIS			DESPESES COMPROMÈS.	OBLIGACIONS RECONEGUDES NETES	PAGAMENTS	OBLIGACIONS PENDENTS DE PAGAMENT A 31 DE DESEMBRE	ROMANENTS DE CRÈDIT
				INICIALS	MODIFICACIONS	DEFINITIVES					
400	9200D	2260202	Publicacions	3.500,00	1.100,00	4.600,00	2.477,91	2.337,52	1.723,24	614,28	2.262,48
400	9200D	22699	Altres despeses diverses	2.127,75		2.127,75	1.631,80	1.631,80	149,09	1.482,71	495,95
400	9200D	23001	Dietes membres corporació	1.002,00		1.002,00	974,38	112,88	112,88		889,12
400	9200D	23010	Dietes del personal directiu	500,00	-490,00	10,00					10,00
400	9200D	23020	Dietes personal no directiu	3.000,00		3.000,00	83,00	83,00	83,00		2.917,00
400	9200D	23100	Locomoció dels membres dels òrgans de govern	1.002,00		1.002,00	917,25	585,25	367,25	218,00	416,75
400	9200D	23110	Del personal directiu	500,00	-490,00	10,00					10,00
400	9200D	23120	Del personal no directiu	3.000,00		3.000,00	2.282,90	2.282,90	2.282,90		717,10
400	9200E	11000	Retribucions bàsiques	92.326,40		92.326,40	90.199,21	90.199,21	90.199,21		2.127,19
400	9200E	12006	Triennis	158,95		158,95					158,95
400	9200E	16000	Seguretat social	28.097,08		28.097,08	26.114,12	26.114,12	23.647,43	2.466,69	1.982,96
401	4320A	12000	Salari del Grup A1	15.122,19		15.122,19	15.586,04	15.586,04	15.586,04		-463,85
401	4320A	12003	Salari del Grup C1	30.553,50		30.553,50	2.873,15	2.873,15	2.873,15		27.680,35
401	4320A	12006	Triennis	5.568,96		5.568,96	5.220,94	5.220,94	5.220,94		348,02
401	4320A	12100	Complement de destí	26.620,38		26.620,38	11.202,14	11.202,14	11.202,14		15.418,24
401	4320A	12101	Complement específic	49.225,99		49.225,99	21.658,17	21.658,17	21.658,17		27.567,82
401	4320A	12103	Altres complements	11.398,13		11.398,13	14.291,43	14.291,43	14.291,43		-2.893,30
401	4320A	15200	Altres incentius	1.000,00	188,84	1.188,84	1.188,84	1.188,84	1.188,84		
401	4320A	16000	Seguretat social	34.178,61		34.178,61	13.314,81	13.314,81	11.715,05	1.599,76	20.863,80
401	4320A	20502	Lloguers de mobiliari i estris Departaments	10,00	1.000,00	1.010,00	538,45	538,45	538,45		471,55
401	4320A	22199	Altres subministraments	1.000,00		1.000,00					1.000,00
401	4320A	22602	Publicitat	500,00	2.783,00	3.283,00	16.876,56	16.876,56	16.876,56		-13.593,56
401	4320A	22699	Altres despeses diverses	35.840,00	92.964,18	128.804,18	68.828,35	68.740,11	47.791,26	20.948,85	60.064,07
401	4320A	22706	Estudis i treballs tècnics	10,00	14.520,00	14.530,00	36.438,44	36.438,44	31.630,00	4.808,44	-21.908,44
401	4320A	48300	Subvencions i aportacions institucionals	9.200,00		9.200,00	9.150,00	9.150,00		9.150,00	50,00
401	4320A	62302	Inv. nova en maquinària, instal·l. i utilitatge Departaments								
401	4320A	64000	Despeses en inversions de caràcter immaterial	27.792,03		27.792,03					27.792,03
401	4320A	64002	Despeses en inversions de caràcter immaterial Departaments		20.018,74	20.018,74	13.858,13	13.858,13		13.858,13	6.160,61
402	4300A	12000	Salari del Grup A1	15.122,19		15.122,19	19.773,90	19.773,90	19.773,90		-4.651,71
402	4300A	12003	Salari del Grup C1	10.184,50		10.184,50	10.519,12	10.519,12	10.519,12		-334,62
402	4300A	12005	Salari del Grup E				8.028,25	8.028,25	8.028,25		-8.028,25
402	4300A	12006	Triennis	7.936,77		7.936,77	9.750,17	9.750,17	9.750,17		-1.813,40
402	4300A	12100	Complement de destí	19.668,06		19.668,06	21.607,89	21.607,89	21.607,89		-1.939,83
402	4300A	12101	Complement específic	33.277,66		33.277,66	39.498,63	39.498,63	39.498,63		-6.220,97
			Suma	187.798.717,42	77.998.039,52	265.796.756,94	215.388.376,41	195.919.195,82	171.671.528,07	24.247.667,75	69.877.561,12

(2018)

Pàg.

69

ESTAT DE LIQUIDACIÓ DEL PRESSUPOST

I. LIQUIDACIÓ DEL PRESSUPOST DE DESPESES

APLICACIÓ PRESSUP.			DESCRIPCIÓ	CRÈDITS PRESSUPOSTARIS			DESPESES COMPROMÈS.	OBLIGACIONS RECONEGUDES NETES	PAGAMENTS	OBLIGACIONS PENDENTS DE PAGAMENT A 31 DE DESEMBRE	ROMANENTS DE CRÈDIT
				INICIALS	MODIFICACIONS	DEFINITIVES					
402	4300A	12103	Altres complements	20.623,56		20.623,56	34.586,22	34.586,22	34.586,22		-13.962,66
402	4300A	15200	Altres incentius	2.000,00	1.480,97	3.480,97	5.369,86	5.369,86	5.369,86		-1.888,89
402	4300A	16000	Seguretat social	18.773,98		18.773,98	27.715,28	27.715,28	24.741,57	2.973,71	-8.941,30
402	4300A	22201	Comunicacions postals	3.000,00	500,00	3.500,00	2.805,04	2.523,73	1.378,09	1.145,64	976,27
402	4311A	22799	Altres treballs realitzats per altres empreses i prof.	100,00		100,00					100,00
402	4312A	12000	Salaris del Grup A1	15.122,19		15.122,19	14.324,52	14.324,52	14.324,52		797,67
402	4312A	12001	Salaris del Grup A2	13.297,62		13.297,62	11.428,67	11.428,67	11.428,67		1.868,95
402	4312A	12004	Salaris del Grup C2	8.632,56		8.632,56	7.495,92	7.495,92	7.495,92		1.136,64
402	4312A	12005	Salaris del Grup E	7.911,33		7.911,33	18.569,16	18.569,16	18.569,16		-10.657,83
402	4312A	12006	Triennis	10.810,52		10.810,52	6.669,26	6.669,26	6.669,26		4.141,26
402	4312A	12100	Complement de destí	23.161,57		23.161,57	21.010,72	21.010,72	21.010,72		2.150,85
402	4312A	12101	Complement específic	46.561,92		46.561,92	44.622,03	44.622,03	44.622,03		1.939,89
402	4312A	12103	Altres complements	8.942,02		8.942,02	36.614,51	36.614,51	36.614,51		-27.672,49
402	4312A	13100	Laboral temporal	68.848,09		68.848,09	64.080,85	64.080,85	64.080,85		4.767,24
402	4312A	13102	Altres remuneracions personal laboral temporal	121.524,53		121.524,53	135.101,72	135.101,72	135.101,72		-13.577,19
402	4312A	14300	Altres personal								
402	4312A	15000	Productivitat	468,23		468,23					468,23
402	4312A	15200	Altres incentius	12.000,00	2.271,27	14.271,27	15.232,11	15.232,11	15.232,11		-960,84
402	4312A	16000	Seguretat social	105.933,48		105.933,48	101.655,37	101.655,37	95.321,02	6.334,35	4.278,11
402	4312A	21200	Manteniment d'edificis i altres construccions	20.291,58	25.491,87	45.783,45	26.467,43	14.631,06	7.994,19	6.636,87	31.152,39
402	4312A	21202	Reparació i manteniment d'edificis Departaments	10,00	50.000,00	50.010,00	40.153,05				50.010,00
402	4312A	21300	Manteniment de maquinària, instal·lacions i utilitatge	62.903,91	-24.394,31	38.509,60	20.443,75	10.395,17	7.772,93	2.622,24	28.114,43
402	4312A	21301	Adaptació d'instal·lacions i maquinària	1.000,00		1.000,00					1.000,00
402	4312A	21302	Manteniment d'instal·lacions i maquinària Departaments	6.000,00		6.000,00	9.806,04	4.934,52	3.768,08	1.166,44	1.065,48
402	4312A	21900	Altres immobilitzat material	990,00		990,00					990,00
402	4312A	22100	Energia elèctrica	40.876,00	9.541,85	50.417,85	58.781,66	49.746,40	40.782,97	8.963,43	671,45
402	4312A	22101	Aigua	2.255,00		2.255,00	1.745,89	1.635,89	1.635,89		619,11
402	4312A	22104	Vestuari	1.200,00		1.200,00	3.403,61	3.337,36	1.764,87	1.572,49	-2.137,36
402	4312A	22110	Productes de neteja	3.000,00		3.000,00	3.355,65	3.355,65	1.633,74	1.721,91	-355,65
402	4312A	22200	Serveis de Telecomunicacions	17.000,00	1.112,86	18.112,86	17.532,97	12.576,41	10.168,33	2.408,08	5.536,45
402	4312A	22602	Publicitat	3.000,00		3.000,00	992,00				3.000,00
402	4312A	22699	Altres despeses diverses	15.000,00	25.726,00	40.726,00	22.759,16	9.493,90	5.787,65	3.706,25	31.232,10
402	4312A	22706	Estudis i treballs tècnics	10,00	3.908,30	3.918,30	31.890,80	27.982,50		27.982,50	-24.064,20
402	4312A	48900	Altres transferències	952.010,33		952.010,33	952.010,33	952.010,33	836.485,33	115.525,00	
			Suma	189.411.975,84	78.093.678,33	267.505.654,17	217.124.999,99	197.556.294,94	173.125.868,28	24.430.426,66	69.949.359,23

(2018)

Pàg.

70

ESTAT DE LIQUIDACIÓ DEL PRESSUPOST

I. LIQUIDACIÓ DEL PRESSUPOST DE DESPESES

APLICACIÓ PRESSUP.			DESCRIPCIÓ	CRÈDITS PRESSUPOSTARIS			DESPESES COMPROMÈS.	OBLIGACIONS RECONEGUDES NETES	PAGAMENTS	OBLIGACIONS PENDENTS DE PAGAMENT A 31 DE DESEMBRE	ROMANENTS DE CRÈDIT
				INICIALS	MODIFICACIONS	DEFINITIVES					
402	4312A	60000	Compra de sòl		450.000,00	450.000,00	450.000,00				450.000,00
402	4312A	62502	Mobiliari Departaments		300,00	300,00	264,17	264,17	264,17		35,83
402	4312A	63200	Inv. rep. en edificis i altres construccions Espai Públic		20.000,00	20.000,00					20.000,00
402	4312A	63203	Inv.repsic. en edificis i altres construccions Urbanisme	1.495.441,24	-415.023,38	1.080.417,86	46.304,28	37.043,42		37.043,42	1.043.374,44
402	4312A	63300	Maquinària, instal·lacions tècniques i utilatge		1.066,35	1.066,35					1.066,35
402	4313A	12003	Salari del Grup C1	10.184,50		10.184,50	10.319,43	10.319,43	10.319,43		-134,93
402	4313A	12004	Salari del Grup C2	8.632,56		8.632,56	9.028,01	9.028,01	9.028,01		-395,45
402	4313A	12006	Triennis	5.511,16		5.511,16	4.647,50	4.647,50	4.647,50		863,66
402	4313A	12100	Complement de destí	9.122,81		9.122,81	7.620,33	7.620,33	7.620,33		1.502,48
402	4313A	12101	Complement específic	25.528,00		25.528,00	21.190,58	21.190,58	21.190,58		4.337,42
402	4313A	12103	Altres complements	6.585,89		6.585,89	13.446,75	13.446,75	13.446,75		-6.860,86
402	4313A	15200	Altres incentius	2.000,00	377,68	2.377,68	2.317,40	2.317,40	2.317,40		60,28
402	4313A	16000	Seguretat social	17.488,26		17.488,26	17.841,21	17.841,21	16.142,30	1.698,91	-352,95
402	4313A	22699	Altres despeses diverses	2.000,00		2.000,00	839,40	839,39	576,80	262,59	1.160,61
402	4313A	22701	Seguretat	14.450,00	662,46	15.112,46	8.739,21	8.739,21	7.377,96	1.361,25	6.373,25
402	4313A	22706	Estudis i treballs tècnics	10,00	3.912,33	3.922,33	3.912,33	3.912,33	3.912,33		10,00
402	4313A	22799	Altres treballs realitzats per altres empreses i prof.	13.200,00	1.237,50	14.437,50	14.107,50	12.870,00	9.652,50	3.217,50	1.567,50
402	4313A	46100	A Diputacions, Consells o Cabildos Insulars	10,00	1.179,75	1.189,75	1.179,75				1.189,75
402	4313A	46200	A Ajuntaments	1.990,00		1.990,00					1.990,00
402	4391A	12001	Salari del Grup A2	13.297,62		13.297,62	13.386,51	13.386,51	13.386,51		-88,89
402	4391A	12003	Salari del Grup C1	10.184,50		10.184,50	6.495,19	6.495,19	6.495,19		3.689,31
402	4391A	12006	Triennis	1.446,48		1.446,48	1.701,11	1.701,11	1.701,11		-254,63
402	4391A	12100	Complement de destí	11.389,14		11.389,14	7.989,56	7.989,56	7.989,56		3.399,58
402	4391A	12101	Complement específic	19.042,68		19.042,68	14.926,61	14.926,61	14.926,61		4.116,07
402	4391A	12103	Altres complements				3.864,80	3.864,80	3.864,80		-3.864,80
402	4391A	15200	Altres incentius	1.000,00	188,84	1.188,84	1.347,87	1.347,87	1.347,87		-159,03
402	4391A	16000	Seguretat social	17.302,64		17.302,64	15.725,64	15.725,64	14.212,10	1.513,54	1.577,00
402	4391A	20302	Lloguers de maquinària, instal·lacions Departaments		42.350,00	42.350,00	39.470,20				42.350,00
402	4391A	20502	Lloguers de mobiliari i estris Departaments	800,00	2.000,00	2.800,00	2.734,60	435,60		435,60	2.364,40
402	4391A	22199	Altres subministraments	10,00	18.307,30	18.317,30	33.875,58	18.307,30	18.307,30		10,00
402	4391A	22602	Publicitat	500,00		500,00	5.835,00				500,00
402	4391A	22699	Altres despeses diverses	23.310,00	69.991,47	93.301,47	45.490,73	27.468,12	19.095,10	8.373,02	65.833,35
402	4391A	22706	Estudis i treballs tècnics	10,00		10,00	11.078,76				10,00
402	4391A	22799	Altres treballs realitzats per altres empreses i prof.	6.100,00	23.135,20	29.235,20	23.135,20	23.135,20	23.135,20		6.100,00
			Suma	191.128.523,32	78.313.363,83	269.441.887,15	217.963.815,20	197.841.158,18	173.356.825,69	24.484.332,49	71.600.728,97

(2018)

Pàg.

71

ESTAT DE LIQUIDACIÓ DEL PRESSUPOST

I. LIQUIDACIÓ DEL PRESSUPOST DE DESPESES

APLICACIÓ PRESSUP.			DESCRIPCIÓ	CRÈDITS PRESSUPOSTARIS			DESPESES COMPROMÈS.	OBLIGACIONS RECONEGUDES NETES	PAGAMENTS	OBLIGACIONS PENDENTS DE PAGAMENT A 31 DE DESEMBRE	ROMANENTS DE CRÈDIT
				INICIALS	MODIFICACIONS	DEFINITIVES					
402	4391A	46100	A Diputacions, Consells o Cabildos Insulars	30.000,00	-26.000,00	4.000,00					4.000,00
402	4391A	47900	Transferències corrents a empreses privades	101.635,65	136.700,46	238.336,11	219.078,72	176.683,65	94.183,68	82.499,97	61.652,46
402	4391A	62303	Inv. nova en maquin., instal·lacions i utilatge Urbanisme		26,62	26,62	26,62				26,62
402	4930A	12000	Salari del Grup A1	30.244,38		30.244,38	39.380,94	39.380,94	39.380,94		-9.136,56
402	4930A	12003	Salari del Grup C1	30.553,50	5.059,56	35.613,06	25.288,29	25.288,29	25.288,29		10.324,77
402	4930A	12004	Salari del Grup C2	8.632,56	6.315,42	14.947,98	8.798,25	8.798,25	8.798,25		6.149,73
402	4930A	12006	Triennis	14.733,38		14.733,38	13.108,28	13.108,28	13.108,28		1.625,10
402	4930A	12100	Complement de destí	36.521,81	4.769,74	41.291,55	32.922,15	32.922,15	32.922,15		8.369,40
402	4930A	12101	Complement específic	57.127,02	8.874,10	66.001,12	54.411,20	54.411,20	54.411,20		11.589,92
402	4930A	12103	Altres complements	9.079,42	2.275,53	11.354,95	31.587,86	31.587,86	31.587,86		-20.232,91
402	4930A	14300	Altres personal				21.207,86	21.207,86	21.207,86		-21.207,86
402	4930A	15000	Productivitat	5.687,99		5.687,99	4.241,06	4.241,06	4.241,06		1.446,93
402	4930A	15200	Altres incentius	6.000,00	1.239,48	7.239,48	6.843,08	6.843,08	6.843,08		396,40
402	4930A	16000	Seguretat social	55.281,02	8.378,58	63.659,60	60.787,73	60.787,73	55.788,68	4.999,05	2.871,87
402	4930A	22000	Material d'oficina no inventariable	700,00		700,00	852,31	351,05	66,31	284,74	348,95
402	4930A	22602	Publicitat	5.000,00		5.000,00	356,95	356,95		356,95	4.643,05
402	4930A	22699	Altres despeses diverses	500,00		500,00	399,30	399,30	399,30		100,70
402	4930A	22706	Estudis i treballs tècnics	5.000,00		5.000,00	6.833,02	6.833,02	1.598,66	5.234,36	-1.833,02
402	4930A	22799	Altres treballs realitzats per altres empreses i prof.	50.000,00	24.146,85	74.146,85	9.582,55	9.582,55		9.582,55	64.564,30
402	4930A	26000	Treballs realitzats Entitats sense ànim lucre	7.000,00	-2.000,00	5.000,00					5.000,00
402	4930A	62600	Equips per a processos d'informació		5,03	5,03					5,03
403	3400A	12000	Salari del Grup A1	45.366,57		45.366,57	40.174,25	40.174,25	40.174,25		5.192,32
403	3400A	12001	Salari del Grup A2	13.297,62		13.297,62	11.656,47	11.656,47	11.656,47		1.641,15
403	3400A	12003	Salari del Grup C1	10.184,50		10.184,50	9.226,27	9.226,27	9.226,27		958,23
403	3400A	12004	Salari del Grup C2	25.897,68		25.897,68	22.954,45	22.954,45	22.954,45		2.943,23
403	3400A	12005	Salari del Grup E	22.151,74		22.151,74	20.621,55	20.621,55	20.621,55		1.530,19
403	3400A	12006	Triennis	23.490,34		23.490,34	17.864,55	17.864,55	17.864,55		5.625,79
403	3400A	12100	Complement de destí	64.788,13		64.788,13	51.583,15	51.583,15	51.583,15		13.204,98
403	3400A	12101	Complement específic	133.111,76		133.111,76	103.771,95	103.771,95	103.771,95		29.339,81
403	3400A	12103	Altres complements	20.509,27		20.509,27	66.128,92	66.128,92	66.128,92		-45.619,65
403	3400A	15200	Altres incentius	10.800,00	2.345,63	13.145,63	14.224,80	14.224,80	14.224,80		-1.079,17
403	3400A	16000	Seguretat social	87.424,93		87.424,93	81.217,51	81.217,51	73.051,37	8.166,14	6.207,42
403	3400A	22001	Premsa, revistes, llibres i altres publicacions	272,01		272,01	340,01	340,01	205,97	134,04	-68,00
403	3400A	22100	Energia elèctrica	4.615,00		4.615,00	2.495,56	2.040,38	1.377,32	663,06	2.574,62
403	3400A	22101	Aigua	7.200,00		7.200,00					7.200,00
403	3400A	22200	Serveis de Telecomunicacions	42.500,00	2.496,65	44.996,65	43.537,03	31.149,91	25.130,39	6.019,52	13.846,74
			Suma	192.093.829,60	78.487.997,48	270.581.827,08	218.985.317,84	198.806.895,57	174.204.622,70	24.602.272,87	71.774.931,51

(2018)

Pàg.

72

ESTAT DE LIQUIDACIÓ DEL PRESSUPOST

I. LIQUIDACIÓ DEL PRESSUPOST DE DESPESES

APLICACIÓ PRESSUP.			DESCRIPCIÓ	CRÈDITS PRESSUPOSTARIS			DESPESES COMPROMÈS.	OBLIGACIONS RECONEGUDES NETES	PAGAMENTS	OBLIGACIONS PENDENTS DE PAGAMENT A 31 DE DESEMBRE	ROMANENTS DE CRÈDIT
				INICIALS	MODIFICACIONS	DEFINITIVES					
403	3400A	22201	Comunicacions postals	1.000,00	132,74	1.132,74	822,83	822,83	706,16	116,67	309,91
403	3400A	22699	Altres despeses diverses	10,00		10,00	387,57				10,00
403	3400A	2270001	Contractes de neteja	18.676,42	1.540,35	20.216,77	16.498,91	15.103,27	8.193,22	6.910,05	5.113,50
403	3410A	12001	Salari del Grup A2	13.297,62		13.297,62	10.609,28	10.609,28	10.609,28		2.688,34
403	3410A	12006	Triennis	2.129,12		2.129,12	1.181,39	1.181,39	1.181,39		947,73
403	3410A	12100	Complement de destí	6.405,92		6.405,92	4.215,23	4.215,23	4.215,23		2.190,69
403	3410A	12101	Complement específic	10.707,19		10.707,19	7.133,58	7.133,58	7.133,58		3.573,61
403	3410A	12103	Altres complements	2.475,65		2.475,65	3.772,69	3.772,69	3.772,69		-1.297,04
403	3410A	15000	Productivitat	1.826,63		1.826,63	527,52	527,52	527,52		1.299,11
403	3410A	15200	Altres incentius	1.000,00		1.000,00					1.000,00
403	3410A	15300	Complement de dedicació especial				676,62	676,62	676,62		-676,62
403	3410A	16000	Seguretat social	11.617,54		11.617,54	9.694,98	9.694,98	8.892,96	802,02	1.922,56
403	3410A	22699	Altres despeses diverses	5.000,00	5.000,00	10.000,00	10.000,00				10.000,00
403	3410A	48200	Transf. corrents institucions sense ànim de lucre	165.000,00	45.000,00	210.000,00	205.000,00	163.031,01	134.832,36	28.198,65	46.968,99
403	3410B	12001	Salari del Grup A2	13.297,62		13.297,62	12.010,37	12.010,37	12.010,37		1.287,25
403	3410B	12006	Triennis	2.866,84		2.866,84	2.388,53	2.388,53	2.388,53		478,31
403	3410B	12100	Complement de destí	6.018,61		6.018,61	5.032,30	5.032,30	5.032,30		986,31
403	3410B	12101	Complement específic	9.781,05		9.781,05	8.495,37	8.495,37	8.495,37		1.285,68
403	3410B	12103	Altres complements	2.377,53		2.377,53	4.017,32	4.017,32	4.017,32		-1.639,79
403	3410B	15000	Productivitat	1.826,63		1.826,63	834,24	834,24	834,24		992,39
403	3410B	15200	Altres incentius	1.000,00	564,81	1.564,81	3.523,42	3.523,42	3.523,42		-1.958,61
403	3410B	15300	Complement de dedicació especial				451,08	451,08	451,08		-451,08
403	3410B	16000	Seguretat social	9.366,40		9.366,40	10.375,08	10.375,08	9.600,08	775,00	-1.008,68
403	3410B	22199	Altres subministraments	9.000,00		9.000,00	3.427,62	3.375,49	3.375,49		5.624,51
403	3410B	22300	Transports	3.000,00		3.000,00	2.492,07	2.346,87	1.653,87	693,00	653,13
403	3410B	22400	Primes d'assegurances	5.500,00		5.500,00	5.950,00	5.950,00	5.950,00		-450,00
403	3410B	22699	Altres despeses diverses	10.250,00	550,00	10.800,00	5.517,40	5.517,40	2.426,60	3.090,80	5.282,60
403	3410B	22799	Altres treballs realitzats per altres empreses i prof.	265.000,00	37.566,67	302.566,67	265.844,56	208.235,45	152.285,89	55.949,56	94.331,22
403	3411A	12001	Salari del Grup A2	26.595,24		26.595,24	24.218,05	24.218,05	24.218,05		2.377,19
403	3411A	12004	Salari del Grup C2	8.632,56		8.632,56	7.654,79	7.654,79	7.654,79		977,77
403	3411A	12006	Triennis	9.565,34		9.565,34	7.698,63	7.698,63	7.698,63		1.866,71
403	3411A	12100	Complement de destí	19.353,72		19.353,72	15.208,97	15.208,97	15.208,97		4.144,75
403	3411A	12101	Complement específic	38.085,92		38.085,92	29.943,38	29.943,38	29.943,38		8.142,54
403	3411A	12103	Altres complements	9.233,48		9.233,48	15.404,74	15.404,74	15.404,74		-6.171,26
403	3411A	14300	Altre personal								
403	3411A	15200	Altres incentius	3.000,00	188,27	3.188,27	1.185,50	1.185,50	1.185,50		2.002,77
			Suma	192.786.726,63	78.578.540,32	271.365.266,95	219.687.511,86	199.397.530,95	174.698.722,33	24.698.808,62	71.967.736,00

(2018)

Pàg.

73

ESTAT DE LIQUIDACIÓ DEL PRESSUPOST

I. LIQUIDACIÓ DEL PRESSUPOST DE DESPESES

APLICACIÓ PRESSUP.			DESCRIPCIÓ	CRÈDITS PRESSUPOSTARIS			DESPESES COMPROMÈS.	OBLIGACIONS RECONEGUDES NETES	PAGAMENTS	OBLIGACIONS PENDENTS DE PAGAMENT A 31 DE DESEMBRE	ROMANENTS DE CRÈDIT
				INICIALS	MODIFICACIONS	DEFINITIVES					
403	3411A	16000	Seguretat social	26.365,79		26.365,79	26.670,32	26.670,32	24.419,38	2.250,94	-304,53
403	3411A	22609	Altres despeses	60.200,00	3.300,00	63.500,00	56.260,81	54.827,50	49.898,95	4.928,55	8.672,50
403	3411B	20500	Lloguer de mobiliari i estris	6.000,00	3.681,42	9.681,42	9.889,73	9.681,42	3.681,42	6.000,00	
403	3411B	22199	Altres subministraments	7.700,00		7.700,00	10.419,55	10.419,55	4.362,29	6.057,26	-2.719,55
403	3411B	22699	Altres despeses diverses	7.300,00		7.300,00	530,48	530,48	530,48		6.769,52
403	3411B	22799	Altres treballs realitzats per altres empreses i prof.	10,00		10,00					10,00
403	3411B	2279900	Altres treballs realitzats per empreses i professionals	3.940,00		3.940,00	5.300,00	4.710,40		4.710,40	-770,40
403	3411B	48200	Transf. corrents institucions sense ànim de lucre	60.000,00	73.911,06	133.911,06	138.860,51	72.778,46	66.782,30	5.996,16	61.132,60
403	3420A	12001	Salaris del Grup A2	13.297,62		13.297,62	11.979,53	11.979,53	11.979,53		1.318,09
403	3420A	12006	Triennis	2.410,80		2.410,80	1.990,43	1.990,43	1.990,43		420,37
403	3420A	12100	Complement de destí	6.827,79		6.827,79	5.627,52	5.627,52	5.627,52		1.200,27
403	3420A	12101	Complement específic	10.707,19		10.707,19	9.008,89	9.008,89	9.008,89		1.698,30
403	3420A	12103	Altres complements	2.516,84		2.516,84	4.838,80	4.838,80	4.838,80		-2.321,96
403	3420A	14300	Altres personal				63.494,83	63.494,83	63.494,83		-63.494,83
403	3420A	15000	Productivitat	913,32		913,32	2.781,46	2.781,46	2.781,46		-1.868,14
403	3420A	15200	Altres incentius	1.000,00	605,44	1.605,44	3.027,64	3.027,64	3.027,64		-1.422,20
403	3420A	15300	Complement de dedicació especial				1.704,08	1.704,08	1.704,08		-1.704,08
403	3420A	16000	Seguretat social	9.493,74		9.493,74	31.815,04	31.815,04	31.019,82	795,22	-22.321,30
403	3420A	21200	Manteniment d'edificis i altres construccions	85.901,03	51.603,74	137.504,77	102.177,07	82.010,40	42.713,41	39.296,99	55.494,37
403	3420A	21202	Reparació i manteniment d'edificis Departaments	21.000,00		21.000,00	9.330,44	9.330,44	5.881,72	3.448,72	11.669,56
403	3420A	21300	Manteniment de maquinària, instal·lacions i utillatge	136.855,45	41.510,30	178.365,75	156.585,85	149.244,29	102.397,37	46.846,92	29.121,46
403	3420A	21302	Manteniment d'instal·lacions i maquinària Departaments	34.000,00		34.000,00	22.862,24	21.083,54	20.994,88	88,66	12.916,46
403	3420A	21500	Mobiliari	2.000,00		2.000,00					2.000,00
403	3420A	21900	Altres immobilitzat material	10,00		10,00	2.133,23	2.133,23	2.133,23		-2.123,23
403	3420A	22100	Energia elèctrica	112.121,05	23.131,23	135.252,28	113.630,76	111.406,92	98.359,01	13.047,91	23.845,36
403	3420A	22101	Aigua	127.410,11		127.410,11	12.624,89	12.354,57	12.354,57		115.055,54
403	3420A	22102	Gas	13.200,00	759,51	13.959,51	14.442,19	11.306,06	9.487,02	1.819,04	2.653,45
403	3420A	22106	Productes farmacèutics i material sanitari	3.000,00		3.000,00	2.008,63	2.008,62	2.008,62		991,38
403	3420A	22110	Productes de neteja	4.000,00		4.000,00	685,77	685,77	685,77		3.314,23
403	3420A	22199	Altres subministraments	65.000,00		65.000,00	55.900,93	47.614,38	33.373,18	14.241,20	17.385,62
403	3420A	22699	Altres despeses diverses	10,00		10,00					10,00
403	3420A	2270001	Contractes de neteja	47.860,60	3.947,33	51.807,93	50.299,92	45.920,42	37.492,89	8.427,53	5.887,51
403	3420A	22799	Altres treballs realitzats per altres empreses i prof.	428.000,00		428.000,00	447.343,19	440.928,28	188.160,70	252.767,58	-12.928,28
			Suma	194.085.777,96	78.780.990,35	272.866.768,31	221.061.736,59	200.649.444,22	175.539.912,52	25.109.531,70	72.217.324,09

(2018)

Pàg.

74

ESTAT DE LIQUIDACIÓ DEL PRESSUPOST

I. LIQUIDACIÓ DEL PRESSUPOST DE DESPESES

APLICACIÓ PRESSUP.			DESCRIPCIÓ	CRÈDITS PRESSUPOSTARIS			DESPESES COMPROMÈS.	OBLIGACIONS RECONEGUDES NETES	PAGAMENTS	OBLIGACIONS PENDENTS DE PAGAMENT A 31 DE DESEMBRE	ROMANENTS DE CRÈDIT
				INICIALS	MODIFICACIONS	DEFINITIVES					
403	3420A	61900	Altres inv.de rep. en infrast.i béns destin. d'ús general		621.174,03	621.174,03	74.582,42				621.174,03
403	3420A	62203	Inv.nova edificis i altres construccions Urbanisme		986.408,31	986.408,31	754.883,13	61.038,45	6.572,72	54.465,73	925.369,86
403	3420A	62302	Inv. nova en maquinària, instal·l. i utilatge Departaments								
403	3420A	62303	Inv. nova en maquin., instal·lacions i utilatge Urbanisme								
403	3420A	62600	Equips per a processos d'informació	40.000,00		40.000,00					40.000,00
403	3420A	62602	Equips per a processos d'informació Departaments								
403	3420A	63203	Inv. rep. en edificis i altres construccions Urbanisme		586.883,64	586.883,64	623.088,80	550.184,16	451.840,43	98.343,73	36.699,48
403	3420A	63303	Inv. rep. en maquinària, instal. tècniques i utilatge Urban	262.000,00		262.000,00					262.000,00
403	3420A	64002	Despeses en inversions de caràcter immaterial Departaments		83.432,30	83.432,30					83.432,30
403	3420A	64100	Despeses en aplicacions informàtiques	10.000,00		10.000,00					10.000,00
403	3420B	12001	Salari del Grup A2	66.488,10		66.488,10	59.346,47	59.346,47	59.346,47		7.141,63
403	3420B	12003	Salari del Grup C1	10.184,50		10.184,50					10.184,50
403	3420B	12004	Salari del Grup C2	8.632,56		8.632,56	7.475,15	7.475,15	7.475,15		1.157,41
403	3420B	12005	Salari del Grup E	324.364,53		324.364,53	289.118,41	289.118,41	289.118,41		35.246,12
403	3420B	12006	Triennis	47.653,30		47.653,30	31.682,53	31.682,53	31.682,53		15.970,77
403	3420B	12100	Complement de destí	187.831,52		187.831,52	142.942,64	142.942,64	142.942,64		44.888,88
403	3420B	12101	Complement específic	430.005,24		430.005,24	325.291,10	325.291,10	325.291,10		104.714,14
403	3420B	12103	Altres complements	229.618,70		229.618,70	337.133,81	337.133,81	337.133,81		-107.515,11
403	3420B	14300	Altres personal				35.782,25	35.782,25	35.782,25		-35.782,25
403	3420B	15000	Productivitat	13.204,73		13.204,73	10.394,57	10.394,57	10.394,57		2.810,16
403	3420B	15200	Altres incentius	47.000,00	9.542,77	56.542,77	58.569,84	58.569,84	58.569,84		-2.027,07
403	3420B	15300	Complement de dedicació especial				4.402,23	4.402,23	4.402,23		-4.402,23
403	3420B	16000	Seguretat social	384.785,84		384.785,84	348.084,87	348.084,87	323.960,81	24.124,06	36.700,97
403	3420B	21200	Manteniment d'edificis i altres construccions	149.481,32	1.151,21	150.632,53	100.440,06	67.969,29	42.836,35	25.132,94	82.663,24
403	3420B	21202	Reparació i manteniment d'edificis Departaments	40.000,00		40.000,00	25.948,11	3.519,68	3.345,14	174,54	36.480,32
403	3420B	21300	Manteniment de maquinària, instal·lacions i utilatge	158.048,88	-18.515,50	139.533,38	117.887,52	106.042,84	73.030,49	33.012,35	33.490,54
403	3420B	21302	Manteniment d'instal·lacions i maquinària Departaments	29.000,00		29.000,00	61.863,51	53.871,19	30.433,89	23.437,30	-24.871,19
403	3420B	21303	Altres manteniments de maquinària, instal·lacions i utilatg	112.604,19	7.793,17	120.397,36	120.316,19	111.269,91	83.294,43	27.975,48	9.127,45
403	3420B	21500	Mobiliari	2.000,00		2.000,00					2.000,00
403	3420B	21900	Altres immobilitzat material	10,00		10,00	2.826,56	2.826,56	1.996,50	830,06	-2.816,56
			Suma	196.638.691,37	81.058.860,28	277.697.551,65	224.593.796,76	203.256.390,17	177.859.362,28	25.397.027,89	74.441.161,48

(2018)

Pàg.

75

ESTAT DE LIQUIDACIÓ DEL PRESSUPOST

I. LIQUIDACIÓ DEL PRESSUPOST DE DESPESES

APLICACIÓ PRESSUP.			DESCRIPCIÓ	CRÈDITS PRESSUPOSTARIS			DESPESES COMPROMÈS.	OBLIGACIONS RECONEGUDES NETES	PAGAMENTS	OBLIGACIONS PENDENTS DE PAGAMENT A 31 DE DESEMBRE	ROMANENTS DE CRÈDIT
				INICIALS	MODIFICACIONS	DEFINITIVES					
403	3420B	22100	Energia elèctrica	152.500,00	695,09	153.195,09	186.033,21	182.837,84	136.193,76	46.644,08	-29.642,75
403	3420B	22101	Aigua	43.555,11		43.555,11	24.645,35	24.605,39	24.605,39		18.949,72
403	3420B	22102	Gas	92.178,97	20.003,71	112.182,68	109.083,91	76.749,13	67.063,67	9.685,46	35.433,55
403	3420B	22104	Vestuari	19.000,00		19.000,00	19.435,91	19.435,91	19.152,77	283,14	-435,91
403	3420B	22106	Productes farmacèutics i material sanitari	1.000,00		1.000,00	296,45	296,45		296,45	703,55
403	3420B	22110	Productes de neteja	8.000,00		8.000,00	9.220,48	7.422,90	4.627,62	2.795,28	577,10
403	3420B	22199	Altres subministraments	45.000,00		45.000,00	74.667,16	64.133,48	34.954,79	29.178,69	-19.133,48
403	3420B	22699	Altres despeses diverses	1.000,00		1.000,00	847,00	653,40	653,40		346,60
403	3420B	2270001	Contractes de neteja	477.866,86	39.412,32	517.279,18	509.208,92	465.467,03	381.826,48	83.640,55	51.812,15
403	3420B	22706	Estudis i treballs tècnics	10,00	9.888,62	9.898,62	22.363,72	16.410,52	2.553,10	13.857,42	-6.511,90
403	3420B	60900	Altres inv. nova en infrast. i béns ús general		122.156,66	122.156,66	108.719,42				122.156,66
403	3420B	62203	Inv.nova edificis i altres construccions Urbanisme	15.000,00	22.619,09	37.619,09	2.723,66				37.619,09
403	3420B	62302	Inv. nova en maquinària, instal·l. i utilitatge Departaments	15.000,00	1.065,70	16.065,70	10.784,09	10.521,29		10.521,29	5.544,41
403	3420B	62303	Inv. nova en maquin., instal·lacions i utilitatge Urbanisme	150.000,00	293.760,53	443.760,53	57.593,65				443.760,53
403	3420B	62500	Mobiliari		116.385,90	116.385,90	103.583,45				116.385,90
403	3420B	62502	Mobiliari Departaments	10.000,00	2.978,07	12.978,07	20.223,94	15.005,21	10.067,68	4.937,53	-2.027,14
403	3420B	62503	Mobiliari Urbanisme		1.141,24	1.141,24					1.141,24
403	3420B	62900	Altres inv. noves assoc. al funcionament op. dels serveis	10.000,00		10.000,00					10.000,00
403	3420B	63200	Inv. rep. en edificis i altres construccions Espai Públic		17.000,00	17.000,00					17.000,00
403	3420B	63202	Inv.reposc. en edificis i altres construccions Departaments	10.000,00		10.000,00					10.000,00
403	3420B	63203	Inv.repsic. en edificis i altres construccions Urbanisme	170.000,00	417.691,89	587.691,89	377.198,65	346.576,48	187.901,95	158.674,53	241.115,41
403	3420B	63300	Maquinària, instal·lacions tècniques i utilitatge		31.285,48	31.285,48					31.285,48
403	3420B	63303	Maquinària, instal·lacions tècniques i utilitatge Urbanisme		8.000,00	8.000,00					8.000,00
403	3420B	64100	Despeses en aplicacions informàtiques	18.000,00		18.000,00	18.029,00	18.029,00	18.029,00		-29,00
404	2312C	12003	Salaries del Grup C1	10.184,50		10.184,50	7.465,50	7.465,50	7.465,50		2.719,00
404	2312C	12006	Triennis	1.093,22		1.093,22	689,21	689,21	689,21		404,01
404	2312C	12100	Complement de destí	5.694,57		5.694,57	3.445,49	3.445,49	3.445,49		2.249,08
404	2312C	12101	Complement específic	9.261,63		9.261,63	5.603,78	5.603,78	5.603,78		3.657,85
404	2312C	12103	Altres complements	2.027,39		2.027,39	6.382,96	6.382,96	6.382,96		-4.355,57
404	2312C	15000	Productivitat			1.000,00	287,78	287,78	287,78		-287,78
404	2312C	15200	Altres incentius	1.000,00		1.000,00					1.000,00
404	2312C	16000	Seguretat social	8.983,22		8.983,22	5.434,13	5.434,13	4.844,69	589,44	3.549,09
			Suma	197.915.046,84	82.162.944,58	280.077.991,42	226.277.763,58	204.533.843,05	178.775.711,30	25.758.131,75	75.544.148,37

(2018)

Pàg.

76

ESTAT DE LIQUIDACIÓ DEL PRESSUPOST

I. LIQUIDACIÓ DEL PRESSUPOST DE DESPESES

APLICACIÓ PRESSUP.			DESCRIPCIÓ	CRÈDITS PRESSUPOSTARIS			DESPESES COMPROMÈS.	OBLIGACIONS RECONEGUDES NETES	PAGAMENTS	OBLIGACIONS PENDENTS DE PAGAMENT A 31 DE DESEMBRE	ROMANENTS DE CRÈDIT
				INICIALS	MODIFICACIONS	DEFINITIVES					
404	2312C	22699	Altres despeses diverses	4.000,00	2.347,40	6.347,40	4.151,37	4.151,37	3.668,66	482,71	2.196,03
404	2312C	22706	Estudis i treballs tècnics	4.000,00	18.143,95	22.143,95	18.143,95	18.143,95	12.016,51	6.127,44	4.000,00
404	2312C	22799	Altres treballs realitzats per altres empreses i prof.	19.252,96	-3.000,00	16.252,96	13.010,59	4.455,38	2.912,99	1.542,39	11.797,58
404	3341A	12000	Salari del Grup A1	15.122,19		15.122,19	13.856,83	13.856,83	13.856,83		1.265,36
404	3341A	12001	Salari del Grup A2	39.892,86		39.892,86	35.652,48	35.652,48	35.652,48		4.240,38
404	3341A	12003	Salari del Grup C1	30.553,50		30.553,50	27.999,43	27.999,43	27.999,43		2.554,07
404	3341A	12004	Salari del Grup C2	8.632,56		8.632,56					8.632,56
404	3341A	12005	Salari del Grup E	7.911,33		7.911,33	6.796,26	6.796,26	6.796,26		1.115,07
404	3341A	12006	Triennis	17.756,83		17.756,83	17.054,28	17.054,28	17.054,28		702,55
404	3341A	12100	Complement de destí	55.781,45		55.781,45	40.815,54	40.815,54	40.815,54		14.965,91
404	3341A	12101	Complement específic	100.534,08		100.534,08	77.048,19	77.048,19	77.048,19		23.485,89
404	3341A	12103	Altres complements	32.784,70		32.784,70	54.987,03	54.987,03	54.987,03		-22.202,33
404	3341A	15000	Productivitat	1.311,03		1.311,03					1.311,03
404	3341A	15200	Altres incentius	6.000,00	1.795,71	7.795,71	11.297,10	11.297,10	11.297,10		-3.501,39
404	3341A	16000	Seguretat social	77.141,47		77.141,47	71.645,94	71.645,94	65.683,62	5.962,32	5.495,53
404	3341A	22000	Material d'oficina no inventariable	2.200,00		2.200,00	1.166,16	1.166,16	222,36	943,80	1.033,84
404	3341A	22001	Premsa, revistes, llibres i altres publicacions	4.850,00		4.850,00	2.222,83	2.222,83	1.497,17	725,66	2.627,17
404	3341A	22101	Aigua	220,00		220,00					220,00
404	3341A	22102	Gas	1.200,00		1.200,00					1.200,00
404	3341A	22110	Productes de neteja	1.500,00		1.500,00					1.500,00
404	3341A	22199	Altres subministraments	6.500,00		6.500,00	98,17	98,17	98,17		6.401,83
404	3341A	2260200	Difusió d'activitats	3.000,00		3.000,00					3.000,00
404	3341A	22606	Reunions, conferències i cursos	1.000,00		1.000,00	1.054,00	1.054,00	664,00	390,00	-54,00
404	3341A	22699	Altres despeses diverses	66.400,00	-18.600,00	47.800,00	16.813,42	16.705,08	13.275,13	3.429,95	31.094,92
404	3341A	22799	Altres treballs realitzats per altres empreses i prof.	52.000,00	18.705,22	70.705,22	61.844,61	48.192,63	31.633,86	16.558,77	22.512,59
404	3341B	22100	Energia elèctrica	13.087,00	2.188,70	15.275,70	2.188,70	1.611,33	1.611,33		13.664,37
404	3341B	22101	Aigua	3.408,47		3.408,47	228,67	184,67	184,67		3.223,80
404	3341B	22102	Gas	620,00		620,00	199,65				620,00
404	3341B	48100	Premis, beques i pensions d'estudi i investigació								
404	3341B	48200	Transf. corrents institucions sense ànim de lucre	39.000,00	20.338,02	59.338,02	59.338,02	44.610,25	40.763,44	3.846,81	14.727,77
404	3370C	21200	Manteniment d'edificis i altres construccions	6.989,32	163,96	7.153,28	9.788,58	8.039,72	6.333,91	1.705,81	-886,44
404	3370C	21300	Manteniment de maquinària, instal·lacions i utilitatge	13.302,26	15.307,34	28.609,60	14.800,73	11.075,35	8.181,34	2.894,01	17.534,25
404	3370C	22100	Energia elèctrica	25.390,00	3.829,88	29.219,88	43.364,87	40.340,11	31.390,08	8.950,03	-11.120,23
404	3370C	22101	Aigua	1.533,00		1.533,00	744,03	700,03	700,03		832,97
			Suma	198.577.921,85	82.224.164,76	280.802.086,61	226.884.075,01	205.093.747,16	179.282.055,71	25.811.691,45	75.708.339,45

(2018)

Pàg.

77

ESTAT DE LIQUIDACIÓ DEL PRESSUPOST

I. LIQUIDACIÓ DEL PRESSUPOST DE DESPESES

APLICACIÓ PRESSUP.			DESCRIPCIÓ	CRÈDITS PRESSUPOSTARIS			DESPESES COMPROMÈS.	OBLIGACIONS RECONEGUDES NETES	PAGAMENTS	OBLIGACIONS PENDENTS DE PAGAMENT A 31 DE DESEMBRE	ROMANENTS DE CRÈDIT
				INICIALS	MODIFICACIONS	DEFINITIVES					
404	3370C	22102	Gas	1.540,00	291,33	1.831,33	2.633,89	1.459,46	1.323,52	135,94	371,87
404	3370C	2270001	Contractes de neteja	23.593,36	1.945,88	25.539,24	25.668,50	22.468,64	15.912,15	6.556,49	3.070,60
404	3370C	62303	Inv. nova en maquin., instal·lacions i utilatge Urbanisme	10,00	1.850,00	1.860,00					1.860,00
404	3370C	62501	Equips d'oficina	10,00	54,68	64,68					64,68
404	3370C	62504	Mobiliari Serveis Generals	10,00	1.148,43	1.158,43	1.158,43	1.158,43		1.158,43	
404	3370C	63203	Inv.repsic. en edificis i altres construccions Urbanisme	9.970,00	3.416,11	13.386,11					13.386,11
404	3370C	63300	Maquinària, instal·lacions tècniques i utilatge		1.000,00	1.000,00					1.000,00
405	3270A	15200	Altres incentius		975,51	975,51	975,51	975,51	975,51		
405	3370A	12001	Salari del Grup A2	27.925,03		27.925,03	22.616,32	22.616,32	22.616,32		5.308,71
405	3370A	12003	Salari del Grup C1	61.107,00		61.107,00	59.238,39	59.238,39	59.238,39		1.868,61
405	3370A	12004	Salari del Grup C2	8.632,56		8.632,56	7.769,56	7.769,56	7.769,56		863,00
405	3370A	12005	Salari del Grup E	264.501,85		264.501,85	230.468,35	230.468,35	230.468,35		34.033,50
405	3370A	12006	Triennis	48.956,81		48.956,81	36.789,93	36.789,93	36.789,93		12.166,88
405	3370A	12100	Complement de destí	171.785,51		171.785,51	134.780,20	134.780,20	134.780,20		37.005,31
405	3370A	12101	Complement específic	374.112,15		374.112,15	291.929,63	291.929,63	291.929,63		82.182,52
405	3370A	12103	Altres complements	94.655,95		94.655,95	155.646,25	155.646,25	155.646,25		-60.990,30
405	3370A	14300	Altre personal								
405	3370A	15000	Productivitat	9.628,76		9.628,76	8.919,42	8.919,42	8.919,42		709,34
405	3370A	15200	Altres incentius	42.533,30	9.102,65	51.635,95	54.769,67	54.769,67	54.769,67		-3.133,72
405	3370A	16000	Seguretat social	302.678,86		302.678,86	300.388,22	300.388,22	277.940,45	22.447,77	2.290,64
405	3370A	21200	Manteniment d'edificis i altres construccions	82.519,10	1.699,65	84.218,75	63.742,30	52.860,71	32.126,58	20.734,13	31.358,04
405	3370A	21300	Manteniment de maquinària, instal·lacions i utilatge	82.293,64	2.568,80	84.862,44	121.249,18	97.036,57	61.992,21	35.044,36	-12.174,13
405	3370A	21301	Adaptació d'instal·lacions i maquinària	1.000,00		1.000,00	2.338,80				1.000,00
405	3370A	21302	Manteniment d'instal·lacions i maquinària Departaments	14.000,00	-2.000,00	12.000,00	10.691,27	10.691,27	9.140,66	1.550,61	1.308,73
405	3370A	21600	Equips per a processos d'informació	10.700,00		10.700,00	9.672,23	7.475,64	4.731,76	2.743,88	3.224,36
405	3370A	22100	Energia elèctrica	137.643,00		137.643,00	180.310,57	162.887,65	123.505,88	39.381,77	-25.244,65
405	3370A	22101	Aigua	11.694,55		11.694,55	5.664,73	5.626,68	5.626,68		6.067,87
405	3370A	22102	Gas	54.689,00	10.794,60	65.483,60	61.819,09	42.687,63	40.015,62	2.672,01	22.795,97
405	3370A	22103	Combustibles i carburants	6.000,00		6.000,00	395,07	395,07		395,07	5.604,93
405	3370A	22104	Vestuari	6.000,00	2.185,65	8.185,65	7.619,35	5.995,53	3.486,46	2.509,07	2.190,12
405	3370A	22199	Altres subministraments	6.000,00		6.000,00	12.608,93	12.295,82	5.283,41	7.012,41	-6.295,82
405	3370A	22606	Reunions, conferències i cursos	6.000,00		6.000,00	6.696,14	5.365,14	5.365,14		634,86
405	3370A	22699	Altres despeses diverses	8.000,00		8.000,00	12.932,21	4.428,33	1.952,79	2.475,54	3.571,67
405	3370A	2270001	Contractes de neteja	334.790,70	27.612,04	362.402,74	371.811,18	311.066,81	276.665,55	34.401,26	51.335,93
			Suma	200.780.902,98	82.286.810,09	283.067.713,07	229.085.378,33	207.141.937,99	181.151.027,80	25.990.910,19	75.925.775,08

(2018)

Pàg.

78

ESTAT DE LIQUIDACIÓ DEL PRESSUPOST

I. LIQUIDACIÓ DEL PRESSUPOST DE DESPESES

APLICACIÓ PRESSUP.			DESCRIPCIÓ	CRÈDITS PRESSUPOSTARIS			DESPESES COMPROMÈS.	OBLIGACIONS RECONEGUDES NETES	PAGAMENTS	OBLIGACIONS PENDENTS DE PAGAMENT A 31 DE DESEMBRE	ROMANENTS DE CRÈDIT
				INICIALS	MODIFICACIONS	DEFINITIVES					
405	3370A	22701	Seguretat	33.000,00	5.000,00	38.000,00	33.058,26	31.727,26	13.771,82	17.955,44	6.272,74
405	3370A	22799	Altres treballs realitzats per altres empreses i prof.	15.500,00	2.000,00	17.500,00	3.280,93	2.615,43	1.208,19	1.407,24	14.884,57
405	3370A	60900	Altres inv. nova en infrast. i béns ús general		6.993,23	6.993,23					6.993,23
405	3370A	62203	Inv.nova edificis i altres construccions Urbanisme	43.000,00	21.794,35	64.794,35	12.493,84	8.287,88	6.618,08	1.669,80	56.506,47
405	3370A	62300	Inv. nova en maquinària, instal·lacions i utilitatge		8.934,13	8.934,13					8.934,13
405	3370A	62303	Inv. nova en maquin., instal·lacions i utilitatge Urbanisme	6.000,00	6.000,00	12.000,00					12.000,00
405	3370A	62501	Equips d'oficina	8.000,00	313,02	8.313,02					8.313,02
405	3370A	62503	Mobiliari Urbanisme								
405	3370A	62504	Mobiliari Serveis Generals	5.000,00	7.898,99	12.898,99	18.869,30	7.898,99	7.898,99		5.000,00
405	3370A	62600	Equips per a processos d'informació	2.700,00	6,54	2.706,54					2.706,54
405	3370A	63200	Inv. rep. en edificis i altres construccions Espai Públic		18.000,00	18.000,00					18.000,00
405	3370A	63203	Inv.repsic. en edificis i altres construccions Urbanisme		64.401,35	64.401,35	3.474,54	3.474,54	2.676,52	798,02	60.926,81
405	3370A	63300	Maquinària, instal·lacions tècniques i utilitatge		17.990,55	17.990,55					17.990,55
405	9241A	12001	Salari del Grup A2	39.892,86		39.892,86	26.068,75	26.068,75	26.068,75		13.824,11
405	9241A	12003	Salari del Grup C1	28.516,55		28.516,55	25.985,53	25.985,53	25.985,53		2.531,02
405	9241A	12004	Salari del Grup C2	8.632,56		8.632,56	8.812,86	8.812,86	8.812,86		-180,30
405	9241A	12006	Triennis	16.378,93		16.378,93	11.185,19	11.185,19	11.185,19		5.193,74
405	9241A	12100	Complement de destí	40.096,45		40.096,45	26.766,49	26.766,49	26.766,49		13.329,96
405	9241A	12101	Complement específic	76.883,92		76.883,92	52.519,01	52.519,01	52.519,01		24.364,91
405	9241A	12103	Altres complements	19.882,68		19.882,68	34.299,82	34.299,82	34.299,82		-14.417,14
405	9241A	15200	Altres incentius	6.800,00	375,40	7.175,40	3.344,84	3.344,84	3.344,84		3.830,56
405	9241A	16000	Seguretat social	57.966,37		57.966,37	42.834,45	42.834,45	38.937,19	3.897,26	15.131,92
405	9241A	20200	Lloguers d'edificis i altres construccions	18.100,00	1.382,21	19.482,21	19.471,89	16.634,87	15.205,58	1.429,29	2.847,34
405	9241A	22001	Premsa, revistes, llibres i altres publicacions	11.265,59		11.265,59	13.210,91	12.795,91	7.905,14	4.890,77	-1.530,32
405	9241A	22200	Serveis de Telecomunicacions	111.000,00	9.658,65	120.658,65	116.866,67	84.482,30	68.757,54	15.724,76	36.176,35
405	9241A	22201	Comunicacions postals	17.000,00	9.162,55	26.162,55	23.705,71	20.140,72	10.953,79	9.186,93	6.021,83
405	9241A	22602	Publicitat	500,00	22.738,00	23.238,00	15.306,04	10.357,74	5.677,76	4.679,98	12.880,26
405	9241A	22699	Altres despeses diverses	13.000,00	17.000,00	30.000,00	31.584,59	13.232,78	6.589,62	6.643,16	16.767,22
405	9241B	12001	Salari del Grup A2	39.892,86		39.892,86	40.553,69	40.553,69	40.553,69		-660,83
405	9241B	12003	Salari del Grup C1	40.738,00		40.738,00	42.680,68	42.680,68	42.680,68		-1.942,68
405	9241B	12004	Salari del Grup C2	8.632,56		8.632,56	8.812,86	8.812,86	8.812,86		-180,30
405	9241B	12006	Triennis	10.917,03		10.917,03	12.124,22	12.124,22	12.124,22		-1.207,19
405	9241B	12100	Complement de destí	41.670,84		41.670,84	37.463,40	37.463,40	37.463,40		4.207,44
			Suma	201.501.870,18	82.506.459,06	284.008.329,24	229.750.152,80	207.727.038,20	181.667.845,36	26.059.192,84	76.281.291,04

(2018)

Pàg.

79

ESTAT DE LIQUIDACIÓ DEL PRESSUPOST

I. LIQUIDACIÓ DEL PRESSUPOST DE DESPESES

APLICACIÓ PRESSUP.			DESCRIPCIÓ	CRÈDITS PRESSUPOSTARIS			DESPESES COMPROMÈS.	OBLIGACIONS RECONEGUDES NETES	PAGAMENTS	OBLIGACIONS PENDENTS DE PAGAMENT A 31 DE DESEMBRE	ROMANENTS DE CRÈDIT
				INICIALS	MODIFICACIONS	DEFINITIVES					
405	9241B	12101	Complement específic	93.182,44		93.182,44	79.590,26	79.590,26	79.590,26		13.592,18
405	9241B	12103	Altres complements	9.265,89		9.265,89	35.429,22	35.429,22	35.429,22		-26.163,33
405	9241B	15000	Productivitat	650,82		650,82	420,97	420,97	420,97		229,85
405	9241B	15200	Altres incentius	8.000,00	2.266,67	10.266,67	14.880,85	14.880,85	14.880,85		-4.614,18
405	9241B	16000	Seguretat social	68.784,35		68.784,35	74.982,16	74.982,16	69.190,37	5.791,79	-6.197,81
405	9241B	22699	Altres despeses diverses	1.000,00		1.000,00	82,82	82,82	82,82		917,18
405	9241C	12001	Salaris del Grup A2	26.595,24		26.595,24	13.313,18	13.313,18	13.313,18		13.282,06
405	9241C	12003	Salaris del Grup C1	10.184,50		10.184,50	10.499,66	10.499,66	10.499,66		-315,16
405	9241C	12004	Salaris del Grup C2	17.265,12		17.265,12	17.905,74	17.905,74	17.905,74		-640,62
405	9241C	12006	Triennis	5.745,38		5.745,38	5.255,62	5.255,62	5.255,62		489,76
405	9241C	12100	Complement de destí	27.866,58		27.866,58	19.152,95	19.152,95	19.152,95		8.713,63
405	9241C	12101	Complement específic	49.438,92		49.438,92	34.283,14	34.283,14	34.283,14		15.155,78
405	9241C	12103	Altres complements	3.553,89	139.787,00	143.340,89	15.726,23	15.726,23	15.726,23		127.614,66
405	9241C	15200	Altres incentius	3.000,00	377,68	3.377,68	2.362,13	2.362,13	2.362,13		1.015,55
405	9241C	16000	Seguretat social	39.677,65		39.677,65	30.733,47	30.733,47	28.291,14	2.442,33	8.944,18
405	9241C	20200	Lloguers d'edificis i altres construccions	13.300,00	2.163,54	15.463,54	15.516,90	14.696,10	12.178,56	2.517,54	767,44
405	9241C	20800	Arrendaments d'altre immobilitzat material								
405	9241C	22100	Energia elèctrica	14.939,99		14.939,99	30.219,96	25.255,11	18.798,62	6.456,49	-10.315,12
405	9241C	22101	Aigua	8.524,19		8.524,19	2.512,99	2.511,16	2.511,16		6.013,03
405	9241C	22102	Gas	5.755,46	1.589,99	7.345,45	7.909,82	4.685,13	4.207,30	477,83	2.660,32
405	9241C	22602	Publicitat		12.190,00	12.190,00	1.244,12	296,45	96,80	199,65	11.893,55
405	9241C	22699	Altres despeses diverses	24.000,00	-1.446,14	22.553,86	26.238,89	25.256,40	4.735,18	20.521,22	-2.702,54
405	9241C	2270001	Contractes de neteja								
405	9241C	48200	Transf. corrents institucions sense ànim de lucre	30.815,00	64.074,00	94.889,00	94.505,65	68.951,65	57.730,65	11.221,00	25.937,35
405	9241C	62303	Inv. nova en maquin., instal·lacions i utilatge Urbanisme	30.000,00	439.662,47	469.662,47					469.662,47
405	9241C	62503	Mobiliari Urbanisme	30.000,00		30.000,00					30.000,00
405	9241C	63200	Inv. rep. en edificis i altres construccions Espai Públic		9.050,80	9.050,80	28.530,59	28.530,59	19.479,79	9.050,80	-19.479,79
405	9241C	63203	Inv.repsic. en edificis i altres construccions Urbanisme		17.435,31	17.435,31	17.435,31	17.435,31	17.435,31		
405	9241D	48900	Altres transferències	500.000,00	-500.000,00						
405	9241D	62700	Projectes complexos	500.000,00	-500.000,00						
405	9250A	21300	Manteniment de maquinària, instal·lacions i utilatge		301,71	301,71	301,71	35,31	35,31		266,40
406	3340C	12000	Salaris del Grup A1	15.122,19		15.122,19	13.817,96	13.817,96	13.817,96		1.304,23
406	3340C	12004	Salaris del Grup C2	8.632,56		8.632,56	7.586,82	7.586,82	7.586,82		1.045,74
406	3340C	12006	Triennis	5.393,17		5.393,17	4.491,48	4.491,48	4.491,48		901,69
			Suma	203.052.563,52	82.193.912,09	285.246.475,61	230.355.083,40	208.295.206,07	182.177.334,58	26.117.871,49	76.951.269,54

(2018)

Pàg.

80

ESTAT DE LIQUIDACIÓ DEL PRESSUPOST

I. LIQUIDACIÓ DEL PRESSUPOST DE DESPESES

APLICACIÓ PRESSUP.			DESCRIPCIÓ	CRÈDITS PRESSUPOSTARIS			DESPESES COMPROMÈS.	OBLIGACIONS RECONEGUDES NETES	PAGAMENTS	OBLIGACIONS PENDENTS DE PAGAMENT A 31 DE DESEMBRE	ROMANENTS DE CRÈDIT
				INICIALS	MODIFICACIONS	DEFINITIVES					
406	3340C	12100	Complement de destí	14.470,77		14.470,77	11.484,58	11.484,58	11.484,58		2.986,19
406	3340C	12101	Complement específic	30.997,92		30.997,92	24.600,00	24.600,00	24.600,00		6.397,92
406	3340C	12103	Altres complements				11.298,43	11.298,43	11.298,43		-11.298,43
406	3340C	15200	Altres incentius	2.000,00		2.000,00					2.000,00
406	3340C	15300	Complement de dedicació especial				943,59	943,59	943,59		-943,59
406	3340C	16000	Seguretat social	18.310,88		18.310,88	17.993,54	17.993,54	16.485,38	1.508,16	317,34
406	3340C	21303	Altres manteniments de maquinària, instal·lacions i utilitatg	10,00		10,00					10,00
406	3340C	22199	Altres subministraments		1.200,00	1.200,00					1.200,00
406	3340C	22602	Publicitat		14.720,00	14.720,00	3.384,36	3.384,36	2.093,17	1.291,19	11.335,64
406	3340C	22606	Reunions, conferències i cursos				3.642,10	3.279,10		3.279,10	-3.279,10
406	3340C	22609	Activitats culturals i esportives	10,00	26.684,70	26.694,70	79.544,18	45.492,35	16.016,77	29.475,58	-18.797,65
406	3340C	22699	Altres despeses diverses	19.970,00	65.948,00	85.918,00	503,93	195,02	195,02		85.722,98
406	3340C	22706	Estudis i treballs tècnics		12.500,00	12.500,00	20.140,44	11.030,49	2.891,90	8.138,59	1.469,51
406	3340C	22799	Altres treballs realitzats per altres empreses i prof.		933,00	933,00	19.515,94	18.493,05	9.506,62	8.986,43	-17.560,05
406	3340C	48100	Premis, beques i pensions d'estudi i investigació	10,00		10,00					10,00
406	4920A	14300	Altres personal		7.242,26	7.242,26					7.242,26
406	4920A	15200	Altres incentius		188,84	188,84	188,84	100,66	100,66		88,18
406	4920A	22199	Altres subministraments	1.010,00	2.414,09	3.424,09					3.424,09
406	4920A	22606	Reunions, conferències i cursos				43,60	43,60	43,60		-43,60
406	4920A	22699	Altres despeses diverses	308,03	27.207,69	27.515,72	45.990,04	18.562,47	14.320,46	4.242,01	8.953,25
406	4920A	22702	Valoracions i peritatges	10,00	2.808,39	2.818,39					2.818,39
406	4920A	22706	Estudis i treballs tècnics	10,00	1.609,39	1.619,39					1.619,39
406	4920A	22799	Altres treballs realitzats per altres empreses i prof.	10,00	15.699,30	15.709,30					15.709,30
406	4920A	23020	Dietes personal no directiu		3.693,03	3.693,03	2.009,00	829,50	195,00	634,50	2.863,53
406	4920A	23120	Del personal no directiu		11.754,14	11.754,14	2.311,50	1.651,50	545,00	1.106,50	10.102,64
406	9208A	12001	Salari del Grup A2	13.297,62		13.297,62	13.282,11	13.282,11	13.282,11		15,51
406	9208A	12003	Salari del Grup C1	10.184,50		10.184,50	10.227,04	10.227,04	10.227,04		-42,54
406	9208A	12006	Triennis	1.200,47		1.200,47	1.074,93	1.074,93	1.074,93		125,54
406	9208A	12100	Complement de destí	13.048,63		13.048,63	11.070,52	11.070,52	11.070,52		1.978,11
406	9208A	12101	Complement específic	29.793,00		29.793,00	25.548,38	25.548,38	25.548,38		4.244,62
406	9208A	12103	Altres complements				3.850,87	3.850,87	3.850,87		-3.850,87
406	9208A	14300	Altres personal		36.902,25	36.902,25					36.902,25
406	9208A	15200	Altres incentius	2.000,00	565,38	2.565,38	5.527,07	5.527,07	5.527,07		-2.961,69
406	9208A	16000	Seguretat social	19.182,71	16.347,75	35.530,46	20.082,92	20.082,92	18.518,71	1.564,21	15.447,54
			Suma	203.228.398,05	82.442.330,30	285.670.728,35	230.689.341,31	208.555.252,15	182.377.154,39	26.178.097,76	77.115.476,20

(2018)

Pàg.

81

ESTAT DE LIQUIDACIÓ DEL PRESSUPOST

I. LIQUIDACIÓ DEL PRESSUPOST DE DESPESES

APLICACIÓ PRESSUP.			DESCRIPCIÓ	CRÈDITS PRESSUPOSTARIS			DESPESES COMPROMÈS.	OBLIGACIONS RECONEGUDES NETES	PAGAMENTS	OBLIGACIONS PENDENTS DE PAGAMENT A 31 DE DESEMBRE	ROMANENTS DE CRÈDIT
				INICIALS	MODIFICACIONS	DEFINITIVES					
406	9208A	20500	Lloguer de mobiliari i estris								
406	9208A	22001	Prensa, revistes, llibres i altres publicacions		3.000,00	3.000,00					3.000,00
406	9208A	22199	Altres subministraments	10,00		10,00	2.145,33	1.782,33	1.782,33		-1.772,33
406	9208A	22602	Publicitat	10,00		10,00	416,03	416,03	416,03		-406,03
406	9208A	22609	Activitats culturals i esportives	10,00	13.400,00	13.410,00	20.340,10	2.492,60	2.492,60		10.917,40
406	9208A	22699	Altres despeses diverses	9.761,96	14.000,00	23.761,96	1.555,79	1.150,02	1.150,02		22.611,94
406	9208A	22706	Estudis i treballs tècnics	10,00	8.000,00	8.010,00	10.865,80	786,50	786,50		7.223,50
406	9208A	22799	Altres treballs realitzats per altres empreses i prof.	1.000,00		1.000,00	3.374,90				1.000,00
406	9208A	23020	Dietes personal no directiu	13.400,00	-10.650,00	2.750,00	233,50				2.750,00
406	9208A	23120	Del personal no directiu		8.250,00	8.250,00	1.932,49	1.675,83	1.675,83		6.574,17
406	9208A	47900	Transferències corrents a empreses privades	10,00		10,00					10,00
406	9208A	48000	A famílies i institucions sense ànim de lucre	4.043,21	4.000,00	8.043,21					8.043,21
406	9208A	48100	Premis, beques i pensions d'estudi i investigació	10,00		10,00	8.000,00				10,00
406	9208A	48300	Subvencions i aportacions institucionals	1.000,00		1.000,00	500,00	500,00		500,00	500,00
406	9208A	62302	Inv. nova en maquinària, instal·l. i utilitatge Departaments		30.000,00	30.000,00	29.040,00				30.000,00
406	9208A	62602	Equips per a processos d'informació Departaments								
408	3110A	62302	Inv. nova en maquinària, instal·l. i utilitatge Departaments								
408	3111B	62302	Inv. nova en maquinària, instal·l. i utilitatge Departaments								
408	3111C	12001	Salari del Grup A2				765,53	765,53	765,53		-765,53
408	3111C	12004	Salari del Grup C2	8.632,56		8.632,56	4.171,72	4.171,72	4.171,72		4.460,84
408	3111C	12100	Complement de destí	4.399,67		4.399,67	2.124,39	2.124,39	2.124,39		2.275,28
408	3111C	12101	Complement específic	8.292,92		8.292,92	3.952,43	3.952,43	3.952,43		4.340,49
408	3111C	12103	Altres complements				1.170,99	1.170,99	1.170,99		-1.170,99
408	3111C	16000	Seguretat social	6.546,82		6.546,82	4.301,93	4.301,93	3.761,00	540,93	2.244,89
408	3111C	22113	Manutenció d'animals								
408	3111C	22199	Altres subministraments								
408	3111C	22602	Publicitat				5.832,96	5.832,96	5.142,05	690,91	-5.832,96
408	3111C	22606	Reunions, conferències i cursos								
408	3111C	22699	Altres despeses diverses	35.000,00	90.000,00	125.000,00	27.632,79	27.498,68	9.086,14	18.412,54	97.501,32
408	3111C	22799	Altres treballs realitzats per altres empreses i prof.	84.000,00		84.000,00	163.477,52	107.437,77	83.906,43	23.531,34	-23.437,77
408	3111C	48900	Altres transferències		75.250,00	75.250,00	75.249,55	75.249,55	75.249,55		0,45
409	4331A	12000	Salari del Grup A1	60.488,76		60.488,76	67.006,98	67.006,98	67.006,98		-6.518,22
409	4331A	12001	Salari del Grup A2	66.488,10		66.488,10	62.171,71	62.171,71	62.171,71		4.316,39
			Suma	203.531.512,05	82.677.580,30	286.209.092,35	231.185.603,75	208.925.740,10	182.703.966,62	26.221.773,48	77.283.352,25

(2018)

Pàg. 82

ESTAT DE LIQUIDACIÓ DEL PRESSUPOST

I. LIQUIDACIÓ DEL PRESSUPOST DE DESPESES

APLICACIÓ PRESSUP.			DESCRIPCIÓ	CRÈDITS PRESSUPOSTARIS			DESPESES COMPROMÈS.	OBLIGACIONS RECONEGUDES NETES	PAGAMENTS	OBLIGACIONS PENDENTS DE PAGAMENT A 31 DE DESEMBRE	ROMANENTS DE CRÈDIT
				INICIALS	MODIFICACIONS	DEFINITIVES					
409	4331A	12004	Salariis del Grup C2	50.068,85		50.068,85	52.275,19	52.275,19	52.275,19		-2.206,34
409	4331A	12006	Triennis	21.287,75		21.287,75	18.447,47	18.447,47	18.447,47		2.840,28
409	4331A	12100	Complement de destí	91.874,94		91.874,94	78.223,00	78.223,00	78.223,00		13.651,94
409	4331A	12101	Complement específic	176.926,39		176.926,39	145.787,55	145.787,55	145.787,55		31.138,84
409	4331A	12103	Altres complements	9.224,95		9.224,95	60.833,45	60.833,45	60.833,45		-51.608,50
409	4331A	13000	Retribucions bàsiques	13.906,64		13.906,64	6.462,82	6.462,82	6.462,82		7.443,82
409	4331A	13002	Altres remuneracions	18.841,55		18.841,55	25.927,67	25.927,67	25.927,67		-7.086,12
409	4331A	14300	Altres personal				913,92	913,92		913,92	-913,92
409	4331A	15000	Productivitat				1.588,00	1.588,00	1.588,00		-1.588,00
409	4331A	15200	Altres incentius	15.800,00	3.127,31	18.927,31	19.724,44	19.724,44	19.724,44		-797,13
409	4331A	15300	Complement de dedicació especial	2.785,08		2.785,08	8.700,80	8.700,80	8.700,80		-5.915,72
409	4331A	16000	Seguretat social	142.051,80		142.051,80	127.924,78	127.924,78	124.761,07	3.163,71	14.127,02
409	4331A	20202	Altres lloguers d'edificis departaments	650,00		650,00	407,00	407,00	407,00		243,00
409	4331A	21302	Manteniment d'instal·lacions i maquinària Departaments	750,00		750,00	641,30	641,30	387,20	254,10	108,70
409	4331A	22000	Material d'oficina no inventariable	1.500,00		1.500,00	632,45	632,45	176,66	455,79	867,55
409	4331A	22001	Premsa, revistes, llibres i altres publicacions	100,00		100,00					100,00
409	4331A	22199	Altres subministraments	10,00		10,00					10,00
409	4331A	22699	Altres despeses diverses	1.200,00		1.200,00	727,66	552,02	275,68	276,34	647,98
409	4331A	22706	Estudis i treballs tècnics	10,00	10.000,00	10.010,00					10.010,00
409	4331A	22799	Altres treballs realitzats per altres empreses i prof.	15.000,00	-3.185,00	11.815,00	10.224,50				11.815,00
409	4331A	62302	Inv. nova en maquinària, instal·l. i utilitatge Departaments		101,92	101,92					101,92
440	1601A	60902	Altres inv. nova en infrast. i béns ús general Departaments		31.327,37	31.327,37	31.327,37	21.983,26	21.983,26		9.344,11
			Suma	204.093.500,00	82.718.951,90	286.812.451,90	231.776.373,12	209.496.765,22	183.269.927,88	26.226.837,34	77.315.686,68

(2018)

Pàg.

1

ESTAT DE LIQUIDACIÓ DEL PRESSUPOST DE DESPESES: RESUM PER CLASSIFICACIÓ ECONÒMICA

Capítol: 1 DESPESES DE PERSONAL

ARTICLE	CONCEPTE SUBCONCEPTE	CRÈDITS PRESSUPOSTARIS			DESPESES COMPROMÈS.	OBLIGACIONS RECONEGUDES NETES	PAGAMENTS	OBLIGACIONS PENDENTS DE PAGAMENT A 31 DE DESEMBRE	ROMANENTS DE CRÈDIT
		INICIALS	MODIFICACIONS	DEFINITIVES					
10	Òrgans de govern i personal directiu								
100	Retrib. bàsiques i altres rem. dels membres òrgans de govern								
10000	Retribucions bàsiques	659.840,10		659.840,10	615.120,64	615.120,64	615.120,64		44.719,46
	Total Concepte	659.840,10		659.840,10	615.120,64	615.120,64	615.120,64		44.719,46
	Total Article	659.840,10		659.840,10	615.120,64	615.120,64	615.120,64		44.719,46
11	Personal eventual								
110	Ret. bàsiques i altres rem. personal eventual								
11000	Retribucions bàsiques	406.769,68		406.769,68	402.648,56	402.648,56	402.648,56		4.121,12
	Total Concepte	406.769,68		406.769,68	402.648,56	402.648,56	402.648,56		4.121,12
	Total Article	406.769,68		406.769,68	402.648,56	402.648,56	402.648,56		4.121,12
12	Personal funcionari								
120	Retribucions bàsiques								
12000	Salari del Grup A1	2.418.920,13	-18.865,30	2.400.054,83	2.221.700,23	2.221.700,23	2.221.700,23		178.354,60
12001	Salari del Grup A2	3.169.509,54	11.329,74	3.180.839,28	2.975.262,65	2.975.262,65	2.974.658,99	603,66	205.576,63
12003	Salari del Grup C1	4.715.079,53	5.059,56	4.720.139,09	4.259.726,79	4.259.726,79	4.259.353,11	373,68	460.412,30
12004	Salari del Grup C2	2.243.110,77	6.315,42	2.249.426,19	2.067.477,08	2.067.477,08	2.067.477,08		181.949,11
12005	Salari del Grup E	1.654.452,66		1.654.452,66	1.493.805,43	1.493.805,43	1.493.710,55	94,88	160.647,23
12006	Triennis	2.539.757,48	214,51	2.539.971,99	2.001.294,90	2.001.294,90	2.001.250,61	44,29	538.677,09
	Total Concepte	16.740.830,11	4.053,93	16.744.884,04	15.019.267,08	15.019.267,08	15.018.150,57	1.116,51	1.725.616,96
121	Retrib. complementàries								
12100	Complement de destí	7.327.635,94	-20.596,55	7.307.039,39	5.612.726,75	5.612.726,75	5.611.964,88	761,87	1.694.312,64
12101	Complement específic	16.140.291,18	-4.588,39	16.135.702,79	12.223.969,34	12.223.969,34	12.222.640,38	1.328,96	3.911.733,45
12103	Altres complements	2.874.810,15	541.406,98	3.416.217,13	9.899.184,91	9.899.184,91	9.899.184,91		-6.482.967,78
	Total Concepte	26.342.737,27	516.222,04	26.858.959,31	27.735.881,00	27.735.881,00	27.733.790,17	2.090,83	-876.921,69

(2018)

Pàg.

3

ESTAT DE LIQUIDACIÓ DEL PRESSUPOST DE DESPESES: RESUM PER CLASSIFICACIÓ ECONÒMICA

Capítol: 1 DESPESES DE PERSONAL

ARTICLE	CONCEPTE SUBCONCEPTE		CRÈDITS PRESSUPOSTARIS			DESPESES COMPROMÈS.	OBLIGACIONS RECONEGUDES NETES	PAGAMENTS	OBLIGACIONS PENDENTS DE PAGAMENT A 31 DE DESEMBRE	ROMANENTS DE CRÈDIT
			INICIALS	MODIFICACIONS	DEFINITIVES					
150	Productivitat									
15000	Productivitat		583.782,33	67,91	583.850,24	491.763,39	491.763,39	491.763,39		92.086,85
	Total Concepte		583.782,33	67,91	583.850,24	491.763,39	491.763,39	491.763,39		92.086,85
151	Gratificacions									
15100	Gratificacions		151.500,00		151.500,00	147.667,70	147.667,70	147.667,70		3.832,30
	Total Concepte		151.500,00		151.500,00	147.667,70	147.667,70	147.667,70		3.832,30
152	Altres incentius al rendiment									
15200	Altres incentius		1.495.308,33	269.996,16	1.765.304,49	1.891.603,59	1.891.137,08	1.891.137,08		-125.832,59
15201	Altres incentius al rendiment		80.800,00		80.800,00	41.183,62	41.183,62	41.183,62		39.616,38
	Total Concepte		1.576.108,33	269.996,16	1.846.104,49	1.932.787,21	1.932.320,70	1.932.320,70		-86.216,21
153	Complement de dedicació especial									
15300	Complement de dedicació especial		19.490,18		19.490,18	62.573,14	62.573,14	62.573,14		-43.082,96
	Total Concepte		19.490,18		19.490,18	62.573,14	62.573,14	62.573,14		-43.082,96
	Total Article		2.330.880,84	270.064,07	2.600.944,91	2.634.791,44	2.634.324,93	2.634.324,93		-33.380,02
16	Quotes, prest. i desp. soc. a càrrec de l'empresa									
160	Quotes socials									
16000	Seguretat social		13.465.997,11	49.426,33	13.515.423,44	12.366.085,28	12.366.085,28	11.328.733,96	1.037.351,32	1.149.338,16
	Total Concepte		13.465.997,11	49.426,33	13.515.423,44	12.366.085,28	12.366.085,28	11.328.733,96	1.037.351,32	1.149.338,16
162	Despeses socials de personal									
16204	Acció social		50.000,00		50.000,00	33.180,62	33.180,62	33.180,62		16.819,38
16209	Altres despeses socials		23.000,00		23.000,00	3.827,31	3.827,31	3.827,31		19.172,69
	Total Concepte		73.000,00		73.000,00	37.007,93	37.007,93	37.007,93		35.992,07
	Total Article		13.538.997,11	49.426,33	13.588.423,44	12.403.093,21	12.403.093,21	11.365.741,89	1.037.351,32	1.185.330,23
	Total Capítol		63.876.000,00	1.001.468,93	64.877.468,93	63.789.252,48	63.788.785,97	62.746.454,28	1.042.331,69	1.088.682,96

(2018)

Pàg.

4

ESTAT DE LIQUIDACIÓ DEL PRESSUPOST DE DESPESES: RESUM PER CLASSIFICACIÓ ECONÒMICA

Capítol: 2 DESPESES DE BÉNS CORRENTS I SERVEIS

ARTICLE	CONCEPTE SUBCONCEPTE	CRÈDITS PRESSUPOSTARIS			DESPESES COMPROMÈS.	OBLIGACIONS RECONEGUDES NETES	PAGAMENTS	OBLIGACIONS PENDENTS DE PAGAMENT A 31 DE DESEMBRE	ROMANENTS DE CRÈDIT
		INICIALS	MODIFICACIONS	DEFINITIVES					
20	Lloguers i cànon								
	200 Lloguers de terrenys i béns naturals								
	20000 Lloguer terrenys i béns naturals	10,00	9.997,14	10.007,14	9.808,75	9.808,75	1.639,27	8.169,48	198,39
	Total Concepte	10,00	9.997,14	10.007,14	9.808,75	9.808,75	1.639,27	8.169,48	198,39
	202 Lloguers d'edificis i altres construccions								
	20200 Lloguers d'edificis i altres construccions	86.326,00	7.120,53	93.446,53	85.059,23	69.521,01	61.900,57	7.620,44	23.925,52
	20202 Altres lloguers d'edificis departaments	10.160,00	77.900,00	88.060,00	21.117,68	11.875,38	10.523,78	1.351,60	76.184,62
	Total Concepte	96.486,00	85.020,53	181.506,53	106.176,91	81.396,39	72.424,35	8.972,04	100.110,14
	203 Lloguers de Maquinària, instal·lacions i utilitatge								
	20300 Lloguers de maquinària, instal·lacions i utilitatge	5.010,00		5.010,00	938,67	938,67	696,38	242,29	4.071,33
	20302 Lloguers de maquinària, instal·lacions Departaments	118.311,00	66.177,58	184.488,58	116.551,24	60.395,07	47.197,74	13.197,33	124.093,51
	Total Concepte	123.321,00	66.177,58	189.498,58	117.489,91	61.333,74	47.894,12	13.439,62	128.164,84
	204 Lloguers de material de transport								
	20400 Lloguer de material de transport	196.139,40	34.438,56	230.577,96	187.700,29	184.296,12	131.365,00	52.931,12	46.281,84
	Total Concepte	196.139,40	34.438,56	230.577,96	187.700,29	184.296,12	131.365,00	52.931,12	46.281,84
	205 Lloguers de mobiliari i estris								
	20500 Lloguer de mobiliari i estris	110.010,00	84.816,90	194.826,90	173.069,24	162.931,06	55.025,60	107.905,46	31.895,84
	20502 Lloguers de mobiliari i estris Departaments	7.350,00	3.152,08	10.502,08	5.579,73	3.280,73	2.676,94	603,79	7.221,35
	Total Concepte	117.360,00	87.968,98	205.328,98	178.648,97	166.211,79	57.702,54	108.509,25	39.117,19
	206 Lloguers d'equips per a processos d'informació								
	20600 Lloguer d'equips per a processos d'informació	3.000,00	-3.000,00						
	Total Concepte	3.000,00	-3.000,00						
	208 Arrendaments d'altre immobilitzat material								
	20800 Arrendaments d'altre immobilitzat material	31.855,00	46.941,47	78.796,47	96.366,86	85.912,04	64.786,65	21.125,39	-7.115,57

(2018)

Pàg.

6

ESTAT DE LIQUIDACIÓ DEL PRESSUPOST DE DESPESES: RESUM PER CLASSIFICACIÓ ECONÒMICA

Capítol: 2 DESPESES DE BÉNS CORRENTS I SERVEIS

ARTICLE	CONCEPTE SUBCONCEPTE	CRÈDITS PRESSUPOSTARIS			DESPESES COMPROMÈS.	OBLIGACIONS RECONEGUDES NETES	PAGAMENTS	OBLIGACIONS PENDENTS DE PAGAMENT A 31 DE DESEMBRE	ROMANENTS DE CRÈDIT
		INICIALS	MODIFICACIONS	DEFINITIVES					
21500	Mobiliari	4.000,00		4.000,00					4.000,00
	Total Concepte	4.000,00		4.000,00					4.000,00
216	Equips per a processos d'informació								
21600	Equips per a processos d'informació	396.883,00	-37.776,58	359.106,42	346.267,54	266.832,40	205.082,44	61.749,96	92.274,02
21602	Equips per a processos d'informació. Departaments								
	Total Concepte	396.883,00	-37.776,58	359.106,42	346.267,54	266.832,40	205.082,44	61.749,96	92.274,02
219	Altres immobilitzats materials								
21900	Altres immobilitzats materials	27.925,00	5.299,80	33.224,80	30.222,23	20.345,54	19.017,67	1.327,87	12.879,26
	Total Concepte	27.925,00	5.299,80	33.224,80	30.222,23	20.345,54	19.017,67	1.327,87	12.879,26
	Total Article	9.063.949,27	2.212.890,61	11.276.839,88	9.564.861,96	7.985.524,91	5.810.979,89	2.174.545,02	3.291.314,97
22	Material, subministraments i altres								
220	Material d'oficina								
22000	Material d'oficina no inventariable	89.353,00	7.000,00	96.353,00	76.715,55	66.570,24	51.262,25	15.307,99	29.782,76
22001	Prensa, revistes, llibres i altres publicacions	45.493,93	18.300,00	63.793,93	62.802,65	61.421,74	33.804,95	27.616,79	2.372,19
22002	Material informàtic no inventariable	36.500,00	32.000,00	68.500,00	57.268,96	44.945,02	39.144,01	5.801,01	23.554,98
	Total Concepte	171.346,93	57.300,00	228.646,93	196.787,16	172.937,00	124.211,21	48.725,79	55.709,93
221	Subministraments								
22100	Energia elèctrica	5.429.631,13	349.507,10	5.779.138,23	5.675.763,38	4.269.406,99	3.449.237,54	820.169,45	1.509.731,24
22101	Aigua	720.000,00	-50.000,00	670.000,00	233.721,11	232.412,94	214.822,20	17.590,74	437.587,06
22102	Gas	1.062.000,00	177.860,43	1.239.860,43	1.202.415,11	811.253,99	742.351,13	68.902,86	428.606,44
22103	Combustibles i carburants	148.587,13	14.056,62	162.643,75	154.472,20	114.501,84	83.815,34	30.686,50	48.141,91
22104	Vestuari	161.100,00	196.599,03	357.699,03	367.422,45	163.994,85	131.069,69	32.925,16	193.704,18
22105	Productes alimentaris								
22106	Productes farmacèutics i material sanitari	4.500,00		4.500,00	2.305,08	2.305,07	2.008,62	296,45	2.194,93

(2018)

Pàg. 7

ESTAT DE LIQUIDACIÓ DEL PRESSUPOST DE DESPESES: RESUM PER CLASSIFICACIÓ ECONÒMICA

Capítol: 2 DESPESES DE BÉNS CORRENTS I SERVEIS

ARTICLE	CONCEPTE SUBCONCEPTE	CRÈDITS PRESSUPOSTARIS			DESPESES COMPROMÈS.	OBLIGACIONS RECONEGUDES NETES	PAGAMENTS	OBLIGACIONS PENDENTS DE PAGAMENT A 31 DE DESEMBRE	ROMANENTS DE CRÈDIT
		INICIALS	MODIFICACIONS	DEFINITIVES					
22110	Productes de neteja	34.390,00	32.765,43	67.155,43	49.055,06	37.405,76	24.432,37	12.973,39	29.749,67
22111	Subministraments recanvis maq., utilatge i elements transp.	41.500,00	-10.000,00	31.500,00	25.894,03	19.434,06	9.296,90	10.137,16	12.065,94
22112	Subministraments de mat. electrònic, elèctric i de telecom.	4.000,00		4.000,00					4.000,00
22113	Manutenció d'animals	6.500,00		6.500,00	6.442,74	4.199,95	2.358,16	1.841,79	2.300,05
22199	Altres subministraments	507.713,00	179.063,45	686.776,45	786.464,57	620.595,66	415.452,05	205.143,61	66.180,79
	Total Concepte	8.119.921,26	889.852,06	9.009.773,32	8.503.955,73	6.275.511,11	5.074.844,00	1.200.667,11	2.734.262,21
222	Comunicacions								
22200	Serveis de Telecomunicacions	850.000,00	63.446,48	913.446,48	884.328,28	636.963,26	516.503,58	120.459,68	276.483,22
22201	Comunicacions postals	62.904,00	36.702,54	99.606,54	65.356,15	55.682,64	39.514,35	16.168,29	43.923,90
	Total Concepte	912.904,00	100.149,02	1.013.053,02	949.684,43	692.645,90	556.017,93	136.627,97	320.407,12
223	Transports								
22300	Transports	7.530,00		7.530,00	8.644,19	7.761,99	6.558,04	1.203,95	-231,99
	Total Concepte	7.530,00		7.530,00	8.644,19	7.761,99	6.558,04	1.203,95	-231,99
224	Primes d'assegurances								
22400	Primes d'assegurances	370.899,21	-119.391,73	251.507,48	210.464,69	209.922,16	205.997,16	3.925,00	41.585,32
	Total Concepte	370.899,21	-119.391,73	251.507,48	210.464,69	209.922,16	205.997,16	3.925,00	41.585,32
225	Tributs								
22500	Tributs estatals	3.000,00		3.000,00					3.000,00
22501	Tributs de les Comunitats Autònomes	6.000,00		6.000,00					6.000,00
	Total Concepte	9.000,00		9.000,00					9.000,00
226	Despeses diverses								
22601	Atencions protocol·làries i representatives	20.000,00		20.000,00	15.711,71	9.882,40	4.570,64	5.311,76	10.117,60
22602	Publicitat	149.755,00	246.960,51	396.715,51	402.022,34	327.252,85	171.497,92	155.754,93	69.462,66
22603	Publicació en Diaris Oficials	65.000,00		65.000,00	71.350,90	71.350,90	70.675,90	675,00	-6.350,90

(2018)

Pàg.

8

ESTAT DE LIQUIDACIÓ DEL PRESSUPOST DE DESPESES: RESUM PER CLASSIFICACIÓ ECONÒMICA

Capítol: 2 DESPESES DE BÉNS CORRENTS I SERVEIS

ARTICLE	CONCEPTE SUBCONCEPTE	CRÈDITS PRESSUPOSTARIS			DESPESES COMPROMÈS.	OBLIGACIONS RECONEGUDES NETES	PAGAMENTS	OBLIGACIONS PENDENTS DE PAGAMENT A 31 DE DESEMBRE	ROMANENTS DE CRÈDIT
		INICIALS	MODIFICACIONS	DEFINITIVES					
22604	Jurídics, contenciosos	187.714,00	308.299,80	496.013,80	240.852,08	132.053,82	90.095,87	41.957,95	363.959,98
22606	Reunions, conferències i cursos	70.880,00	38.361,96	109.241,96	107.668,44	87.172,96	67.463,62	19.709,34	22.069,00
22607	Oposicions i proves selectives	10.010,00	58.000,00	68.010,00	45.121,10	7.471,65	3.557,28	3.914,37	60.538,35
22609	Activitats culturals i esportives	1.109.260,00	820.628,20	1.929.888,20	1.788.099,50	1.476.902,97	1.130.780,70	346.122,27	452.985,23
22630	Despeses quotes complexes	95.000,00	65.000,00	160.000,00	65.000,00	56.277,45	56.277,45		103.722,55
22640	Despeses Dipòsit detinguts	4.059,80		4.059,80	480,32	198,96	142,39	56,57	3.860,84
22699	Altres despeses diverses	1.627.138,56	700.510,36	2.327.648,92	1.466.227,47	1.130.005,68	791.560,33	338.445,35	1.197.643,24
	Total Concepte	3.338.817,36	2.237.760,83	5.576.578,19	4.202.533,86	3.298.569,64	2.386.622,10	911.947,54	2.278.008,55
227	Treballs realitzats per altres empreses i professionals								
22700	Neteja	28.911.810,47	3.047.688,21	31.959.498,68	31.871.374,40	30.562.721,91	25.253.738,27	5.308.983,64	1.396.776,77
22701	Seguretat	115.050,00	30.377,78	145.427,78	107.478,33	105.246,61	62.903,80	42.342,81	40.181,17
22702	Valoracions i peritatges	10,00	2.808,39	2.818,39					2.818,39
22705	Processos electorals	50,00		50,00					50,00
22706	Estudis i treballs tècnics	875.172,99	1.449.432,99	2.324.605,98	1.460.228,89	782.570,05	527.789,00	254.781,05	1.542.035,93
22708	Serveis de recaptació a favor de l'entitat	18.000,00		18.000,00	15.562,48	15.562,48	15.562,48		2.437,52
22799	Altres treballs realitzats per altres empreses i prof.	13.829.842,63	4.100.829,76	17.930.672,39	17.099.839,22	15.572.931,59	11.628.817,22	3.944.114,37	2.357.740,80
	Total Concepte	43.749.936,09	8.631.137,13	52.381.073,22	50.554.483,32	47.039.032,64	37.488.810,77	9.550.221,87	5.342.040,58
	Total Article	56.680.354,85	11.796.807,31	68.477.162,16	64.626.553,38	57.696.380,44	45.843.061,21	11.853.319,23	10.780.781,72
23	Indemnitzacions per raons del servei								
230	Dietes								
23000	Dietes dels membres dels òrgans de govern	253.245,95		253.245,95	251.835,69	251.835,69	251.835,69		1.410,26
23001	Dietes membres corporació	4.006,00		4.006,00	2.417,48	1.555,98	827,31	728,67	2.450,02
23010	Dietes del personal directiu	2.510,00	-2.450,00	60,00					60,00
23020	Dietes personal no directiu	29.910,00	-10.456,97	19.453,03	7.013,49	4.979,73	3.630,73	1.349,00	14.473,30

(2018)

Pàg. 9

ESTAT DE LIQUIDACIÓ DEL PRESSUPOST DE DESPESES: RESUM PER CLASSIFICACIÓ ECONÒMICA

Capítol: 2 DESPESES DE BÉNS CORRENTS I SERVEIS

ARTICLE	CONCEPTE SUBCONCEPTE	CRÈDITS PRESSUPOSTARIS			DESPESES COMPROMÈS.	OBLIGACIONS RECONEGUDES NETES	PAGAMENTS	OBLIGACIONS PENDENTS DE PAGAMENT A 31 DE DESEMBRE	ROMANENTS DE CRÈDIT
		INICIALS	MODIFICACIONS	DEFINITIVES					
	Total Concepte	289.671,95	-12.906,97	276.764,98	261.266,66	258.371,40	256.293,73	2.077,67	18.393,58
231	Locomoció								
23100	Locomoció dels membres dels òrgans de govern	4.008,00		4.008,00	2.684,84	2.150,84	973,90	1.176,94	1.857,16
23110	Del personal directiu	2.510,00	-2.450,00	60,00					60,00
23111	Locomoció	425,00		425,00	359,79	359,79		359,79	65,21
23120	Del personal no directiu	17.010,00	38.404,14	55.414,14	32.286,37	30.391,96	27.116,96	3.275,00	25.022,18
	Total Concepte	23.953,00	35.954,14	59.907,14	35.331,00	32.902,59	28.090,86	4.811,73	27.004,55
233	Altres indemnitzacions								
23300	Altres indemnitzacions	10.200,00	-3.160,00	7.040,00	4.120,00	4.120,00	1.700,00	2.420,00	2.920,00
	Total Concepte	10.200,00	-3.160,00	7.040,00	4.120,00	4.120,00	1.700,00	2.420,00	2.920,00
	Total Article	323.824,95	19.887,17	343.712,12	300.717,66	295.393,99	286.084,59	9.309,40	48.318,13
25	Treballs realitzats per Adm.Públiques								
250	Treballs realitzats per Adm.Públiques								
25000	Treballs realitzats per Adm.Públiques	400.000,00		400.000,00	51.278,19	51.278,19	51.278,19		348.721,81
	Total Concepte	400.000,00		400.000,00	51.278,19	51.278,19	51.278,19		348.721,81
	Total Article	400.000,00		400.000,00	51.278,19	51.278,19	51.278,19		348.721,81
26	Treballs realitzats Entitats sense ànim lucre								
260	Treballs realitzats Entitats sense ànim lucre								
26000	Treballs realitzats Entitats sense ànim lucre	7.000,00	-2.000,00	5.000,00					5.000,00
	Total Concepte	7.000,00	-2.000,00	5.000,00					5.000,00
	Total Article	7.000,00	-2.000,00	5.000,00					5.000,00
	Total Capítol	67.043.300,47	14.355.129,35	81.398.429,82	75.239.602,88	66.617.536,36	52.367.215,81	14.250.320,55	14.780.893,46

(2018)

Pàg. 10

ESTAT DE LIQUIDACIÓ DEL PRESSUPOST DE DESPESES: RESUM PER CLASSIFICACIÓ ECONÒMICA

Capítol: 3 DESPESES FINANCERES

ARTICLE	CONCEPTE SUBCONCEPTE	CRÈDITS PRESSUPOSTARIS			DESPESES COMPROMÈS.	OBLIGACIONS RECONEGUDES NETES	PAGAMENTS	OBLIGACIONS PENDENTS DE PAGAMENT A 31 DE DESEMBRE	ROMANENTS DE CRÈDIT
		INICIALS	MODIFICACIONS	DEFINITIVES					
31	De préstecs i altres operacions financeres en euros								
	310 Interessos								
	31000 Interessos	3.129.908,00	-2.052.602,35	1.077.305,65	949.601,06	934.836,84	934.836,84		142.468,81
	Total Concepte	3.129.908,00	-2.052.602,35	1.077.305,65	949.601,06	934.836,84	934.836,84		142.468,81
	311 Desp. d'emissió, modificació i cancel·lació								
	31100 Desp. formalització, mod. i canc. pres. a l'interior	50.010,00		50.010,00					50.010,00
	Total Concepte	50.010,00		50.010,00					50.010,00
	Total Article	3.179.918,00	-2.052.602,35	1.127.315,65	949.601,06	934.836,84	934.836,84		192.478,81
35	Interessos de demora								
	352 Interessos de demora								
	35200 Interessos de demora	100.000,00		100.000,00	39.826,93	39.826,93	37.645,44	2.181,49	60.173,07
	Total Concepte	100.000,00		100.000,00	39.826,93	39.826,93	37.645,44	2.181,49	60.173,07
	358 Interessos per op. d'arrendament fin. (leasing)								
	35800 Interessos per operacions d'arrendament financer (leasing)								
	Total Concepte								
	359 Altres despeses financeres								
	35900 Altres despeses financeres	235.492,00	59.224,00	294.716,00	203.949,69	46.735,69	29.233,69	17.502,00	247.980,31
	Total Concepte	235.492,00	59.224,00	294.716,00	203.949,69	46.735,69	29.233,69	17.502,00	247.980,31
	Total Article	335.492,00	59.224,00	394.716,00	243.776,62	86.562,62	66.879,13	19.683,49	308.153,38
	Total Capítol	3.515.410,00	-1.993.378,35	1.522.031,65	1.193.377,68	1.021.399,46	1.001.715,97	19.683,49	500.632,19

(2018)

Pàg.

11

ESTAT DE LIQUIDACIÓ DEL PRESSUPOST DE DESPESES: RESUM PER CLASSIFICACIÓ ECONÒMICA

Capítol: 4 TRANSFERÈNCIES CORRENTS

ARTICLE	CONCEPTE SUBCONCEPTE	CRÈDITS PRESSUPOSTARIS			DESPESES COMPROMÈS.	OBLIGACIONS RECONEGUDES NETES	PAGAMENTS	OBLIGACIONS PENDENTS DE PAGAMENT A 31 DE DESEMBRE	ROMANENTS DE CRÈDIT
		INICIALS	MODIFICACIONS	DEFINITIVES					
41	A Organismes Autònoms de l'Entitat Local								
410	A Organismes Autònoms de l'Entitat Local								
41000	A Organismes Autònoms de l'Entitat Local	4.675.813,80	154.776,00	4.830.589,80	4.830.589,80	4.830.589,80	4.830.589,80		
	Total Concepte	4.675.813,80	154.776,00	4.830.589,80	4.830.589,80	4.830.589,80	4.830.589,80		
	Total Article	4.675.813,80	154.776,00	4.830.589,80	4.830.589,80	4.830.589,80	4.830.589,80		
44	A ens públics i societats mercantils de l'Entitat Local								
440	Subvencions per al foment de l'ocupació								
44000	Subvencions per al foment de l'ocupació	2.441.736,71	258.221,43	2.699.958,14	2.679.958,14	2.679.958,14	2.659.958,14	20.000,00	20.000,00
44001	Aportació a Promoció Econòmica de Sabadell - subv	6.677.434,89	1.388.585,33	8.066.020,22	7.819.972,38	7.160.138,13	6.484.959,86	675.178,27	905.882,09
	Total Concepte	9.119.171,60	1.646.806,76	10.765.978,36	10.499.930,52	9.840.096,27	9.144.918,00	695.178,27	925.882,09
449	Altres subv. a ens públics i soc. merc. de l'Entitat Local								
44900	Altres subv. a ens públics i societats mercantils locals	1.983.710,08	37.917,84	2.021.627,92	1.984.480,56	1.984.480,56	1.437.224,62	547.255,94	37.147,36
	Total Concepte	1.983.710,08	37.917,84	2.021.627,92	1.984.480,56	1.984.480,56	1.437.224,62	547.255,94	37.147,36
	Total Article	11.102.881,68	1.684.724,60	12.787.606,28	12.484.411,08	11.824.576,83	10.582.142,62	1.242.434,21	963.029,45
46	A Entitats Locals								
461	A Diputacions, Consell o Cabildos Insulars								
46100	A Diputacions, Consells o Cabildos Insulars	30.010,00	65.179,75	95.189,75	91.179,75	1.749,00	1.749,00		93.440,75
	Total Concepte	30.010,00	65.179,75	95.189,75	91.179,75	1.749,00	1.749,00		93.440,75
462	A Ajuntaments								
46200	A Ajuntaments	10.000,00	226.185,69	236.185,69	234.185,68	182.723,42	90.923,42	91.800,00	53.462,27
	Total Concepte	10.000,00	226.185,69	236.185,69	234.185,68	182.723,42	90.923,42	91.800,00	53.462,27
465	A Comarques								
46500	A Comarques	10,00		10,00	10.000,00	9.000,00	9.000,00		-8.990,00

(2018)

Pàg.

12

ESTAT DE LIQUIDACIÓ DEL PRESSUPOST DE DESPESES: RESUM PER CLASSIFICACIÓ ECONÒMICA

Capítol: 4 TRANSFERÈNCIES CORRENTS

ARTICLE	CONCEPTE SUBCONCEPTE	CRÈDITS PRESSUPOSTARIS			DESPESES COMPROMÈS.	OBLIGACIONS RECONEGUDES NETES	PAGAMENTS	OBLIGACIONS PENDENTS DE PAGAMENT A 31 DE DESEMBRE	ROMANENTS DE CRÈDIT
		INICIALS	MODIFICACIONS	DEFINITIVES					
	Total Concepte	10,00		10,00	10.000,00	9.000,00	9.000,00		-8.990,00
467	A Consorcis								
46700	A Consorcis	198.010,00	-6.900,00	191.110,00	191.030,15	191.030,15	191.030,15		79,85
	Total Concepte	198.010,00	-6.900,00	191.110,00	191.030,15	191.030,15	191.030,15		79,85
	Total Article	238.030,00	284.465,44	522.495,44	526.395,58	384.502,57	292.702,57	91.800,00	137.992,87
47	A empreses privades								
470	Subvencions per al foment de l'ocupació								
47000	Subvencions per al foment de l'ocupació	10.000,00		10.000,00					10.000,00
	Total Concepte	10.000,00		10.000,00					10.000,00
479	Altres subvencions per a empreses privades								
47900	Transferències corrents a empreses privades	6.400.378,65	1.128.083,11	7.528.461,76	7.563.197,81	7.064.214,89	5.047.452,65	2.016.762,24	464.246,87
	Total Concepte	6.400.378,65	1.128.083,11	7.528.461,76	7.563.197,81	7.064.214,89	5.047.452,65	2.016.762,24	464.246,87
	Total Article	6.410.378,65	1.128.083,11	7.538.461,76	7.563.197,81	7.064.214,89	5.047.452,65	2.016.762,24	474.246,87
48	A famílies i institucions sense ànim de lucre								
480	A famílies i institucions sense ànim de lucre								
48000	A famílies i institucions sense ànim de lucre	1.011.045,19	602.389,11	1.613.434,30	1.370.540,58	1.352.506,25	1.076.187,41	276.318,84	260.928,05
	Total Concepte	1.011.045,19	602.389,11	1.613.434,30	1.370.540,58	1.352.506,25	1.076.187,41	276.318,84	260.928,05
481	Premis, beques i pensions d'estudi i investigació								
48100	Premis, beques i pensions d'estudi i investigació	425.728,03	68.120,00	493.848,03	446.934,59	434.934,59	434.934,59		58.913,44
	Total Concepte	425.728,03	68.120,00	493.848,03	446.934,59	434.934,59	434.934,59		58.913,44
482	Transf. corrents a institucions sense ànim de lucre								
48200	Transf. corrents institucions sense ànim de lucre	1.626.654,81	725.069,74	2.351.724,55	2.270.704,04	1.770.260,42	1.560.988,09	209.272,33	581.464,13
48201	Transf. corrents institucions sense ànim de lucre	2.940.557,92	830.119,54	3.770.677,46	3.195.425,98	3.195.425,98	2.617.529,01	577.896,97	575.251,48
	Total Concepte	4.567.212,73	1.555.189,28	6.122.402,01	5.466.130,02	4.965.686,40	4.178.517,10	787.169,30	1.156.715,61

(2018)

Pàg.

13

ESTAT DE LIQUIDACIÓ DEL PRESSUPOST DE DESPESES: RESUM PER CLASSIFICACIÓ ECONÒMICA

Capítol: 4 TRANSFERÈNCIES CORRENTS

ARTICLE	CONCEPTE SUBCONCEPTE	CRÈDITS PRESSUPOSTARIS			DESPESES COMPROMÈS.	OBLIGACIONS RECONEGUDES NETES	PAGAMENTS	OBLIGACIONS PENDENTS DE PAGAMENT A 31 DE DESEMBRE	ROMANENTS DE CRÈDIT
		INICIALS	MODIFICACIONS	DEFINITIVES					
483	Subvencions i aportacions institucionals								
48300	Subvencions i aportacions institucionals	196.405,59	9.637,38	206.042,97	197.405,19	197.405,19	142.353,84	55.051,35	8.637,78
	Total Concepte	196.405,59	9.637,38	206.042,97	197.405,19	197.405,19	142.353,84	55.051,35	8.637,78
487	Altres transferències corrents								
48700	Transferències grups municipals	388.659,00		388.659,00	386.493,81	385.932,54	385.932,54		2.726,46
	Total Concepte	388.659,00		388.659,00	386.493,81	385.932,54	385.932,54		2.726,46
489	Altres transferències								
48900	Altres transferències	1.809.485,33	-299.723,04	1.509.762,29	1.480.598,20	1.427.136,38	1.296.378,49	130.757,89	82.625,91
48901	Altres transferències entitats	221.000,00	53.000,00	274.000,00	295.800,00	272.800,00	239.800,00	33.000,00	1.200,00
	Total Concepte	2.030.485,33	-246.723,04	1.783.762,29	1.776.398,20	1.699.936,38	1.536.178,49	163.757,89	83.825,91
	Total Article	8.619.535,87	1.988.612,73	10.608.148,60	9.643.902,39	9.036.401,35	7.754.103,97	1.282.297,38	1.571.747,25
	Total Capítol	31.046.640,00	5.240.661,88	36.287.301,88	35.048.496,66	33.140.285,44	28.506.991,61	4.633.293,83	3.147.016,44

(2018)

ESTAT DE LIQUIDACIÓ DEL PRESSUPOST DE DESPESES: RESUM PER CLASSIFICACIÓ ECONÒMICA

Capítol: 5 FONS DE CONTINGÈNCIA I ALTRES IMPREVISTOS

ARTICLE	CONCEPTE SUBCONCEPTE	CRÈDITS PRESSUPOSTARIS			DESPESES COMPROMÈS.	OBLIGACIONS RECONEGUDES NETES	PAGAMENTS	OBLIGACIONS PENDENTS DE PAGAMENT A 31 DE DESEMBRE	ROMANENTS DE CRÈDIT
		INICIALS	MODIFICACIONS	DEFINITIVES					
50	Dotació al Fons de Contingència d'execució pressupostària								
	500 Fons de Contingència d'exec. pressup. Art.31 Llei Org. 2/2012								
	50000 Fons de Contingència d'exec. pressup. Art.31 Llei Org. 2/2012	200.000,00	-200.000,00						
	Total Concepte	200.000,00	-200.000,00						
	Total Article	200.000,00	-200.000,00						
	Total Capítol	200.000,00	-200.000,00						

(2018)

Pàg.

15

ESTAT DE LIQUIDACIÓ DEL PRESSUPOST DE DESPESES: RESUM PER CLASSIFICACIÓ ECONÒMICA

Capítol: 6 INVERSIONS REALS

ARTICLE	CONCEPTE SUBCONCEPTE	CRÈDITS PRESSUPOSTARIS			DESPESES COMPROMÈS.	OBLIGACIONS RECONEGUDES NETES	PAGAMENTS	OBLIGACIONS PENDENTS DE PAGAMENT A 31 DE DESEMBRE	ROMANENTS DE CRÈDIT
		INICIALS	MODIFICACIONS	DEFINITIVES					
60	Invers. nova en infrast. i béns destinats ús general								
	600 Inversions en terrenys								
	60000 Compra de sòl	510.000,00	5.656.078,06	6.166.078,06	5.672.154,37	4.749.837,01	760.610,86	3.989.226,15	1.416.241,05
	60010 Compra de sol		8.428,02	8.428,02					8.428,02
	Total Concepte	510.000,00	5.664.506,08	6.174.506,08	5.672.154,37	4.749.837,01	760.610,86	3.989.226,15	1.424.669,07
	609 Altre invers. nova en infrast. i béns destinats ús general								
	60900 Altre inv. nova en infrast. i béns ús general	5.961.690,70	9.153.723,14	15.115.413,84	3.200.742,73	1.794.325,07	1.227.793,03	566.532,04	13.321.088,77
	60902 Altre inv. nova infrast. i béns d'ús general Departaments	1.739.283,80	-352.499,40	1.386.784,40	521.320,50	314.979,69	149.269,39	165.710,30	1.071.804,71
	60903 Altre invers. nova en infrast. i béns ús general Urbanisme	3.200,31		3.200,31					3.200,31
	Total Concepte	7.704.174,81	8.801.223,74	16.505.398,55	3.722.063,23	2.109.304,76	1.377.062,42	732.242,34	14.396.093,79
	Total Article	8.214.174,81	14.465.729,82	22.679.904,63	9.394.217,60	6.859.141,77	2.137.673,28	4.721.468,49	15.820.762,86
61	Inv.de rep. en infrast.i béns destin. d'ús general								
	619 Altres inv.de rep. en infrast.i béns destin. d'ús general								
	61900 Altres inv.de rep. en infrast.i béns destin. d'ús general	149.990,00	13.816.815,50	13.966.805,50	2.502.295,97	1.353.687,91	1.258.323,01	95.364,90	12.613.117,59
	61902 Altres inv. rep. en infrast.i béns d'ús general Departaments	44.199,53	186.852,44	231.051,97	21.067,77	21.067,77	19.646,02	1.421,75	209.984,20
	Total Concepte	194.189,53	14.003.667,94	14.197.857,47	2.523.363,74	1.374.755,68	1.277.969,03	96.786,65	12.823.101,79
	Total Article	194.189,53	14.003.667,94	14.197.857,47	2.523.363,74	1.374.755,68	1.277.969,03	96.786,65	12.823.101,79
62	Inv. nova associada al funcion. operatiu dels serveis								
	622 Edificis i altres construccions								
	62200 Inv. nova en edificis i altres construccions	10,00	324.313,96	324.323,96	13.201,10	13.201,10		13.201,10	311.122,86
	62202 Edificis i altres construccions Departaments	1.430.721,35	11.561.837,92	12.992.559,27	8.141.255,49	7.750.000,00	7.750.000,00		5.242.559,27
	62203 Inv.nova edificis i altres construccions Urbanisme	731.290,00	1.686.881,77	2.418.171,77	1.130.825,93	97.841,61	41.706,08	56.135,53	2.320.330,16

(2018)

Pàg.

16

ESTAT DE LIQUIDACIÓ DEL PRESSUPOST DE DESPESES: RESUM PER CLASSIFICACIÓ ECONÒMICA

Capítol: 6 INVERSIONS REALS

ARTICLE	CONCEPTE SUBCONCEPTE	CRÈDITS PRESSUPOSTARIS			DESPESES COMPROMÈS.	OBLIGACIONS RECONEGUDES NETES	PAGAMENTS	OBLIGACIONS PENDENTS DE PAGAMENT A 31 DE DESEMBRE	ROMANENTS DE CRÈDIT
		INICIALS	MODIFICACIONS	DEFINITIVES					
	Total Concepte	2.162.021,35	13.573.033,65	15.735.055,00	9.285.282,52	7.861.042,71	7.791.706,08	69.336,63	7.874.012,29
623	Inv. nova en maquinària, instal·lacions i utilitatge								
62300	Inv. nova en maquinària, instal·lacions i utilitatge	169.990,00	748.666,11	918.656,11	267.410,57	230.045,34	215.486,95	14.558,39	688.610,77
62302	Inv. nova en maquinària, instal·l. i utilitatge Departaments	948.750,53	399.649,61	1.348.400,14	256.452,23	96.695,75	48.730,33	47.965,42	1.251.704,39
62303	Inv. nova en maquin., instal·lacions i utilitatge Urbanisme	206.720,00	1.115.562,82	1.322.282,82	252.112,14	49.575,38	42.676,32	6.899,06	1.272.707,44
	Total Concepte	1.325.460,53	2.263.878,54	3.589.339,07	775.974,94	376.316,47	306.893,60	69.422,87	3.213.022,60
624	Elements de transport								
62400	Elements de transport		1.000.000,00	1.000.000,00	128.569,89	105.386,53	56.767,28	48.619,25	894.613,47
62402	Elements de transport Departaments	896.960,82	111.978,10	1.008.938,92	1.003.882,61	106.921,79	106.921,79		902.017,13
	Total Concepte	896.960,82	1.111.978,10	2.008.938,92	1.132.452,50	212.308,32	163.689,07	48.619,25	1.796.630,60
625	Mobiliari								
62500	Mobiliari	16.000,00	235.013,12	251.013,12	154.929,92	51.346,47	38.362,20	12.984,27	199.666,65
62501	Equips d'oficina	18.010,00	27.201,74	45.211,74	36.720,64	27.461,84	19.909,67	7.552,17	17.749,90
62502	Mobiliari Departaments	10.000,00	464.200,84	474.200,84	44.861,41	22.639,49	13.491,16	9.148,33	451.561,35
62503	Mobiliari Urbanisme	30.010,00	8.728,22	38.738,22	20.754,65	989,01	989,01		37.749,21
62504	Mobiliari Serveis Generals	20.020,00	45.586,67	65.606,67	50.593,49	38.895,24	34.316,48	4.578,76	26.711,43
	Total Concepte	94.040,00	780.730,59	874.770,59	307.860,11	141.332,05	107.068,52	34.263,53	733.438,54
626	Equips per a processos d'informació								
62600	Equips per a processos d'informació	127.700,00	372.926,15	500.626,15	293.819,15	63.817,41	50.246,85	13.570,56	436.808,74
62602	Equips per a processos d'informació Departaments	10,00	22.153,11	22.163,11	40.991,48	24.919,51	23.499,51	1.420,00	-2.756,40
	Total Concepte	127.710,00	395.079,26	522.789,26	334.810,63	88.736,92	73.746,36	14.990,56	434.052,34
627	Projectes complexos								
62700	Projectes complexos	500.000,00	-500.000,00						
	Total Concepte	500.000,00	-500.000,00						

(2018)

ESTAT DE LIQUIDACIÓ DEL PRESSUPOST DE DESPESES: RESUM PER CLASSIFICACIÓ ECONÒMICA

Capítol: 6 INVERSIONS REALS

ARTICLE	CONCEPTE SUBCONCEPTE	CRÈDITS PRESSUPOSTARIS			DESPESES COMPROMÈS.	OBLIGACIONS RECONEGUDES NETES	PAGAMENTS	OBLIGACIONS PENDENTS DE PAGAMENT A 31 DE DESEMBRE	ROMANENTS DE CRÈDIT
		INICIALS	MODIFICACIONS	DEFINITIVES					
	Total Concepte								
	Total Article	3.267.504,50	3.819.548,62	7.087.053,12	2.228.483,66	1.818.433,92	958.881,52	859.552,40	5.268.619,20
64	Despeses en inversions de caràcter immaterial								
640	Despeses en inversions de caràcter immaterial								
64000	Despeses en inversions de caràcter immaterial	367.792,03	-340.000,00	27.792,03					27.792,03
64002	Despeses en inversions de caràcter immaterial Departaments		550.771,63	550.771,63	133.453,32	13.858,13		13.858,13	536.913,50
	Total Concepte	367.792,03	210.771,63	578.563,66	133.453,32	13.858,13		13.858,13	564.705,53
641	Despeses en aplicacions informàtiques								
64100	Despeses en aplicacions informàtiques	28.000,00	481.608,08	509.608,08	132.369,66	52.606,21	37.741,36	14.864,85	457.001,87
64102	Despeses en aplicacions informàtiques Departaments				10.341,88	7.342,28		7.342,28	-7.342,28
	Total Concepte	28.000,00	481.608,08	509.608,08	142.711,54	59.948,49	37.741,36	22.207,13	449.659,59
	Total Article	395.792,03	692.379,71	1.088.171,74	276.164,86	73.806,62	37.741,36	36.065,26	1.014.365,12
68	Despeses en inversions de béns patrimonials								
689	Altres despeses en inversions de béns patrimonials								
68900	Altres despeses en inversions de béns patrimonials		30.000,00	30.000,00					30.000,00
	Total Concepte		30.000,00	30.000,00					30.000,00
	Total Article		30.000,00	30.000,00					30.000,00
	Total Capítol	17.227.853,57	50.782.122,55	68.009.976,12	26.325.280,46	18.870.253,67	12.876.371,36	5.993.882,31	49.139.722,45

(2018)

ESTAT DE LIQUIDACIÓ DEL PRESSUPOST DE DESPESES: RESUM PER CLASSIFICACIÓ ECONÒMICA

Capítol: 7 TRANSFERÈNCIES DE CAPITAL

ARTICLE	CONCEPTE SUBCONCEPTE	CRÈDITS PRESSUPOSTARIS			DESPESES COMPROMÈS.	OBLIGACIONS RECONEGUDES NETES	PAGAMENTS	OBLIGACIONS PENDENTS DE PAGAMENT A 31 DE DESEMBRE	ROMANENTS DE CRÈDIT
		INICIALS	MODIFICACIONS	DEFINITIVES					
74	A ens públics i soc. merc. de l'Entitat Local								
	740 A ens públics i soc. merc. de l'Entitat Local								
	74000 Transf. cap. a ens públics i soc. merc. de l'Entitat Local		82.128,47	82.128,47	82.128,47	82.128,47		82.128,47	
	Total Concepte		82.128,47	82.128,47	82.128,47	82.128,47		82.128,47	
	Total Article		82.128,47	82.128,47	82.128,47	82.128,47		82.128,47	
77	A empreses privades								
	770 A empreses privades								
	77000 Transferències de capital a empreses privades	2.078.247,85	8.800.742,23	10.878.990,08	6.565.873,25	6.565.873,19	6.482.856,04	83.017,15	4.313.116,89
	Total Concepte	2.078.247,85	8.800.742,23	10.878.990,08	6.565.873,25	6.565.873,19	6.482.856,04	83.017,15	4.313.116,89
	Total Article	2.078.247,85	8.800.742,23	10.878.990,08	6.565.873,25	6.565.873,19	6.482.856,04	83.017,15	4.313.116,89
78	A famílies i institucions sense ànim de lucre								
	780 A famílies i institucions sense ànim de lucre								
	78000 A famílies i institucions sense ànim de lucre		69.911,47	69.911,47	69.911,47				69.911,47
	Total Concepte		69.911,47	69.911,47	69.911,47				69.911,47
	Total Article		69.911,47	69.911,47	69.911,47				69.911,47
	Total Capítol	2.078.247,85	8.952.782,17	11.031.030,02	6.717.913,19	6.648.001,66	6.482.856,04	165.145,62	4.383.028,36

(2018)

ESTAT DE LIQUIDACIÓ DEL PRESSUPOST DE DESPESES: RESUM PER CLASSIFICACIÓ ECONÒMICA

Capítol: 8 ACTIUS FINANCERS

ARTICLE	CONCEPTE SUBCONCEPTE	CRÈDITS PRESSUPOSTARIS			DESPESES COMPROMÈS.	OBLIGACIONS RECONEGUDES NETES	PAGAMENTS	OBLIGACIONS PENDENTS DE PAGAMENT A 31 DE DESEMBRE	ROMANENTS DE CRÈDIT
		INICIALS	MODIFICACIONS	DEFINITIVES					
	87100 Aportacions a consorcis		4.000.000,00	4.000.000,00	4.000.000,00	122.179,85		122.179,85	3.877.820,15
	Total Concepte		4.000.000,00	4.000.000,00	4.000.000,00	122.179,85		122.179,85	3.877.820,15
	Total Article		4.000.000,00	4.000.000,00	4.000.000,00	122.179,85		122.179,85	3.877.820,15
	Total Capítol	129.540,00	4.000.000,00	4.129.540,00	4.032.034,39	154.214,24	32.034,39	122.179,85	3.975.325,76

(2018)

Pàg.

22

ESTAT DE LIQUIDACIÓ DEL PRESSUPOST DE DESPESES: RESUM PER CLASSIFICACIÓ ECONÒMICA

Capítol: 9 PASSIUS FINANCERS

ARTICLE	CONCEPTE SUBCONCEPTE	CRÈDITS PRESSUPOSTARIS			DESPESES COMPROMÈS.	OBLIGACIONS RECONEGUDES NETES	PAGAMENTS	OBLIGACIONS PENDENTS DE PAGAMENT A 31 DE DESEMBRE	ROMANENTS DE CRÈDIT
		INICIALS	MODIFICACIONS	DEFINITIVES					
91	Amortització de préstecs i d'operacions en euros								
	913 Amortització de préstecs a ll/t d'ens de fora del s. públic								
	91300 Amortització de préstecs a ll/t d'ens de fora del s. públic	18.976.490,00	-4.435.473,37	14.541.016,63	14.414.776,64	14.240.649,68	14.240.649,68		300.366,95
	91301 Amortitzacions extraord. préstecs ll/t ens de fora s.p.	18,11	5.015.638,74	5.015.656,85	5.015.638,74	5.015.638,74	5.015.638,74		18,11
	Total Concepte	18.976.508,11	580.165,37	19.556.673,48	19.430.415,38	19.256.288,42	19.256.288,42		300.385,06
	Total Article	18.976.508,11	580.165,37	19.556.673,48	19.430.415,38	19.256.288,42	19.256.288,42		300.385,06
	Total Capítol	18.976.508,11	580.165,37	19.556.673,48	19.430.415,38	19.256.288,42	19.256.288,42		300.385,06
	Total	204.093.500,00	82.718.951,90	286.812.451,90	231.776.373,12	209.496.765,22	183.269.927,88	26.226.837,34	77.315.686,68

(2018)

ESTAT DE LIQUIDACIÓ DEL PRESSUPOST DE DESPESES: RESUM PER CLASSIFICACIÓ PROGRAMA

Àrea de Despesa : 0 DEUTE PÚBLIC

POLÍTICA	GRUP PROG. SUBPROGRAMA	CRÈDITS PRESSUPOSTARIS			DESPESES COMPROMÈS.	OBLIGACIONS RECONEGUDES NETES	PAGAMENTS	OBLIGACIONS PENDENTS DE PAGAMENT A 31 DE DESEMBRE	ROMANENTS DE CRÈDIT
		INICIALS	MODIFICACIONS	DEFINITIVES					
01	Deute públic								
	011 Deute públic								
	0111A Deute públic	22.106.416,11	-1.472.436,98	20.633.979,13	20.380.016,44	20.191.125,26	20.191.125,26		442.853,87
	Total Gr. Progra. . .	22.106.416,11	-1.472.436,98	20.633.979,13	20.380.016,44	20.191.125,26	20.191.125,26		442.853,87
	Total Política	22.106.416,11	-1.472.436,98	20.633.979,13	20.380.016,44	20.191.125,26	20.191.125,26		442.853,87
	Total Àrea de Despesa	22.106.416,11	-1.472.436,98	20.633.979,13	20.380.016,44	20.191.125,26	20.191.125,26		442.853,87

(2018)

Pàg.

2

ESTAT DE LIQUIDACIÓ DEL PRESSUPOST DE DESPESES: RESUM PER CLASSIFICACIÓ PROGRAMA

Àrea de Despesa : 1 SERVEIS PÚBLICS BÀSICS

POLÍTICA	GRUP PROG. SUBPROGRAMA	CRÈDITS PRESSUPOSTARIS			DESPESES COMPROMÈS.	OBLIGACIONS RECONEGUDES NETES	PAGAMENTS	OBLIGACIONS PENDENTS DE PAGAMENT A 31 DE DESEMBRE	ROMANENTS DE CRÈDIT
		INICIALS	MODIFICACIONS	DEFINITIVES					
13	Seguretat i mobilitat ciutadana								
	130 Administració General de la Seguretat i Protecció Civil								
	1300A Direcció i Administració de Seguretat Ciutadana	978.655,99	249.864,89	1.228.520,88	1.132.212,39	896.541,15	737.015,68	159.525,47	331.979,73
	Total Gr. Progra. . .	978.655,99	249.864,89	1.228.520,88	1.132.212,39	896.541,15	737.015,68	159.525,47	331.979,73
	132 Seguretat i Ordre Públic								
	1320A Policia municipal	13.409.016,63	689.413,83	14.098.430,46	13.390.561,80	13.364.417,05	13.176.793,89	187.623,16	734.013,41
	Total Gr. Progra. . .	13.409.016,63	689.413,83	14.098.430,46	13.390.561,80	13.364.417,05	13.176.793,89	187.623,16	734.013,41
	133 Ordenació del Trànsit i de l'estacionament								
	1331A Gestió del trànsit i dels estacionaments	699.177,51	129.668,58	828.846,09	799.630,99	616.341,09	458.063,28	158.277,81	212.505,00
	1331B Senyalització viària	372.378,12	252.414,87	624.792,99	564.220,54	538.319,37	317.826,52	220.492,85	86.473,62
	1331C Senyalització semafòrica	527.710,97	196.742,75	724.453,72	634.188,94	531.787,41	463.362,67	68.424,74	192.666,31
	1331D Servei de retirada de vehicles de la via pública	361.524,38	90.531,70	452.056,08	419.109,53	411.897,49	384.798,92	27.098,57	40.158,59
	Total Gr. Progra. . .	1.960.790,98	669.357,90	2.630.148,88	2.417.150,00	2.098.345,36	1.624.051,39	474.293,97	531.803,52
	134 Mobilitat urbana								
	1340A Mobilitat urbana	614.612,50	187.147,17	801.759,67	135.646,73	135.223,23	121.667,12	13.556,11	666.536,44
	1340B Ocupació de Via Pública	333.728,12	-17.524,21	316.203,91	286.380,53	286.380,53	282.690,98	3.689,55	29.823,38
	Total Gr. Progra. . .	948.340,62	169.622,96	1.117.963,58	422.027,26	421.603,76	404.358,10	17.245,66	696.359,82
	135 Protecció Civil								
	1350A Protecció Civil	88.167,44	6.019,75	94.187,19	15.376,68	7.360,43	4.204,75	3.155,68	86.826,76
	Total Gr. Progra. . .	88.167,44	6.019,75	94.187,19	15.376,68	7.360,43	4.204,75	3.155,68	86.826,76
	Total Política	17.384.971,66	1.784.279,33	19.169.250,99	17.377.328,13	16.788.267,75	15.946.423,81	841.843,94	2.380.983,24
15	Habitatge i Urbanisme								
	150 Administració General d'Habitatge i Urbanisme								
	1500A Direcció de l'Àrea de Cohesió Territorial	437.257,68	25.643,97	462.901,65	377.634,27	365.488,20	322.585,04	42.903,16	97.413,45
	1500C Oficina del Metro	1.000,00	85.446,25	86.446,25					86.446,25

(2018)

Pàg.

3

ESTAT DE LIQUIDACIÓ DEL PRESSUPOST DE DESPESES: RESUM PER CLASSIFICACIÓ PROGRAMA

Àrea de Despesa : 1 SERVEIS PÚBLICS BàSICS

POLÍTICA	GRUP PROG. SUBPROGRAMA		CRÈDITS PRESSUPOSTARIS			DESPESES COMPROMÈS.	OBLIGACIONS RECONEGUDES NETES	PAGAMENTS	OBLIGACIONS PENDENTS DE PAGAMENT A 31 DE DESEMBRE	ROMANENTS DE CRÈDIT
			INICIALS	MODIFICACIONS	DEFINITIVES					
	1502B	Pla de Barris - El Sud Suma		9.911,47	9.911,47	9.911,47				9.911,47
	1503A	Planificació Estratègica i Territorial	228.355,47	213.423,72	441.779,19	283.544,71	256.903,98	216.487,21	40.416,77	184.875,21
		Total Gr. Progra. . .	666.613,15	334.425,41	1.001.038,56	671.090,45	622.392,18	539.072,25	83.319,93	378.646,38
	151	Urbanisme, planejament, gestió, execució i disciplina urb.								
	1510A	Direcció de Planificació Urbanística i Estratègica	433.554,80	4.077.373,45	4.510.928,25	4.410.250,20	3.964.744,95	422.547,48	3.542.197,47	546.183,30
	1510B	Planejament urbanístic	199.129,40	1.803,14	200.932,54	212.704,85	212.704,85	208.459,18	4.245,67	-11.772,31
	1510C	Gestió urbanística	1.843.700,25	304.085,00	2.147.785,25	1.602.102,08	1.511.866,34	1.043.794,68	468.071,66	635.918,91
	1510D	Gestió de béns i inventari	677.931,98	59.467,11	737.399,09	629.282,46	610.968,58	586.046,77	24.921,81	126.430,51
	1512A	Llicències d'edificació i disciplina	853.912,74	19.380,50	873.293,24	856.817,16	840.609,58	816.830,95	23.778,63	32.683,66
	1512B	Atenció al públic d'Urbanisme	256.571,23	1.396,28	257.967,51	267.502,61	267.502,61	263.550,44	3.952,17	-9.535,10
		Total Gr. Progra. . .	4.264.800,40	4.463.505,48	8.728.305,88	7.978.659,36	7.408.396,91	3.341.229,50	4.067.167,41	1.319.908,97
	152	Habitatge								
	1520A	Administració General d'Habitatge	214.672,55	310.808,15	525.480,70	300.827,30	186.151,86	183.335,75	2.816,11	339.328,84
	1521A	Promoció i Gestió de l'Habitatge de protecció pública	2.525.974,43	3.915.842,78	6.441.817,21	1.570.243,58	1.096.033,56	677.786,86	418.246,70	5.345.783,65
	1522A	Conservació i rehabilitació de l'edificació	328.687,13	43.995,25	372.682,38	193.402,25	173.407,00	103.984,50	69.422,50	199.275,38
	1523A	Altres Serveis d'Habitatge	468.987,87	533.154,90	1.002.142,77	540.868,07	377.184,34	323.139,83	54.044,51	624.958,43
		Total Gr. Progra. . .	3.538.321,98	4.803.801,08	8.342.123,06	2.605.341,20	1.832.776,76	1.288.246,94	544.529,82	6.509.346,30
	153	Vies Públiques								
	1530A	Direcció del Servei de manteniments de Vies Públiques	497.263,57	-117.122,32	380.141,25	359.492,60	359.492,60	354.329,52	5.163,08	20.648,65
	1530B	Altres actuacions de Via Pública	61.557,49	2.013,83	63.571,32	50.695,13	46.451,99	43.009,29	3.442,70	17.119,33
	1530C	Obres i Espai Públic	4.650.664,78	14.124.242,98	18.774.907,76	5.151.386,69	2.908.589,30	2.272.137,22	636.452,08	15.866.318,46
	1532A	Manteniment de Vies Públiques	646.023,70	2.291.462,38	2.937.486,08	1.120.520,86	1.030.870,43	932.881,79	97.988,64	1.906.615,65
	1532B	Execució d'obres de particulars	102.020,00	50.279,95	152.299,95	123.122,30	123.122,30	10.888,51	112.233,79	29.177,65
		Total Gr. Progra. . .	5.957.529,54	16.350.876,82	22.308.406,36	6.805.217,58	4.468.526,62	3.613.246,33	855.280,29	17.839.879,74

(2018)

ESTAT DE LIQUIDACIÓ DEL PRESSUPOST DE DESPESES: RESUM PER CLASSIFICACIÓ PROGRAMA

Àrea de Despesa : 1 SERVEIS PÚBLICS BàSICS

POLÍTICA	GRUP PROG. SUBPROGRAMA	CRÈDITS PRESSUPOSTARIS			DESPESES COMPROMÈS.	OBLIGACIONS RECONEGUDES NETES	PAGAMENTS	OBLIGACIONS PENDENTS DE PAGAMENT A 31 DE DESEMBRE	ROMANENTS DE CRÈDIT
		INICIALS	MODIFICACIONS	DEFINITIVES					
	170 Administració General de Medi Ambient								
	1700A Direcció i gestió de Sostenibilitat	178.209,75	10.423,27	188.633,02	146.709,13	145.711,58	127.478,79	18.232,79	42.921,44
	Total Gr. Progra. . .	178.209,75	10.423,27	188.633,02	146.709,13	145.711,58	127.478,79	18.232,79	42.921,44
	171 Parcs i jardins								
	1710A Parcs i Jardins	4.580.133,82	4.437.751,75	9.017.885,57	3.716.227,33	3.341.748,81	2.690.117,84	651.630,97	5.676.136,76
	1711A Parc Catalunya, Can Gambús, Parc Central, Espais Emblemàtics	1.028.435,38	100.832,69	1.129.268,07	937.417,30	881.663,37	787.928,42	93.734,95	247.604,70
	Total Gr. Progra. . .	5.608.569,20	4.538.584,44	10.147.153,64	4.653.644,63	4.223.412,18	3.478.046,26	745.365,92	5.923.741,46
	172 Protecció i millora del medi ambient								
	1720A Sostenibilitat en medi urbà	404.698,36	360.166,55	764.864,91	357.114,80	352.681,78	331.466,49	21.215,29	412.183,13
	1721A Prot.contra la contaminació acústica, lumínica i atmosfèrica	7.810,00	65.711,51	73.521,51	49.073,70	37.657,83	28.219,83	9.438,00	35.863,68
	1722A Sensibilització ambiental	35.500,00	11.423,12	46.923,12	37.719,76	23.986,73	12.001,03	11.985,70	22.936,39
	1723A Protecció i conservació del rodal	538.084,48	421.732,66	959.817,14	580.226,63	517.004,72	438.392,87	78.611,85	442.812,42
	1723B Prevenció d'incendis forestals	5.790,00		5.790,00	6.172,48	3.120,00	3.120,00		2.670,00
	Total Gr. Progra. . .	991.882,84	859.033,84	1.850.916,68	1.030.307,37	934.451,06	813.200,22	121.250,84	916.465,62
	Total Política	6.778.661,79	5.408.041,55	12.186.703,34	5.830.661,13	5.303.574,82	4.418.725,27	884.849,55	6.883.128,52
	Total Àrea de Despesa	76.118.580,83	40.571.396,52	116.689.977,35	82.498.183,75	74.598.699,22	60.753.933,26	13.844.765,96	42.091.278,13

(2018)

Pàg.

6

ESTAT DE LIQUIDACIÓ DEL PRESSUPOST DE DESPESES: RESUM PER CLASSIFICACIÓ PROGRAMA

Àrea de Despesa : 2 ACTUACIONS DE PROTECCIÓ I PROMOCIÓ SOCIAL

POLÍTICA	GRUP PROG. SUBPROGRAMA	CRÈDITS PRESSUPOSTARIS			DESPESES COMPROMÈS.	OBLIGACIONS RECONEGUDES NETES	PAGAMENTS	OBLIGACIONS PENDENTS DE PAGAMENT A 31 DE DESEMBRE	ROMANENTS DE CRÈDIT
		INICIALS	MODIFICACIONS	DEFINITIVES					
22	Altres prestacions econòmiques a favor dels treballadors								
	221 Altres prestacions econòmiques a favor dels treballadors								
	2210A Quotes socials i altres prestacions econòmiques	1.088.642,69		1.088.642,69	301.862,47	301.862,47	301.862,47		786.780,22
	Total Gr. Progra. . .	1.088.642,69		1.088.642,69	301.862,47	301.862,47	301.862,47		786.780,22
	Total Política	1.088.642,69		1.088.642,69	301.862,47	301.862,47	301.862,47		786.780,22
23	Serveis Socials i Promoció social								
	231 Assistència Social Primària								
	2310A Direcció d'Acció Social	733.190,58	225.530,73	958.721,31	731.942,99	681.669,94	653.030,39	28.639,55	277.051,37
	2310B Secretaria tècnica	290.428,79	-25.225,80	265.202,99	260.434,17	259.541,82	250.445,92	9.095,90	5.661,17
	2311A Atenció social individual i familiar	5.710.490,45	1.303.366,91	7.013.857,36	6.776.390,33	6.703.297,75	5.782.282,80	921.014,95	310.559,61
	2311B Servei d'urgències i emergències socials	644.923,39	40.665,24	685.588,63	659.445,82	659.015,03	651.857,19	7.157,84	26.573,60
	2311C Exclusió residencial	327.365,13	-36.000,00	291.365,13	276.852,90	271.372,90	256.436,01	14.936,89	19.992,23
	2312A Serveis d'Infància i adolescència	1.870.940,11	466.230,16	2.337.170,27	2.156.541,73	2.061.620,22	1.620.815,37	440.804,85	275.550,05
	2312B Equip d'atenció a la infància i a l'adolescència	537.487,93	12.044,17	549.532,10	626.170,45	626.170,45	596.231,59	29.938,86	-76.638,35
	2312C Promoció de la participació activa d'Infants i Adolescents	65.497,49	17.491,35	82.988,84	64.614,76	56.059,55	47.317,57	8.741,98	26.929,29
	2313A Direcció i administració de Gent Gran i dependència		150.000,00	150.000,00	16.637,50	16.637,50		16.637,50	133.362,50
	2314A Atenció a la dependència i a la discapacitat	6.128.301,88	1.297.100,30	7.425.402,18	7.441.188,21	7.226.567,29	5.923.266,19	1.303.301,10	198.834,89
	2316A Direcció de Drets Civils i Ciutadania	691.070,29	19.920,70	710.990,99	614.074,26	575.461,61	537.867,69	37.593,92	135.529,38
	2316B Diversitat i Interculturalitat	269.024,58	17.879,92	286.904,50	326.611,21	298.552,13	283.698,50	14.853,63	-11.647,63
	2316C Nova Ciutadania i Acollida	420.472,02	7.619,88	428.091,90	353.131,13	343.747,02	333.119,45	10.627,57	84.344,88
	2316D Gènere, Feminisme i LGTBI	512.297,86	82.319,54	594.617,40	540.919,28	505.526,94	459.746,31	45.780,63	89.090,46
	2316F Joventut	618.068,71	17.196,74	635.265,45	617.786,88	557.276,41	437.658,88	119.617,53	77.989,04
	2316H Cooperació i Relacions Internacionals	557.639,87	62.794,69	620.434,56	562.912,40	518.695,21	445.445,45	73.249,76	101.739,35
	2317A Plans Comunitaris Interculturals	30,00		30,00					30,00
	2317B Intervenció Comunitària	76.213,24	500,00	76.713,24	21.771,46	21.726,07	18.648,31	3.077,76	54.987,17

(2018)

ESTAT DE LIQUIDACIÓ DEL PRESSUPOST DE DESPESES: RESUM PER CLASSIFICACIÓ PROGRAMA

Àrea de Despesa : 2 ACTUACIONS DE PROTECCIÓ I PROMOCIÓ SOCIAL

POLÍTICA	GRUP PROG. SUBPROGRAMA	CRÈDITS PRESSUPOSTARIS			DESPESES COMPROMÈS.	OBLIGACIONS RECONEGUDES NETES	PAGAMENTS	OBLIGACIONS PENDENTS DE PAGAMENT A 31 DE DESEMBRE	ROMANENTS DE CRÈDIT
		INICIALS	MODIFICACIONS	DEFINITIVES					
	Total Gr. Progra. . .	19.453.442,32	3.659.434,53	23.112.876,85	22.047.425,48	21.382.937,84	18.297.867,62	3.085.070,22	1.729.939,01
	Total Política	19.453.442,32	3.659.434,53	23.112.876,85	22.047.425,48	21.382.937,84	18.297.867,62	3.085.070,22	1.729.939,01
24	Foment de l'Ocupació								
	241 Foment de l'Ocupació								
	2410A Direcció i Administració de Treball i Empresa	1.496.872,98	140.101,47	1.636.974,45	1.614.127,41	1.565.547,82	1.465.265,39	100.282,43	71.426,63
	2411A Programa de formació i treball	7.515.433,23	1.835.239,80	9.350.673,03	8.991.118,20	8.254.505,43	7.540.498,23	714.007,20	1.096.167,60
	Total Gr. Progra. . .	9.012.306,21	1.975.341,27	10.987.647,48	10.605.245,61	9.820.053,25	9.005.763,62	814.289,63	1.167.594,23
	Total Política	9.012.306,21	1.975.341,27	10.987.647,48	10.605.245,61	9.820.053,25	9.005.763,62	814.289,63	1.167.594,23
	Total Àrea de Despesa	29.554.391,22	5.634.775,80	35.189.167,02	32.954.533,56	31.504.853,56	27.605.493,71	3.899.359,85	3.684.313,46

(2018)

Pàg. 8

ESTAT DE LIQUIDACIÓ DEL PRESSUPOST DE DESPESES: RESUM PER CLASSIFICACIÓ PROGRAMA

Àrea de Despesa : 3 PRODUCCIÓ DE BÉNS PÚBLICS DE CARÀCTER PREFERENT

POLÍTICA	GRUP PROG. SUBPROGRAMA	CRÈDITS PRESSUPOSTARIS			DESPESES COMPROMÈS.	OBLIGACIONS RECONEGUDES NETES	PAGAMENTS	OBLIGACIONS PENDENTS DE PAGAMENT A 31 DE DESEMBRE	ROMANENTS DE CRÈDIT
		INICIALS	MODIFICACIONS	DEFINITIVES					
31	Sanitat								
	311 Protecció de la salubritat pública								
	3110A Direcció del Servei de Salut	521.267,57	112.595,51	633.863,08	504.231,08	478.783,24	451.416,34	27.366,90	155.079,84
	3111A Protecció de la salut	438.280,25	2.599,56	440.879,81	441.410,93	438.045,30	415.948,13	22.097,17	2.834,51
	3111B Laboratori Municipal	356.332,57	12.000,49	368.333,06	337.697,61	329.270,36	305.034,81	24.235,55	39.062,70
	3111C Benestar Animal	146.871,97	165.417,04	312.289,01	288.846,85	232.505,95	189.330,23	43.175,72	79.783,06
	3112A Promoció de la salut	335.045,61	12.309,98	347.355,59	315.869,52	313.391,35	300.511,90	12.879,45	33.964,24
	Total Gr. Progra. . .	1.797.797,97	304.922,58	2.102.720,55	1.888.055,99	1.791.996,20	1.662.241,41	129.754,79	310.724,35
	312 Hospitals, serveis assistencials i centres de salut								
	3120C Hospitals, serveis assistencials i centres de salut		4.000.000,00	4.000.000,00	4.000.000,00	122.179,85		122.179,85	3.877.820,15
	Total Gr. Progra. . .		4.000.000,00	4.000.000,00	4.000.000,00	122.179,85		122.179,85	3.877.820,15
	Total Política	1.797.797,97	4.304.922,58	6.102.720,55	5.888.055,99	1.914.176,05	1.662.241,41	251.934,64	4.188.544,50
32	Educació								
	320 Administració general d'Educació								
	3200A Direcció del Servei d'Educació	410.292,60	6.729,50	417.022,10	372.132,02	363.042,24	340.739,75	22.302,49	53.979,86
	Total Gr. Progra. . .	410.292,60	6.729,50	417.022,10	372.132,02	363.042,24	340.739,75	22.302,49	53.979,86
	323 Funcionament Centres de preescolar, primària i educ.especial								
	3230A Funcionament Centres de preescolar, primària i educ.especial	6.559.552,28	1.544.755,44	8.104.307,72	6.782.944,27	5.969.615,85	4.998.750,90	970.864,95	2.134.691,87
	3230B Funcionament Escoles Bressol	2.547.020,84	1.209.152,55	3.756.173,39	3.607.427,63	2.702.667,76	2.085.362,67	617.305,09	1.053.505,63
	Total Gr. Progra. . .	9.106.573,12	2.753.907,99	11.860.481,11	10.390.371,90	8.672.283,61	7.084.113,57	1.588.170,04	3.188.197,50
	324 Funcionament de Centres docents d'educació secundària								
	3240A Escola d'Art Illa	1.009.905,47	58.129,05	1.068.034,52	1.172.691,43	1.136.387,71	1.078.504,71	57.883,00	-68.353,19
	3240B Escola Municipal de Música i Conservatori de Grau Mitjà	2.894.370,23	186.496,18	3.080.866,41	2.473.372,86	2.406.642,37	2.349.227,90	57.414,47	674.224,04
	3240D Escoles d'Adults	53.777,83	4.642,23	58.420,06	34.584,25	22.713,49	13.182,02	9.531,47	35.706,57

(2018)

Pàg.

9

ESTAT DE LIQUIDACIÓ DEL PRESSUPOST DE DESPESES: RESUM PER CLASSIFICACIÓ PROGRAMA

Àrea de Despesa : 3 PRODUCCIÓ DE BÉNS PÚBLICS DE CARÀCTER PREFERENT

POLÍTICA	GRUP PROG. SUBPROGRAMA	CRÈDITS PRESSUPOSTARIS			DESPESES COMPROMÈS.	OBLIGACIONS RECONEGUDES NETES	PAGAMENTS	OBLIGACIONS PENDENTS DE PAGAMENT A 31 DE DESEMBRE	ROMANENTS DE CRÈDIT
		INICIALS	MODIFICACIONS	DEFINITIVES					
	Total Gr. Progra. . .	3.958.053,53	249.267,46	4.207.320,99	3.680.648,54	3.565.743,57	3.440.914,63	124.828,94	641.577,42
326	Serveis complementaris d'educació								
3260A	Estudis, projectes i estadística educativa	195.368,65	3.485,42	198.854,07	219.049,12	219.049,12	215.657,46	3.391,66	-20.195,05
3261A	Serveis educatius complementaris	444.273,36	294.365,59	738.638,95	491.431,17	344.558,86	276.065,82	68.493,04	394.080,09
3262A	Acompanyament a l'escolaritat	963.032,45	288.337,79	1.251.370,24	992.293,29	921.427,04	889.443,31	31.983,73	329.943,20
3264A	Centre de Normalització Lingüística	226.882,83	-4.044,04	222.838,79	204.593,54	203.078,74	201.972,69	1.106,05	19.760,05
	Total Gr. Progra. . .	1.829.557,29	582.144,76	2.411.702,05	1.907.367,12	1.688.113,76	1.583.139,28	104.974,48	723.588,29
327	Foment de la Convivència Ciutadana								
3270A	Mediació comunitària	165.745,08	975,51	166.720,59	254.949,83	254.211,54	248.153,21	6.058,33	-87.490,95
	Total Gr. Progra. . .	165.745,08	975,51	166.720,59	254.949,83	254.211,54	248.153,21	6.058,33	-87.490,95
	Total Política	15.470.221,62	3.593.025,22	19.063.246,84	16.605.469,41	14.543.394,72	12.697.060,44	1.846.334,28	4.519.852,12
33	Cultura								
330	Administració General de Cultura								
3300A	Direcció i Administració del Servei de Cultura	657.798,70	45.878,24	703.676,94	654.831,21	619.274,74	574.804,23	44.470,51	84.402,20
	Total Gr. Progra. . .	657.798,70	45.878,24	703.676,94	654.831,21	619.274,74	574.804,23	44.470,51	84.402,20
332	Biblioteques i Arxius								
3321A	Biblioteques	2.291.428,32	401.850,73	2.693.279,05	2.245.143,36	2.105.487,72	1.875.380,42	230.107,30	587.791,33
3322A	Arxiu Històric	543.138,95	48.619,49	591.758,44	584.120,87	581.619,12	569.518,15	12.100,97	10.139,32
	Total Gr. Progra. . .	2.834.567,27	450.470,22	3.285.037,49	2.829.264,23	2.687.106,84	2.444.898,57	242.208,27	597.930,65
333	Equipaments culturals i Museus								
3330A	Equipaments culturals i Museus	1.526.918,75	394.070,94	1.920.989,69	1.611.314,08	1.360.775,26	1.202.804,94	157.970,32	560.214,43
	Total Gr. Progra. . .	1.526.918,75	394.070,94	1.920.989,69	1.611.314,08	1.360.775,26	1.202.804,94	157.970,32	560.214,43
334	Promoció cultural								
3340A	Creació i difusió d'Arts	1.359.703,78	287.652,30	1.647.356,08	1.493.623,14	1.324.178,33	1.143.519,34	180.658,99	323.177,75
3340B	Proximitat i cooperació cultural	263.465,65	16.672,69	280.138,34	242.047,34	233.426,97	210.001,19	23.425,78	46.711,37

(2018)

Pàg.

10

ESTAT DE LIQUIDACIÓ DEL PRESSUPOST DE DESPESES: RESUM PER CLASSIFICACIÓ PROGRAMA

Àrea de Despesa : 3 PRODUCCIÓ DE BÉNS PÚBLICS DE CARÀCTER PREFERENT

POLÍTICA	GRUP PROG. SUBPROGRAMA	CRÈDITS PRESSUPOSTARIS			DESPESES COMPROMÈS.	OBLIGACIONS RECONEGUDES NETES	PAGAMENTS	OBLIGACIONS PENDENTS DE PAGAMENT A 31 DE DESEMBRE	ROMANENTS DE CRÈDIT
		INICIALS	MODIFICACIONS	DEFINITIVES					
	3340C Formació Audiovisual	114.927,49	121.985,70	236.913,19	218.947,35	174.090,77	121.411,72	52.679,05	62.822,42
	3341A Formació i lleure Gent Gran	532.292,00	1.900,93	534.192,93	440.352,27	426.591,95	398.581,45	28.010,50	107.600,98
	3341B Suport entitats de Gent Gran	56.115,47	22.526,72	78.642,19	61.955,04	46.406,25	42.559,44	3.846,81	32.235,94
	Total Gr. Progra. . .	2.326.504,39	450.738,34	2.777.242,73	2.456.925,14	2.204.694,27	1.916.073,14	288.621,13	572.548,46
	336 Protecció i gestió del Patrimoni Històric-Artístic								
	3360A Patrimoni Cultural	77.610,36	73.721,00	151.331,36	162.360,73	84.009,65	71.051,31	12.958,34	67.321,71
	3360B Protecció i gestió del Patrimoni Històric-Artístic	660.635,41	165.150,93	825.786,34	767.160,56	727.577,16	648.428,78	79.148,38	98.209,18
	3360C Protecció-gestió Patrimoni Històric-Artístic Museus i Arxiu								
	Total Gr. Progra. . .	738.245,77	238.871,93	977.117,70	929.521,29	811.586,81	719.480,09	92.106,72	165.530,89
	337 Instal·lacions d'ocupació del temps lliure								
	3370A Equipaments cívics	2.281.047,77	211.295,55	2.492.343,32	2.242.043,86	2.076.132,89	1.882.934,51	193.198,38	416.210,43
	3370C Equipaments de Gent Gran	82.347,94	29.007,61	111.355,55	98.159,03	85.241,74	63.841,03	21.400,71	26.113,81
	Total Gr. Progra. . .	2.363.395,71	240.303,16	2.603.698,87	2.340.202,89	2.161.374,63	1.946.775,54	214.599,09	442.324,24
	338 Festes populars								
	3380A Cultura popular i tradicional	854.511,42	827.725,37	1.682.236,79	1.636.278,46	1.374.157,14	1.134.952,57	239.204,57	308.079,65
	Total Gr. Progra. . .	854.511,42	827.725,37	1.682.236,79	1.636.278,46	1.374.157,14	1.134.952,57	239.204,57	308.079,65
	Total Política	11.301.942,01	2.648.058,20	13.950.000,21	12.458.337,30	11.218.969,69	9.939.789,08	1.279.180,61	2.731.030,52
34	Esports								
	340 Administració General d'Esports								
	3400A Direcció del servei d'Esports	531.295,97	6.515,37	537.811,34	503.505,78	488.880,27	466.870,79	22.009,48	48.931,07
	Total Gr. Progra. . .	531.295,97	6.515,37	537.811,34	503.505,78	488.880,27	466.870,79	22.009,48	48.931,07
	341 Promoció i foment de l'esport								
	3410A Activitats de promoció de l'esport en edat escolar	219.459,67	50.000,00	269.459,67	252.811,29	200.842,30	171.841,63	29.000,67	68.617,37
	3410B Activitats de promoció de l'esport de lleure	339.284,68	38.681,48	377.966,16	330.359,36	272.552,92	212.044,56	60.508,36	105.413,24
	3411A Organització d'actes esportius	201.032,05	3.488,27	204.520,32	184.245,19	182.811,88	175.632,39	7.179,49	21.708,44

(2018)

Pàg.

11

ESTAT DE LIQUIDACIÓ DEL PRESSUPOST DE DESPESES: RESUM PER CLASSIFICACIÓ PROGRAMA

Àrea de Despesa : 3 PRODUCCIÓ DE BÉNS PÚBLICS DE CARÀCTER PREFERENT

POLÍTICA	GRUP PROG. SUBPROGRAMA	CRÈDITS PRESSUPOSTARIS			DESPESES COMPROMÈS.	OBLIGACIONS RECONEGUDES NETES	PAGAMENTS	OBLIGACIONS PENDENTS DE PAGAMENT A 31 DE DESEMBRE	ROMANENTS DE CRÈDIT
		INICIALS	MODIFICACIONS	DEFINITIVES					
	3411B Col·laboració en actes esportius	84.950,00	77.592,48	162.542,48	165.000,27	98.120,31	75.356,49	22.763,82	64.422,17
	Total Gr. Progra. . .	844.726,40	169.762,23	1.014.488,63	932.416,11	754.327,41	634.875,07	119.452,34	260.161,22
	342 Instal·lacions esportives								
	3420A Piscines municipals i Bassa	1.439.535,54	2.399.455,83	3.838.991,37	2.578.847,68	1.683.517,75	1.149.928,52	533.589,23	2.155.473,62
	3420B Altres instal·lacions esportives	3.479.024,35	1.104.055,95	4.583.080,30	3.734.163,79	3.243.867,37	2.748.666,22	495.201,15	1.339.212,93
	3420C Pista coberta d'Atletisme	202.671,04	14.611,00	217.282,04	217.282,04	217.282,04	202.671,04	14.611,00	
	Total Gr. Progra. . .	5.121.230,93	3.518.122,78	8.639.353,71	6.530.293,51	5.144.667,16	4.101.265,78	1.043.401,38	3.494.686,55
	Total Política	6.497.253,30	3.694.400,38	10.191.653,68	7.966.215,40	6.387.874,84	5.203.011,64	1.184.863,20	3.803.778,84
	Total Àrea de Despesa	35.067.214,90	14.240.406,38	49.307.621,28	42.918.078,10	34.064.415,30	29.502.102,57	4.562.312,73	15.243.205,98

(2018)

Pàg. 12

ESTAT DE LIQUIDACIÓ DEL PRESSUPOST DE DESPESES: RESUM PER CLASSIFICACIÓ PROGRAMA

Àrea de Despesa : 4 ACTUACIONS DE CARÀCTER ECONÒMIC

POLÍTICA	GRUP PROG. SUBPROGRAMA	CRÈDITS PRESSUPOSTARIS			DESPESES COMPROMÈS.	OBLIGACIONS RECONEGUDES NETES	PAGAMENTS	OBLIGACIONS PENDENTS DE PAGAMENT A 31 DE DESEMBRE	ROMANENTS DE CRÈDIT
		INICIALS	MODIFICACIONS	DEFINITIVES					
41	Agricultura, ramaderia i pesca								
419	Altres actuacions en agricultura, ramaderia i pesca								
4190A	Parc Agrari	255.043,06	402.531,64	657.574,70	237.350,41	197.209,29	192.902,38	4.306,91	460.365,41
	Total Gr. Progra. . .	255.043,06	402.531,64	657.574,70	237.350,41	197.209,29	192.902,38	4.306,91	460.365,41
	Total Política	255.043,06	402.531,64	657.574,70	237.350,41	197.209,29	192.902,38	4.306,91	460.365,41
43	Comerç, turisme i petites i mitjanes empreses								
430	Administració Comerç, turisme i petites i mitjanes empreses								
4300A	Direcció del Servei de Comerç i Turisme	130.586,72	1.980,97	132.567,69	179.654,36	179.373,05	175.253,70	4.119,35	-46.805,36
	Total Gr. Progra. . .	130.586,72	1.980,97	132.567,69	179.654,36	179.373,05	175.253,70	4.119,35	-46.805,36
431	Comerç								
4311A	Fires	100,00		100,00					100,00
4311B	Recinte Firal	380.488,61	67.517,47	448.006,08	448.006,08	448.006,08	380.488,61	67.517,47	
4312A	Mercats i Ilotges	3.064.202,12	150.000,81	3.214.202,93	2.162.715,63	1.604.211,62	1.388.528,64	215.682,98	1.609.991,31
4313A	Comerç ambulant	116.713,18	7.369,72	124.082,90	115.189,40	112.772,14	106.231,89	6.540,25	11.310,76
	Total Gr. Progra. . .	3.561.503,91	224.888,00	3.786.391,91	2.725.911,11	2.164.989,84	1.875.249,14	289.740,70	1.621.402,07
432	Informació i promoció turística								
4320A	Promoció turística	248.019,79	131.474,76	379.494,55	231.025,45	230.937,21	180.572,03	50.365,18	148.557,34
	Total Gr. Progra. . .	248.019,79	131.474,76	379.494,55	231.025,45	230.937,21	180.572,03	50.365,18	148.557,34
433	Desenvolupament empresarial								
4330A	Programes d'innovació i empresa	1.046.197,00	325.293,53	1.371.490,53	1.091.343,89	1.028.771,77	903.929,69	124.842,08	342.718,76
4331A	Intervenció administrativa en les activitats	688.964,81	10.044,23	699.009,04	688.620,69	678.220,55	673.156,69	5.063,86	20.788,49
	Total Gr. Progra. . .	1.735.161,81	335.337,76	2.070.499,57	1.779.964,58	1.706.992,32	1.577.086,38	129.905,94	363.507,25
439	Altres actuacions sectorials								
4391A	Dinamització i promoció comercial	236.028,71	266.699,89	502.728,60	446.162,70	311.467,16	218.645,03	92.822,13	191.261,44

(2018)

Pàg. 13

ESTAT DE LIQUIDACIÓ DEL PRESSUPOST DE DESPESES: RESUM PER CLASSIFICACIÓ PROGRAMA

Àrea de Despesa : 4 ACTUACIONS DE CARÀCTER ECONÒMIC

POLÍTICA	GRUP PROG. SUBPROGRAMA	CRÈDITS PRESSUPOSTARIS			DESPESES COMPROMÈS.	OBLIGACIONS RECONEGUDES NETES	PAGAMENTS	OBLIGACIONS PENDENTS DE PAGAMENT A 31 DE DESEMBRE	ROMANENTS DE CRÈDIT
		INICIALS	MODIFICACIONS	DEFINITIVES					
	Total Gr. Progra. . .	236.028,71	266.699,89	502.728,60	446.162,70	311.467,16	218.645,03	92.822,13	191.261,44
	Total Política	5.911.300,94	960.381,38	6.871.682,32	5.362.718,20	4.593.759,58	4.026.806,28	566.953,30	2.277.922,74
44	Transport Públic								
	441 Transport de viatgers								
	4411A Gestió del transport públic col·lectiu	5.351.565,58	9.549.608,33	14.901.173,91	11.564.869,83	10.667.175,71	8.840.083,01	1.827.092,70	4.233.998,20
	4411B Inspecció del transport públic i estació d'autobusos	40.031,05	17.216,84	57.247,89	40.716,93	40.716,93	40.083,98	632,95	16.530,96
	4412A Altres transports de viatgers	34.600,00		34.600,00	30.275,00				34.600,00
	Total Gr. Progra. . .	5.426.196,63	9.566.825,17	14.993.021,80	11.635.861,76	10.707.892,64	8.880.166,99	1.827.725,65	4.285.129,16
	Total Política	5.426.196,63	9.566.825,17	14.993.021,80	11.635.861,76	10.707.892,64	8.880.166,99	1.827.725,65	4.285.129,16
49	Altres actuacions de caràcter econòmic								
	491 Societat de la informació								
	4910A Comunicacions Audiovisuals de Sabadell S.L.	715.040,00		715.040,00	715.040,00	715.040,00	655.453,26	59.586,74	
	Total Gr. Progra. . .	715.040,00		715.040,00	715.040,00	715.040,00	655.453,26	59.586,74	
	492 Gestió del coneixement								
	4920A Tecnologies i ciutat del coneixement	1.348,03	72.617,13	73.965,16	50.542,98	21.187,73	15.204,72	5.983,01	52.777,43
	Total Gr. Progra. . .	1.348,03	72.617,13	73.965,16	50.542,98	21.187,73	15.204,72	5.983,01	52.777,43
	493 Protecció de consumidors i usuaris								
	4930A Defensa del consumidor	322.061,08	59.064,29	381.125,37	316.600,83	316.099,57	295.641,92	20.457,65	65.025,80
	Total Gr. Progra. . .	322.061,08	59.064,29	381.125,37	316.600,83	316.099,57	295.641,92	20.457,65	65.025,80
	Total Política	1.038.449,11	131.681,42	1.170.130,53	1.082.183,81	1.052.327,30	966.299,90	86.027,40	117.803,23
	Total Àrea de Despesa	12.630.989,74	11.061.419,61	23.692.409,35	18.318.114,18	16.551.188,81	14.066.175,55	2.485.013,26	7.141.220,54

(2018)

Pàg.

14

ESTAT DE LIQUIDACIÓ DEL PRESSUPOST DE DESPESES: RESUM PER CLASSIFICACIÓ PROGRAMA

Àrea de Despesa : 9 ACTUACIONS DE CARÀCTER GENERAL

POLÍTICA	GRUP PROG. SUBPROGRAMA	CRÈDITS PRESSUPOSTARIS			DESPESES COMPROMÈS.	OBLIGACIONS RECONEGUDES NETES	PAGAMENTS	OBLIGACIONS PENDENTS DE PAGAMENT A 31 DE DESEMBRE	ROMANENTS DE CRÈDIT
		INICIALS	MODIFICACIONS	DEFINITIVES					
91	Òrgans de govern								
	912 Òrgans de govern								
	9120A Corporació municipal	1.505.197,83		1.505.197,83	1.431.381,91	1.430.820,64	1.416.480,16	14.340,48	74.377,19
	9120B Personal eventual Grups Municipals	110.110,31		110.110,31	104.101,55	104.101,55	101.847,87	2.253,68	6.008,76
	9120C Gabinet de l'Alcalde	470.667,44	7.920,79	478.588,23	535.294,14	529.185,84	521.374,78	7.811,06	-50.597,61
	Total Gr. Progra. . .	2.085.975,58	7.920,79	2.093.896,37	2.070.777,60	2.064.108,03	2.039.702,81	24.405,22	29.788,34
	Total Política	2.085.975,58	7.920,79	2.093.896,37	2.070.777,60	2.064.108,03	2.039.702,81	24.405,22	29.788,34
92	Serveis de caràcter general								
	920 Administració General								
	9200A Direcció de l'Àrea de Presidència i Serveis Centrals	1.021.225,59	-293.885,09	727.340,50	737.217,37	674.026,29	600.292,67	73.733,62	53.314,21
	9200B Direcció de l'Àrea de Drets de la Ciutadania i Prom.Econòm.	237.430,45	3.585,95	241.016,40	236.221,36	213.272,18	197.255,34	16.016,84	27.744,22
	9200C Direcció d'Espai Públic	956.098,02	148.570,22	1.104.668,24	1.084.881,19	1.055.747,45	998.353,51	57.393,94	48.920,79
	9200D Direcció de l'Àrea de Promoció de la Ciutat i Innovació	155.699,86	497,68	156.197,54	146.327,61	141.979,16	135.778,17	6.200,99	14.218,38
	9200E Càrrecs eventuais	421.800,08		421.800,08	422.817,63	422.817,63	413.809,80	9.007,83	-1.017,55
	9200F Direcció de l'Àrea d'Alcaldia		566,52	566,52	1.126,47	748,14	748,14		-181,62
	9201A Previsió de riscos laborals	198.203,59	19.537,84	217.741,43	171.364,71	161.735,97	159.205,38	2.530,59	56.005,46
	9202A Secretaria General	599.336,67	1.501,00	600.837,67	665.510,67	665.510,67	658.436,52	7.074,15	-64.673,00
	9202B Defensa jurídica	364.659,33	179.128,75	543.788,08	439.230,50	338.661,15	304.253,82	34.407,33	205.126,93
	9203A Serveis Municipals	158.792,22	165,66	158.957,88	198.438,02	198.438,02	195.043,54	3.394,48	-39.480,14
	9204A Direcció de Serveis Generals i Compres	121.101,77	2.439,28	123.541,05	120.511,34	111.099,91	108.640,44	2.459,47	12.441,14
	9204B Neteja	698.672,44	58.092,82	756.765,26	611.176,65	600.490,51	579.663,53	20.826,98	156.274,75
	9204C Agutzileria i notificació	395.644,50	2.890,43	398.534,93	405.988,34	405.988,34	399.955,00	6.033,34	-7.453,41
	9204D Gestió de compres centralitzades	162.149,84	106.784,37	268.934,21	238.812,95	221.058,90	190.463,91	30.594,99	47.875,31
	9204E Impressions centralitzades	316.670,12	24.305,95	340.976,07	320.637,91	307.872,74	264.250,25	43.622,49	33.103,33
	9205A Direcció de Recursos Humans	116.016,65	344,50	116.361,15	126.717,01	126.717,01	124.969,71	1.747,30	-10.355,86

(2018)

Pàg.

15

ESTAT DE LIQUIDACIÓ DEL PRESSUPOST DE DESPESES: RESUM PER CLASSIFICACIÓ PROGRAMA

Àrea de Despesa : 9 ACTUACIONS DE CARÀCTER GENERAL

POLÍTICA	GRUP PROG. SUBPROGRAMA		CRÈDITS PRESSUPOSTARIS			DESPESES COMPROMÈS.	OBLIGACIONS RECONEGUDES NETES	PAGAMENTS	OBLIGACIONS PENDENTS DE PAGAMENT A 31 DE DESEMBRE	ROMANENTS DE CRÈDIT
			INICIALS	MODIFICACIONS	DEFINITIVES					
	9205B	Gestió de Recursos Humans	797.968,15	-48.533,17	749.434,98	687.378,99	652.601,89	626.747,76	25.854,13	96.833,09
	9205C	Formació	254.498,55	25.938,77	280.437,32	240.628,57	210.200,07	180.077,88	30.122,19	70.237,25
	9205D	Selecció i assessorament jurídic	236.458,65	75.526,06	311.984,71	284.572,20	241.596,81	225.647,20	15.949,61	70.387,90
	9206A	Direcció i gestió de Transparència, Atenció Ciutadana i Org.	421.546,54	5.629,04	427.175,58	425.676,09	412.971,09	406.230,02	6.741,07	14.204,49
	9207A	Parc mòbil	518.071,06	1.097.522,79	1.615.593,85	709.806,22	630.582,09	517.236,05	113.346,04	985.011,76
	9208A	Innovació i Ciutat	117.972,10	123.815,38	241.787,48	169.067,78	99.467,15	97.402,94	2.064,21	142.320,33
	9209A	Programa de Planificació de la Ciutat	131.967,69	56.455,00	188.422,69	177.352,38	157.252,23	136.219,64	21.032,59	31.170,46
	9209B	Estratègies de Desenvolupament.Urbà Sostenible. i Integrats	150.110,01		150.110,01	74.076,67	22.942,20	16.861,95	6.080,25	127.167,81
		Total Gr. Progra. . .	8.552.093,88	1.590.879,75	10.142.973,63	8.695.538,63	8.073.777,60	7.537.543,17	536.234,43	2.069.196,03
	922	Coordinació i organitz. institucional de les entitats locals								
	9221A	Relacions institucionals	165.384,95	20.755,36	186.140,31	183.178,50	164.940,82	151.719,96	13.220,86	21.199,49
		Total Gr. Progra. . .	165.384,95	20.755,36	186.140,31	183.178,50	164.940,82	151.719,96	13.220,86	21.199,49
	923	Informació bàsica i estadística								
	9230A	Direcció de Serveis d'Informació de Base	200.911,64	377,68	201.289,32	160.889,02	160.889,02	157.908,06	2.980,96	40.400,30
	9231A	Padró d'habitants	208.578,06	1.097,16	209.675,22	218.095,54	218.095,54	214.873,46	3.222,08	-8.420,32
	9232A	Cadastre	406.904,97	2.264,94	409.169,91	405.507,47	405.507,47	398.786,07	6.721,40	3.662,44
	9233A	Cartografia i Topografia	266.192,27	131,90	266.324,17	239.682,73	237.925,81	231.940,14	5.985,67	28.398,36
	9234A	Cens d'activitats	140.443,23	755,36	141.198,59	132.238,45	132.238,45	129.955,85	2.282,60	8.960,14
		Total Gr. Progra. . .	1.223.030,17	4.627,04	1.227.657,21	1.156.413,21	1.154.656,29	1.133.463,58	21.192,71	73.000,92
	924	Participació ciutadana								
	9241A	Direcció i Administració de Participació Ciutadana	465.915,91	60.316,81	526.232,72	451.962,75	389.461,26	343.009,11	46.452,15	136.771,46
	9241B	Coordinació Districtes	322.734,79	2.266,67	325.001,46	347.021,13	347.021,13	341.229,34	5.791,79	-22.019,67
	9241C	Associacionisme i Voluntariat	340.661,92	684.884,65	1.025.546,57	373.346,35	336.850,02	283.963,16	52.886,86	688.696,55
	9241D	Construint Ciutat	1.000.000,00	-1.000.000,00						

(2018)

ESTAT DE LIQUIDACIÓ DEL PRESSUPOST DE DESPESES: RESUM PER CLASSIFICACIÓ PROGRAMA

Àrea de Despesa : 9 ACTUACIONS DE CARÀCTER GENERAL

POLÍTICA	GRUP PROG. SUBPROGRAMA	CRÈDITS PRESSUPOSTARIS			DESPESES COMPROMÈS.	OBLIGACIONS RECONEGUDES NETES	PAGAMENTS	OBLIGACIONS PENDENTS DE PAGAMENT A 31 DE DESEMBRE	ROMANENTS DE CRÈDIT
		INICIALS	MODIFICACIONS	DEFINITIVES					
	9320A Gestió i Inspecció Tributària	788.117,24	355.310,26	1.143.427,50	869.026,33	869.026,33	833.822,45	35.203,88	274.401,17
	9320B Recaptació	2.269.599,80	61.894,28	2.331.494,08	2.001.022,96	1.993.083,05	1.987.884,00	5.199,05	338.411,03
	9320C Gestió d'ingressos de Dret Públic	207.733,85	1.131,90	208.865,75	210.199,12	210.199,12	206.684,06	3.515,06	-1.333,37
	Total Gr. Progra. . .	3.265.450,89	418.336,44	3.683.787,33	3.080.248,41	3.072.308,50	3.028.390,51	43.917,99	611.478,83
	933 Gestió del patrimoni								
	9331A Direcció del Servei d'Obres d'equipaments municipals	203.483,91		203.483,91	193.268,37	193.268,37	190.183,61	3.084,76	10.215,54
	9331B Edificis i equipaments municipals	1.704.439,28	9.016.300,53	10.720.739,81	8.886.345,86	8.553.895,24	8.501.193,69	52.701,55	2.166.844,57
	9331C Manteniment i millora d'equipaments municipals	2.034.863,43	412.009,03	2.446.872,46	1.791.310,03	1.606.245,65	1.384.050,20	222.195,45	840.626,81
	9331D Logística	519.208,74	68.059,63	587.268,37	517.299,73	451.114,07	365.234,70	85.879,37	136.154,30
	Total Gr. Progra. . .	4.461.995,36	9.496.369,19	13.958.364,55	11.388.223,99	10.804.523,33	10.440.662,20	363.861,13	3.153.841,22
	934 Gestió del deute i la tresoreria								
	9340A Tresoreria	527.972,93	1.145,63	529.118,56	442.933,47	442.933,47	436.747,24	6.186,23	86.185,09
	9340B Altres despeses financeres	100.000,00	-20.000,00	80.000,00	13,95	13,95	13,95		79.986,05
	9341A Despeses bancàries	50.000,00		50.000,00					50.000,00
	9342A Altres despeses financeres empreses del grup	95.492,00	79.224,00	174.716,00	174.716,00	17.502,00		17.502,00	157.214,00
	Total Gr. Progra. . .	773.464,93	60.369,63	833.834,56	617.663,42	460.449,42	436.761,19	23.688,23	373.385,14
	Total Política	9.750.347,21	10.176.226,56	19.926.573,77	16.293.285,00	15.484.025,05	15.022.727,02	461.298,03	4.442.548,72
	Total Àrea de Despesa	28.615.907,20	12.683.390,57	41.299.297,77	34.707.447,09	32.586.483,07	31.151.097,53	1.435.385,54	8.712.814,70
	Total	204.093.500,00	82.718.951,90	286.812.451,90	231.776.373,12	209.496.765,22	183.269.927,88	26.226.837,34	77.315.686,68

(2018)

Pàg.

1

ESTAT DE LIQUIDACIÓ DE PRESSUPOST DE DESPESES PER GRUP DE PROGRAMA I CONCEPTE

Àrea de Despesa : 0 DEUTE PÚBLIC

Política 01 Deute públic

Grup Prog. 011 Deute públic

APLIC.			DENOMINACIÓ DELS CONCEPTES	CRÈDITS PRESSUPOSTARIS			DESPESES COMPROMÉS.	OBLIGACIONS RECONEGUDES NETES	PAGAMENTS	OBLIGACIONS PENDENTS DE PAGAMENT A 31 DE DESEMBRE	ROMANENTS DE CRÈDIT
Ci. Programa	Ci. Econòmica			INICIALS	MODIFICACIONS	DEFINITIVES					
G. Prog.	Ct.	Subconc.									
011	310	31000	Interessos	3.129.908,00	-2.052.602,35	1.077.305,65	949.601,06	934.836,84	934.836,84		142.468,81
			CTE 310 Interessos	3.129.908,00	-2.052.602,35	1.077.305,65	949.601,06	934.836,84	934.836,84		142.468,81
			ART. 31 De préstecs i altres operacions financeres en euros	3.129.908,00	-2.052.602,35	1.077.305,65	949.601,06	934.836,84	934.836,84		142.468,81
			CAP. 3 DESPESES FINANCERES	3.129.908,00	-2.052.602,35	1.077.305,65	949.601,06	934.836,84	934.836,84		142.468,81
011	913	91300	Amortització de préstecs a ll/t d'ens de fora del s. públic	18.976.490,00	-4.435.473,37	14.541.016,63	14.414.776,64	14.240.649,68	14.240.649,68		300.366,95
011	913	91301	Amortitzacions extraord. préstecs ll/t ens de fora s.p.	18,11	5.015.638,74	5.015.656,85	5.015.638,74	5.015.638,74	5.015.638,74		18,11
			CTE 913 Amortització de préstecs a ll/t d'ens de fora del s. públic	18.976.508,11	580.165,37	19.556.673,48	19.430.415,38	19.256.288,42	19.256.288,42		300.385,06
			ART. 91 Amortització de préstecs i d'operacions en euros	18.976.508,11	580.165,37	19.556.673,48	19.430.415,38	19.256.288,42	19.256.288,42		300.385,06
			CAP. 9 PASSIUS FINANCERS	18.976.508,11	580.165,37	19.556.673,48	19.430.415,38	19.256.288,42	19.256.288,42		300.385,06
			TOTAL GR. PROGRA. 011	22.106.416,11	-1.472.436,98	20.633.979,13	20.380.016,44	20.191.125,26	20.191.125,26		442.853,87

(2018)

Pàg. 2

ESTAT DE LIQUIDACIÓ DE PRESSUPOST DE DESPESES PER GRUP DE PROGRAMA I CONCEPTE

Àrea de Despesa : 1 SERVEIS PÚBLICS BÀSICS
 Política 13 Seguretat i mobilitat ciutadana
 Grup Prog. 130 Administració General de la Seguretat i Protecció Civil

APLIC.			DENOMINACIÓ DELS CONCEPTES	CRÈDITS PRESSUPOSTARIS			DESPESES COMPROMÉS.	OBLIGACIONS RECONEGUDES NETES	PAGAMENTS	OBLIGACIONS PENDENTS DE PAGAMENT A 31 DE DESEMBRE	ROMANENTS DE CRÈDIT
Ci. Programa	Ci. Econòmica			INICIALS	MODIFICACIONS	DEFINITIVES					
G. Prog.	Ct.	Subconc.									
130	120	12000	Salaris del Grup A1	15.122,19		15.122,19	16.489,55	16.489,55	16.489,55		-1.367,36
130	120	12003	Salaris del Grup C1	20.369,00		20.369,00	21.372,12	21.372,12	21.372,12		-1.003,12
130	120	12004	Salaris del Grup C2	17.265,12		17.265,12	16.510,18	16.510,18	16.510,18		754,94
130	120	12006	Triennis	15.829,79		15.829,79	13.368,78	13.368,78	13.368,78		2.461,01
			CTE 120 Retribucions bàsiques	68.586,10		68.586,10	67.740,63	67.740,63	67.740,63		845,47
130	121	12100	Complement de destí	34.986,99		34.986,99	29.730,53	29.730,53	29.730,53		5.256,46
130	121	12101	Complement específic	126.985,92		126.985,92	105.827,77	105.827,77	105.827,77		21.158,15
130	121	12103	Altres complements	35.232,85		35.232,85	57.231,88	57.231,88	57.231,88		-21.999,03
			CTE 121 Retrib. complementàries	197.205,76		197.205,76	192.790,18	192.790,18	192.790,18		4.415,58
			ART. 12 Personal funcionari	265.791,86		265.791,86	260.530,81	260.530,81	260.530,81		5.261,05
130	150	15000	Productivitat				3.185,31	3.185,31	3.185,31		-3.185,31
			CTE 150 Productivitat				3.185,31	3.185,31	3.185,31		-3.185,31
130	152	15200	Altres incentius	5.000,00	1.436,33	6.436,33	8.552,16	8.552,16	8.552,16		-2.115,83
			CTE 152 Altres incentius al rendiment	5.000,00	1.436,33	6.436,33	8.552,16	8.552,16	8.552,16		-2.115,83
			ART. 15 Incentius al rendiment	5.000,00	1.436,33	6.436,33	11.737,47	11.737,47	11.737,47		-5.301,14
130	160	16000	Seguretat social	54.308,81		54.308,81	54.454,69	54.454,69	50.258,51	4.196,18	-145,88
			CTE 160 Quotes socials	54.308,81		54.308,81	54.454,69	54.454,69	50.258,51	4.196,18	-145,88
			ART. 16 Quotes, prest. i desp. soc. a càrrec de l'empresa	54.308,81		54.308,81	54.454,69	54.454,69	50.258,51	4.196,18	-145,88
			CAP. 1 DESPESES DE PERSONAL	325.100,67	1.436,33	326.537,00	326.722,97	326.722,97	322.526,79	4.196,18	-185,97
130	203	20302	Lloguers de maquinària, instal·lacions Departaments	96.716,00	3.327,58	100.043,58	43.258,54	39.930,96	33.275,80	6.655,16	60.112,62
			CTE 203 Lloguers de Maquinària, instal·lacions i utilitatge	96.716,00	3.327,58	100.043,58	43.258,54	39.930,96	33.275,80	6.655,16	60.112,62
130	204	20400	Lloguer de material de transport	146.025,40	10.000,00	156.025,40	141.439,57	138.035,40	96.669,46	41.365,94	17.990,00

(2018)

Pàg.

3

ESTAT DE LIQUIDACIÓ DE PRESSUPOST DE DESPESES PER GRUP DE PROGRAMA I CONCEPTE

Àrea de Despesa : 1 SERVEIS PÚBLICS BÀSICS
 Política 13 Seguretat i mobilitat ciutadana
 Grup Prog. 130 Administració General de la Seguretat i Protecció Civil

APLIC.			DENOMINACIÓ DELS CONCEPTES	CRÈDITS PRESSUPOSTARIS			DESPESES COMPROMÉS.	OBLIGACIONS RECONEGUDES NETES	PAGAMENTS	OBLIGACIONS PENDENTS DE PAGAMENT A 31 DE DESEMBRE	ROMANENTS DE CRÈDIT
Ci. Programa	Ci. Econòmica			INICIALS	MODIFICACIONS	DEFINITIVES					
G. Prog.	Ct.	Subconc.									
130	206	20600	CTE 204 Lloguers de material de transport	146.025,40	10.000,00	156.025,40	141.439,57	138.035,40	96.669,46	41.365,94	17.990,00
			Lloguer d'equips per a processos d'informació	3.000,00	-3.000,00						
			CTE 206 Lloguers d'equips per a processos d'informació	3.000,00	-3.000,00						
			ART. 20 Lloguers i cànons	245.741,40	10.327,58	256.068,98	184.698,11	177.966,36	129.945,26	48.021,10	78.102,62
130	214	21400	Elements de transport	10,00		10,00					10,00
			CTE 214 Elements de transport	10,00		10,00					10,00
130	219	21900	Altres immobilitzats materials	4.000,00		4.000,00	2.250,46	2.250,46	2.126,48	123,98	1.749,54
			CTE 219 Altres immobilitzats materials	4.000,00		4.000,00	2.250,46	2.250,46	2.126,48	123,98	1.749,54
			ART. 21 Reparacions, manteniment i conservació	4.010,00		4.010,00	2.250,46	2.250,46	2.126,48	123,98	1.759,54
130	220	22001	Premsa, revistes, llibres i altres publicacions	292,01		292,01	254,73	254,73	120,69	134,04	37,28
130	220	22002	Material informàtic no inventariable	2.000,00		2.000,00	1.839,38	1.033,38	1.033,38		966,62
			CTE 220 Material d'oficina	2.292,01		2.292,01	2.094,11	1.288,11	1.154,07	134,04	1.003,90
130	221	22100	Energia elèctrica	47.324,00	23.989,92	71.313,92	95.289,17	77.872,59	67.512,09	10.360,50	-6.558,67
130	221	22101	Aigua	9.725,00		9.725,00	864,44	820,44	820,44		8.904,56
130	221	22102	Gas	24.500,00	3.000,00	27.500,00	27.456,52	21.461,92	19.395,47	2.066,45	6.038,08
130	221	22104	Vestuari	105.000,00	192.572,99	297.572,99	293.421,77	114.867,85	95.213,98	19.653,87	182.705,14
130	221	22112	Subministraments de mat. electrònic, elèctric i de telecom.	4.000,00		4.000,00					4.000,00
130	221	22199	Altres subministraments	68.000,00		68.000,00	44.704,55	40.174,58	11.697,39	28.477,19	27.825,42
			CTE 221 Subministraments	258.549,00	219.562,91	478.111,91	461.736,45	255.197,38	194.639,37	60.558,01	222.914,53
130	222	22200	Serveis de Telecomunicacions	42.500,00	3.073,83	45.573,83	44.120,26	31.731,10	25.711,58	6.019,52	13.842,73
130	222	22201	Comunicacions postals	4.000,00		4.000,00	3.911,80	3.732,98	2.227,80	1.505,18	267,02
			CTE 222 Comunicacions	46.500,00	3.073,83	49.573,83	48.032,06	35.464,08	27.939,38	7.524,70	14.109,75

(2018)

Pàg.

4

ESTAT DE LIQUIDACIÓ DE PRESSUPOST DE DESPESES PER GRUP DE PROGRAMA I CONCEPTE

Àrea de Despesa : 1 SERVEIS PÚBLICS BÀSICS
 Política 13 Seguretat i mobilitat ciutadana
 Grup Prog. 130 Administració General de la Seguretat i Protecció Civil

APLIC.			DENOMINACIÓ DELS CONCEPTES	CRÈDITS PRESSUPOSTARIS			DESPESES COMPROMÉS.	OBLIGACIONS RECONEGUDES NETES	PAGAMENTS	OBLIGACIONS PENDENTS DE PAGAMENT A 31 DE DESEMBRE	ROMANENTS DE CRÈDIT
Ci. Programa	Ci. Econòmica			INICIALS	MODIFICACIONS	DEFINITIVES					
G. Prog.	Ct.	Subconc.									
130	226	22604	Jurídics, contenciosos	15.200,00		15.200,00	12.840,65	9.845,90	8.847,65	998,25	5.354,10
130	226	22699	Altres despeses diverses	15.000,00	10.000,00	25.000,00	19.543,10	19.543,10	12.318,95	7.224,15	5.456,90
			CTE 226 Despeses diverses	30.200,00	10.000,00	40.200,00	32.383,75	29.389,00	21.166,60	8.222,40	10.811,00
130	227	22700	Neteja	66.252,91	5.464,24	71.717,15	74.294,48	68.262,79	37.517,73	30.745,06	3.454,36
130	227	22799	Altres treballs realitzats per altres empreses i prof.	10,00		10,00					10,00
			CTE 227 Treballs realitzats per altres empreses i professionals	66.262,91	5.464,24	71.727,15	74.294,48	68.262,79	37.517,73	30.745,06	3.464,36
			ART. 22 Material, subministraments i altres	403.803,92	238.100,98	641.904,90	618.540,85	389.601,36	282.417,15	107.184,21	252.303,54
			CAP. 2 DESPESES DE BÉNS CORRENTS I SERVEIS	653.555,32	248.428,56	901.983,88	805.489,42	569.818,18	414.488,89	155.329,29	332.165,70
			TOTAL GR. PROGRA. 130	978.655,99	249.864,89	1.228.520,88	1.132.212,39	896.541,15	737.015,68	159.525,47	331.979,73

(2018)

Pàg.

5

ESTAT DE LIQUIDACIÓ DE PRESSUPOST DE DESPESES PER GRUP DE PROGRAMA I CONCEPTE

Àrea de Despesa : 1 SERVEIS PÚBLICS BÀSICS
 Política 13 Seguretat i mobilitat ciutadana
 Grup Prog. 132 Seguretat i Ordre Públic

APLIC.			DENOMINACIÓ DELS CONCEPTES	CRÈDITS PRESSUPOSTARIS			DESPESES COMPROMÉS.	OBLIGACIONS RECONEGUDES NETES	PAGAMENTS	OBLIGACIONS PENDENTS DE PAGAMENT A 31 DE DESEMBRE	ROMANENTS DE CRÈDIT
Ci. Programa	Ci. Econòmica			INICIALS	MODIFICACIONS	DEFINITIVES					
G. Prog.	Ct.	Subconc.									
132	120	12000	Salaris del Grup A1	30.244,38		30.244,38	19.153,42	19.153,42	19.153,42		11.090,96
132	120	12001	Salaris del Grup A2	26.595,24		26.595,24	17.988,47	17.988,47	17.988,47		8.606,77
132	120	12003	Salaris del Grup C1	2.373.092,53		2.373.092,53	2.045.550,82	2.045.550,82	2.045.550,82		327.541,71
132	120	12004	Salaris del Grup C2	215.154,63		215.154,63	74.907,89	74.907,89	74.907,89		140.246,74
132	120	12006	Triennis	461.358,57		461.358,57	341.550,48	341.550,48	341.550,48		119.808,09
			CTE 120 Retribucions bàsiques	3.106.445,35		3.106.445,35	2.499.151,08	2.499.151,08	2.499.151,08		607.294,27
132	121	12100	Complement de destí	1.293.906,87		1.293.906,87	830.892,46	830.892,46	830.892,46		463.014,41
132	121	12101	Complement específic	4.548.622,94		4.548.622,94	3.036.920,87	3.036.920,87	3.036.920,87		1.511.702,07
132	121	12103	Altres complements	868.000,65	173.123,00	1.041.123,65	3.891.602,13	3.891.602,13	3.891.602,13		-2.850.478,48
			CTE 121 Retrib. complementàries	6.710.530,46	173.123,00	6.883.653,46	7.759.415,46	7.759.415,46	7.759.415,46		-875.762,00
132	124	12404	Salaris del Grup C2				128.108,90	128.108,90	128.108,90		-128.108,90
			CTE 124 Retribucions de funcionaris en pràctiques				128.108,90	128.108,90	128.108,90		-128.108,90
			ART. 12 Personal funcionari	9.816.975,81	173.123,00	9.990.098,81	10.386.675,44	10.386.675,44	10.386.675,44		-396.576,63
132	143	14300	Altre personal				29.366,40	29.366,40	29.366,40		-29.366,40
			CTE 143 Altre personal				29.366,40	29.366,40	29.366,40		-29.366,40
			ART. 14 Altre personal				29.366,40	29.366,40	29.366,40		-29.366,40
132	150	15000	Productivitat	331.722,86		331.722,86	271.340,11	271.340,11	271.340,11		60.382,75
			CTE 150 Productivitat	331.722,86		331.722,86	271.340,11	271.340,11	271.340,11		60.382,75
132	152	15200	Altres incentius	232.600,00	43.475,62	276.075,62	309.139,80	309.139,80	309.139,80		-33.064,18
			CTE 152 Altres incentius al rendiment	232.600,00	43.475,62	276.075,62	309.139,80	309.139,80	309.139,80		-33.064,18
			ART. 15 Incentius al rendiment	564.322,86	43.475,62	607.798,48	580.479,91	580.479,91	580.479,91		27.318,57
132	160	16000	Seguretat social	2.856.648,16		2.856.648,16	2.186.134,47	2.186.134,47	2.001.111,77	185.022,70	670.513,69

(2018)

Pàg.

6

ESTAT DE LIQUIDACIÓ DE PRESSUPOST DE DESPESES PER GRUP DE PROGRAMA I CONCEPTE

Àrea de Despesa : 1 SERVEIS PÚBLICS BÀSICS
 Política 13 Seguretat i mobilitat ciutadana
 Grup Prog. 132 Seguretat i Ordre Públic

APLIC.			DENOMINACIÓ DELS CONCEPTES	CRÈDITS PRESSUPOSTARIS			DESPESES COMPROMÉS.	OBLIGACIONS RECONEGUDES NETES	PAGAMENTS	OBLIGACIONS PENDENTS DE PAGAMENT A 31 DE DESEMBRE	ROMANENTS DE CRÈDIT			
Ci. Programa	Ci. Econòmica			INICIALS	MODIFICACIONS	DEFINITIVES								
G. Prog.	Ct.	Subconc.												
132	213	21302	CTE 160 Quotes socials	2.856.648,16		2.856.648,16	2.186.134,47	2.186.134,47	2.001.111,77	185.022,70	670.513,69			
			ART. 16 Quotes, prest. i desp. soc. a càrrec de l'empresa	2.856.648,16		2.856.648,16	2.186.134,47	2.186.134,47	2.001.111,77	185.022,70	670.513,69			
			CAP. 1 DESPESES DE PERSONAL	13.237.946,83	216.598,62	13.454.545,45	13.182.656,22	13.182.656,22	12.997.633,52	185.022,70	271.889,23			
			Manteniment d'instal·lacions i maquinària Departaments	34.000,00		34.000,00	10.487,23	8.849,58	8.849,58		25.150,42			
			CTE 213 Mant.de maquinària, instal·lacions i utilatge	34.000,00		34.000,00	10.487,23	8.849,58	8.849,58		25.150,42			
			ART. 21 Reparacions, manteniment i conservació	34.000,00		34.000,00	10.487,23	8.849,58	8.849,58		25.150,42			
			132	221	22113	Manutenció d'animals	6.000,00		6.000,00	6.442,74	4.199,95	2.358,16	1.841,79	1.800,05
						CTE 221 Subministraments	6.000,00		6.000,00	6.442,74	4.199,95	2.358,16	1.841,79	1.800,05
			132	226	22607	Oposicions i proves selectives	10,00		10,00					10,00
			132	226	22640	Despeses Dipòsit detinguts	4.059,80		4.059,80	480,32	198,96	142,39	56,57	3.860,84
			132	226	22699	Altres despeses diverses	3.000,00		3.000,00	1.617,77	1.617,77	1.617,77		1.382,23
			132	227	22799	CTE 226 Despeses diverses	7.069,80		7.069,80	2.098,09	1.816,73	1.760,16	56,57	5.253,07
						Altres treballs realitzats per altres empreses i prof.	24.000,00	48.514,00	72.514,00	56.083,03	49.344,43	48.642,33	702,10	23.169,57
						CTE 227 Treballs realitzats per altres empreses i professionals	24.000,00	48.514,00	72.514,00	56.083,03	49.344,43	48.642,33	702,10	23.169,57
ART. 22 Material, subministraments i altres	37.069,80	48.514,00				85.583,80	64.623,86	55.361,11	52.760,65	2.600,46	30.222,69			
132	358	35800	CAP. 2 DESPESES DE BÉNS CORRENTS I SERVEIS	71.069,80	48.514,00	119.583,80	75.111,09	64.210,69	61.610,23	2.600,46	55.373,11			
			Interessos per operacions d'arrendament financer (leasing)											
			CTE 358 Interessos per op. d'arrendament fin. (leasing)											
			ART. 35 Interessos de demora											
			CAP. 3 DESPESES FINANCERES											

(2018)

Pàg. 7

ESTAT DE LIQUIDACIÓ DE PRESSUPOST DE DESPESES PER GRUP DE PROGRAMA I CONCEPTE

Àrea de Despesa : 1 SERVEIS PÚBLICS BÀSICS
 Política 13 Seguretat i mobilitat ciutadana
 Grup Prog. 132 Seguretat i Ordre Públic

APLIC.			DENOMINACIÓ DELS CONCEPTES	CRÈDITS PRESSUPOSTARIS			DESPESES COMPROMÉS.	OBLIGACIONS RECONEGUDES NETES	PAGAMENTS	OBLIGACIONS PENDENTS DE PAGAMENT A 31 DE DESEMBRE	ROMANENTS DE CRÈDIT
Ci. Programa	Ci. Econòmica			INICIALS	MODIFICACIONS	DEFINITIVES					
G. Prog.	Ct.	Subconc.									
132	482	48200	Transf. corrents institucions sense ànim de lucre		5.000,00	5.000,00	3.000,00			5.000,00	
			CTE 482 Transf. corrents a institucions sense ànim de lucre		5.000,00	5.000,00	3.000,00			5.000,00	
			ART. 48 A famílies i institucions sense ànim de lucre		5.000,00	5.000,00	3.000,00			5.000,00	
			CAP. 4 TRANSFERÈNCIES CORRENTS		5.000,00	5.000,00	3.000,00			5.000,00	
132	622	62200	Inv. nova en edificis i altres construccions	10,00	226.000,00	226.010,00				226.010,00	
132	622	62203	Inv.nova edificis i altres construccions Urbanisme								
			CTE 622 Edificis i altres construccions	10,00	226.000,00	226.010,00				226.010,00	
132	623	62300	Inv. nova en maquinària, instal·lacions i utilitatge	89.990,00	46.000,00	135.990,00				135.990,00	
132	623	62302	Inv. nova en maquinària, instal·l. i utilitatge Departaments	10.000,00	9.855,82	19.855,82	17.802,80	5.558,45	5.558,45	14.297,37	
132	623	62303	Inv. nova en maquin., instal·lacions i utilitatge Urbanisme								
			CTE 623 Inv. nova en maquinària, instal·lacions i utilitatge	99.990,00	55.855,82	155.845,82	17.802,80	5.558,45	5.558,45	150.287,37	
132	624	62402	Elements de transport Departaments		111.978,10	111.978,10	106.921,79	106.921,79	106.921,79	5.056,31	
			CTE 624 Elements de transport		111.978,10	111.978,10	106.921,79	106.921,79	106.921,79	5.056,31	
132	629	62902	Altres inv. noves assoc. funcionament op. del serv. Depart.		24.842,30	24.842,30	5.069,90	5.069,90	5.069,90	19.772,40	
			CTE 629 Altres inv. noves assoc. al funcionament op. del servei		24.842,30	24.842,30	5.069,90	5.069,90	5.069,90	19.772,40	
			ART. 62 Inv. nova associada al funcion. operatiu dels serveis	100.000,00	418.676,22	518.676,22	129.794,49	117.550,14	117.550,14	401.126,08	
132	632	63202	Inv.reposc. en edificis i altres construccions Departaments		624,99	624,99				624,99	
			CTE 632 Edificis i altres construccions		624,99	624,99				624,99	
			ART. 63 Inv. reposició associada al func.operatiu serveis		624,99	624,99				624,99	

(2018)

ESTAT DE LIQUIDACIÓ DE PRESSUPOST DE DESPESES PER GRUP DE PROGRAMA I CONCEPTE

Àrea de Despesa : 1 SERVEIS PÚBLICS BÀSICS
 Política 13 Seguretat i mobilitat ciutadana
 Grup Prog. 132 Seguretat i Ordre Públic

APLIC.			DENOMINACIÓ DELS CONCEPTES	CRÈDITS PRESSUPOSTARIS			DESPESES COMPROMÉS.	OBLIGACIONS RECONEGUDES NETES	PAGAMENTS	OBLIGACIONS PENDENTS DE PAGAMENT A 31 DE DESEMBRE	ROMANENTS DE CRÈDIT
Ci. Programa	Ci. Econòmica			INICIALS	MODIFICACIONS	DEFINITIVES					
G. Prog.	Ct.	Subconc.									
			CAP. 6 INVERSIONS REALS	100.000,00	419.301,21	519.301,21	129.794,49	117.550,14	117.550,14		401.751,07
			TOTAL GR. PROGRA. 132	13.409.016,63	689.413,83	14.098.430,46	13.390.561,80	13.364.417,05	13.176.793,89	187.623,16	734.013,41

(2018)

Pàg.

9

ESTAT DE LIQUIDACIÓ DE PRESSUPOST DE DESPESES PER GRUP DE PROGRAMA I CONCEPTE

Àrea de Despesa : 1 SERVEIS PÚBLICS BÀSICS
 Política 13 Seguretat i mobilitat ciutadana
 Grup Prog. 133 Ordenació del Trànsit i de l'estacionament

APLIC.			DENOMINACIÓ DELS CONCEPTES	CRÈDITS PRESSUPOSTARIS			DESPESES COMPROMÉS.	OBLIGACIONS RECONEGUDES NETES	PAGAMENTS	OBLIGACIONS PENDENTS DE PAGAMENT A 31 DE DESEMBRE	ROMANENTS DE CRÈDIT
Ci. Programa	Ci. Econòmica			INICIALS	MODIFICACIONS	DEFINITIVES					
G. Prog.	Ct.	Subconc.									
133	120	12000	Salaris del Grup A1	15.122,19		15.122,19	6.320,02	6.320,02	6.320,02		8.802,17
133	120	12001	Salaris del Grup A2	39.892,86		39.892,86	39.846,33	39.846,33	39.846,33		46,53
133	120	12003	Salaris del Grup C1	20.369,00		20.369,00	20.918,96	20.918,96	20.918,96		-549,96
133	120	12004	Salaris del Grup C2	8.632,56		8.632,56	8.900,39	8.900,39	8.900,39		-267,83
133	120	12006	Triennis	9.203,08		9.203,08	7.975,33	7.975,33	7.975,33		1.227,75
			CTE 120 Retribucions bàsiques	93.219,69		93.219,69	83.961,03	83.961,03	83.961,03		9.258,66
133	121	12100	Complement de destí	42.574,85		42.574,85	34.012,34	34.012,34	34.012,34		8.562,51
133	121	12101	Complement específic	73.705,59		73.705,59	60.495,42	60.495,42	60.495,42		13.210,17
133	121	12103	Altres complements	7.855,07		7.855,07	27.053,07	27.053,07	27.053,07		-19.198,00
			CTE 121 Retrib. complementàries	124.135,51		124.135,51	121.560,83	121.560,83	121.560,83		2.574,68
			ART. 12 Personal funcionari	217.355,20		217.355,20	205.521,86	205.521,86	205.521,86		11.833,34
133	131	13100	Laboral temporal	47.467,98		47.467,98	67.830,30	67.830,30	67.830,30		-20.362,32
133	131	13102	Altres remuneracions personal laboral temporal	97.046,14		97.046,14	147.721,09	147.721,09	147.721,09		-50.674,95
			CTE 131 Laboral temporal	144.514,12		144.514,12	215.551,39	215.551,39	215.551,39		-71.037,27
			ART. 13 Personal laboral	144.514,12		144.514,12	215.551,39	215.551,39	215.551,39		-71.037,27
133	150	15000	Productivitat	4.321,69		4.321,69	3.672,09	3.672,09	3.672,09		649,60
			CTE 150 Productivitat	4.321,69		4.321,69	3.672,09	3.672,09	3.672,09		649,60
133	152	15200	Altres incentius	12.000,00	2.657,50	14.657,50	16.506,12	16.506,12	16.506,12		-1.848,62
			CTE 152 Altres incentius al rendiment	12.000,00	2.657,50	14.657,50	16.506,12	16.506,12	16.506,12		-1.848,62
			ART. 15 Incentius al rendiment	16.321,69	2.657,50	18.979,19	20.178,21	20.178,21	20.178,21		-1.199,02
133	160	16000	Seguretat social	121.911,85		121.911,85	144.671,46	144.671,46	133.433,82	11.237,64	-22.759,61
			CTE 160 Quotes socials	121.911,85		121.911,85	144.671,46	144.671,46	133.433,82	11.237,64	-22.759,61

(2018)

Pàg.

10

ESTAT DE LIQUIDACIÓ DE PRESSUPOST DE DESPESES PER GRUP DE PROGRAMA I CONCEPTE

Àrea de Despesa : 1 SERVEIS PÚBLICS BÀSICS
 Política 13 Seguretat i mobilitat ciutadana
 Grup Prog. 133 Ordenació del Trànsit i de l'estacionament

APLIC.			DENOMINACIÓ DELS CONCEPTES	CRÈDITS PRESSUPOSTARIS			DESPESES COMPROMÉS.	OBLIGACIONS RECONEGUDES NETES	PAGAMENTS	OBLIGACIONS PENDENTS DE PAGAMENT A 31 DE DESEMBRE	ROMANENTS DE CRÈDIT
Ci. Programa	Ci. Econòmica			INICIALS	MODIFICACIONS	DEFINITIVES					
G. Prog.	Ct.	Subconc.									
			ART. 16 Quotes, prest. i desp. soc. a càrrec de l'empresa	121.911,85		121.911,85	144.671,46	144.671,46	133.433,82	11.237,64	-22.759,61
			CAP. 1 DESPESES DE PERSONAL	500.102,86	2.657,50	502.760,36	585.922,92	585.922,92	574.685,28	11.237,64	-83.162,56
133	204	20400	Lloguer de material de transport	50.094,00	24.438,56	74.532,56	46.260,72	46.260,72	34.695,54	11.565,18	28.271,84
			CTE 204 Lloguers de material de transport	50.094,00	24.438,56	74.532,56	46.260,72	46.260,72	34.695,54	11.565,18	28.271,84
			ART. 20 Lloguers i cànons	50.094,00	24.438,56	74.532,56	46.260,72	46.260,72	34.695,54	11.565,18	28.271,84
133	210	21000	Manteniment d'infraestructura i béns naturals	250.000,00	184.510,09	434.510,09	434.510,09	408.608,92	190.500,03	218.108,89	25.901,17
			CTE 210 Manteniment d'infraestructura i béns naturals	250.000,00	184.510,09	434.510,09	434.510,09	408.608,92	190.500,03	218.108,89	25.901,17
133	213	21302	Manteniment d'instal·lacions i maquinària Departaments	328.510,00	126.960,89	455.470,89	455.460,89	378.930,01	333.056,38	45.873,63	76.540,88
			CTE 213 Mant.de maquinària, instal·lacions i utilitatge	328.510,00	126.960,89	455.470,89	455.460,89	378.930,01	333.056,38	45.873,63	76.540,88
133	214	21400	Elements de transport	19.415,31	6.657,00	26.072,31	3.497,28	3.497,28	1.834,71	1.662,57	22.575,03
			CTE 214 Elements de transport	19.415,31	6.657,00	26.072,31	3.497,28	3.497,28	1.834,71	1.662,57	22.575,03
			ART. 21 Reparacions, manteniment i conservació	597.925,31	318.127,98	916.053,29	893.468,26	791.036,21	525.391,12	265.645,09	125.017,08
133	221	22100	Energia elèctrica	151.601,67		151.601,67	105.998,07	80.127,42	58.489,39	21.638,03	71.474,25
133	221	22103	Combustibles i carburants	16.577,13	4.056,62	20.633,75	18.077,13	11.332,76	8.601,58	2.731,18	9.300,99
			CTE 221 Subministraments	168.178,80	4.056,62	172.235,42	124.075,20	91.460,18	67.090,97	24.369,21	80.775,24
133	224	22400	Primes d'assegurances	1.019,21	10.170,38	11.189,59	485,26	485,26	485,26		10.704,33
			CTE 224 Primes d'assegurances	1.019,21	10.170,38	11.189,59	485,26	485,26	485,26		10.704,33
133	226	22699	Altres despeses diverses	12.730,80	27.979,10	40.709,90	3.350,70	2.896,02	203,11	2.692,91	37.813,88
			CTE 226 Despeses diverses	12.730,80	27.979,10	40.709,90	3.350,70	2.896,02	203,11	2.692,91	37.813,88
133	227	22706	Estudis i treballs tècnics	10,00	24.874,88	24.884,88	24.874,88	14.940,78	4.988,53	9.952,25	9.944,10
133	227	22799	Altres treballs realitzats per altres empreses i prof.	630.730,00	12.932,19	643.662,19	613.574,08	528.456,29	380.036,00	148.420,29	115.205,90

(2018)

ESTAT DE LIQUIDACIÓ DE PRESSUPOST DE DESPESES PER GRUP DE PROGRAMA I CONCEPTE

Àrea de Despesa : 1 SERVEIS PÚBLICS BÀSICS
 Política 13 Seguretat i mobilitat ciutadana
 Grup Prog. 133 Ordenació del Trànsit i de l'estacionament

APLIC.			DENOMINACIÓ DELS CONCEPTES	CRÈDITS PRESSUPOSTARIS			DESPESES COMPROMÉS.	OBLIGACIONS RECONEGUDES NETES	PAGAMENTS	OBLIGACIONS PENDENTS DE PAGAMENT A 31 DE DESEMBRE	ROMANENTS DE CRÈDIT
Ci. Programa	Ci. Econòmica			INICIALS	MODIFICACIONS	DEFINITIVES					
G. Prog.	Ct.	Subconc.									
			TOTAL GR. PROGRA. 133	1.960.790,98	669.357,90	2.630.148,88	2.417.150,00	2.098.345,36	1.624.051,39	474.293,97	531.803,52

(2018)

Pàg.

13

ESTAT DE LIQUIDACIÓ DE PRESSUPOST DE DESPESES PER GRUP DE PROGRAMA I CONCEPTE

Àrea de Despesa : 1 SERVEIS PÚBLICS BÀSICS
 Política 13 Seguretat i mobilitat ciutadana
 Grup Prog. 134 Mobilitat urbana

APLIC.			DENOMINACIÓ DELS CONCEPTES	CRÈDITS PRESSUPOSTARIS			DESPESES COMPROMÉS.	OBLIGACIONS RECONEGUDES NETES	PAGAMENTS	OBLIGACIONS PENDENTS DE PAGAMENT A 31 DE DESEMBRE	ROMANENTS DE CRÈDIT
Ci. Programa	Ci. Econòmica			INICIALS	MODIFICACIONS	DEFINITIVES					
G. Prog.	Ct.	Subconc.									
134	120	12000	Salaris del Grup A1	10,00		10,00	1.172,38	1.172,38	1.172,38		-1.162,38
134	120	12001	Salaris del Grup A2	39.892,86		39.892,86	39.031,71	39.031,71	39.031,71		861,15
134	120	12004	Salaris del Grup C2	60.427,92		60.427,92	50.114,44	50.114,44	50.114,44		10.313,48
134	120	12006	Triennis	10.015,73		10.015,73	5.363,17	5.363,17	5.363,17		4.652,56
			CTE 120 Retribucions bàsiques	110.346,51		110.346,51	95.681,70	95.681,70	95.681,70		14.664,81
134	121	12100	Complement de destí	55.942,52		55.942,52	42.205,17	42.205,17	42.205,17		13.737,35
134	121	12101	Complement específic	114.731,89		114.731,89	86.670,12	86.670,12	86.670,12		28.061,77
134	121	12103	Altres complements	15.864,62		15.864,62	49.937,04	49.937,04	49.937,04		-34.072,42
			CTE 121 Retrib. complementàries	186.539,03		186.539,03	178.812,33	178.812,33	178.812,33		7.726,70
			ART. 12 Personal funcionari	296.885,54		296.885,54	274.494,03	274.494,03	274.494,03		22.391,51
134	130	13000	Retribucions bàsiques	9.664,00		9.664,00	9.616,85	9.616,85	9.616,85		47,15
134	130	13002	Altres remuneracions	12.692,59		12.692,59	12.879,06	12.879,06	12.879,06		-186,47
			CTE 130 Laboral fix	22.356,59		22.356,59	22.495,91	22.495,91	22.495,91		-139,32
			ART. 13 Personal laboral	22.356,59		22.356,59	22.495,91	22.495,91	22.495,91		-139,32
134	143	14300	Altres personal				15.202,89	15.202,89	15.202,89		-15.202,89
			CTE 143 Altre personal				15.202,89	15.202,89	15.202,89		-15.202,89
			ART. 14 Altre personal				15.202,89	15.202,89	15.202,89		-15.202,89
134	152	15200	Altres incentius	10.000,00	2.260,37	12.260,37	14.134,55	14.134,55	14.134,55		-1.874,18
			CTE 152 Altres incentius al rendiment	10.000,00	2.260,37	12.260,37	14.134,55	14.134,55	14.134,55		-1.874,18
134	153	15300	Complement de dedicació especial				1.071,80	1.071,80	1.071,80		-1.071,80
			CTE 153 Complement de dedicació especial				1.071,80	1.071,80	1.071,80		-1.071,80
			ART. 15 Incentius al rendiment	10.000,00	2.260,37	12.260,37	15.206,35	15.206,35	15.206,35		-2.945,98

(2018)

ESTAT DE LIQUIDACIÓ DE PRESSUPOST DE DESPESES PER GRUP DE PROGRAMA I CONCEPTE

Àrea de Despesa : 1 SERVEIS PÚBLICS BàSICS
 Política 13 Seguretat i mobilitat ciutadana
 Grup Prog. 134 Mobilitat urbana

APLIC.			DENOMINACIÓ DELS CONCEPTES	CRÈDITS PRESSUPOSTARIS			DESPESES COMPROMÉS.	OBLIGACIONS RECONEGUDES NETES	PAGAMENTS	OBLIGACIONS PENDENTS DE PAGAMENT A 31 DE DESEMBRE	ROMANENTS DE CRÈDIT
Ci. Programa	Ci. Econòmica			INICIALS	MODIFICACIONS	DEFINITIVES					
G. Prog.	Ct.	Subconc.									
			CTE 625 Mobiliari								
			ART. 62 Inv. nova associada al funcion. operatiu dels serveis								
			CAP. 6 INVERSIONS REALS	512.640,07	186.352,59	698.992,66	10.103,50	9.680,00		9.680,00	689.312,66
			TOTAL GR. PROGRA. 134	948.340,62	169.622,96	1.117.963,58	422.027,26	421.603,76	404.358,10	17.245,66	696.359,82

(2018)

ESTAT DE LIQUIDACIÓ DE PRESSUPOST DE DESPESES PER GRUP DE PROGRAMA I CONCEPTE

Àrea de Despesa : 1 SERVEIS PÚBLICS BÀSICS
 Política 13 Seguretat i mobilitat ciutadana
 Grup Prog. 135 Protecció Civil

APLIC.			DENOMINACIÓ DELS CONCEPTES	CRÈDITS PRESSUPOSTARIS			DESPESES COMPROMÉS.	OBLIGACIONS RECONEGUDES NETES	PAGAMENTS	OBLIGACIONS PENDENTS DE PAGAMENT A 31 DE DESEMBRE	ROMANENTS DE CRÈDIT
Ci. Programa	Ci. Econòmica			INICIALS	MODIFICACIONS	DEFINITIVES					
G. Prog.	Ct.	Subconc.									
135	120	12000	Salari del Grup A1	15.122,19		15.122,19				15.122,19	
135	120	12006	Triennis	1.322,11		1.322,11				1.322,11	
			CTE 120 Retribucions bàsiques	16.444,30		16.444,30				16.444,30	
135	121	12100	Complement de destí	8.408,17		8.408,17				8.408,17	
135	121	12101	Complement específic	14.826,52		14.826,52				14.826,52	
			CTE 121 Retrib. complementàries	23.234,69		23.234,69				23.234,69	
			ART. 12 Personal funcionari	39.678,99		39.678,99				39.678,99	
135	152	15200	Altres incentius	1.000,00		1.000,00				1.000,00	
			CTE 152 Altres incentius al rendiment	1.000,00		1.000,00				1.000,00	
			ART. 15 Incentius al rendiment	1.000,00		1.000,00				1.000,00	
135	160	16000	Seguretat social	12.488,45		12.488,45				12.488,45	
			CTE 160 Quotes socials	12.488,45		12.488,45				12.488,45	
			ART. 16 Quotes, prest. i desp. soc. a càrrec de l'empresa	12.488,45		12.488,45				12.488,45	
			CAP. 1 DESPESES DE PERSONAL	53.167,44		53.167,44				53.167,44	
135	227	22706	Estudis i treballs tècnics	35.000,00	6.019,75	41.019,75	15.376,68	7.360,43	4.204,75	3.155,68	33.659,32
			CTE 227 Treballs realitzats per altres empreses i professionals	35.000,00	6.019,75	41.019,75	15.376,68	7.360,43	4.204,75	3.155,68	33.659,32
			ART. 22 Material, subministraments i altres	35.000,00	6.019,75	41.019,75	15.376,68	7.360,43	4.204,75	3.155,68	33.659,32
			CAP. 2 DESPESES DE BÉNS CORRENTS I SERVEIS	35.000,00	6.019,75	41.019,75	15.376,68	7.360,43	4.204,75	3.155,68	33.659,32
			TOTAL GR. PROGRA. 135	88.167,44	6.019,75	94.187,19	15.376,68	7.360,43	4.204,75	3.155,68	86.826,76

(2018)

ESTAT DE LIQUIDACIÓ DE PRESSUPOST DE DESPESES PER GRUP DE PROGRAMA I CONCEPTE

Àrea de Despesa : 1 SERVEIS PÚBLICS BÀSICS
 Política 15 Habitatge i Urbanisme
 Grup Prog. 150 Administració General d'Habitatge i Urbanisme

APLIC.			DENOMINACIÓ DELS CONCEPTES	CRÈDITS PRESSUPOSTARIS			DESPESES COMPROMÉS.	OBLIGACIONS RECONEGUDES NETES	PAGAMENTS	OBLIGACIONS PENDENTS DE PAGAMENT A 31 DE DESEMBRE	ROMANENTS DE CRÈDIT
Ci. Programa	Ci. Econòmica			INICIALS	MODIFICACIONS	DEFINITIVES					
G. Prog.	Ct.	Subconc.									
150	120	12000	Salaris del Grup A1	90.733,14		90.733,14	70.009,00	70.009,00	70.009,00		20.724,14
150	120	12003	Salaris del Grup C1	20.369,00		20.369,00	15.446,13	15.446,13	15.446,13		4.922,87
150	120	12004	Salaris del Grup C2	17.265,12		17.265,12	24.901,29	24.901,29	24.901,29		-7.636,17
150	120	12006	Triennis	31.514,72		31.514,72	24.369,39	24.369,39	24.369,39		7.145,33
			CTE 120 Retribucions bàsiques	159.881,98		159.881,98	134.725,81	134.725,81	134.725,81		25.156,17
150	121	12100	Complement de destí	77.269,34		77.269,34	53.849,29	53.849,29	53.849,29		23.420,05
150	121	12101	Complement específic	134.543,76		134.543,76	85.458,29	85.458,29	85.458,29		49.085,47
150	121	12103	Altres complements	29.273,43		29.273,43	62.459,63	62.459,63	62.459,63		-33.186,20
			CTE 121 Retrib. complementàries	241.086,53		241.086,53	201.767,21	201.767,21	201.767,21		39.319,32
			ART. 12 Personal funcionari	400.968,51		400.968,51	336.493,02	336.493,02	336.493,02		64.475,49
150	143	14300	Altre personal				8.812,00	8.812,00	8.812,00		-8.812,00
			CTE 143 Altre personal				8.812,00	8.812,00	8.812,00		-8.812,00
			ART. 14 Altre personal				8.812,00	8.812,00	8.812,00		-8.812,00
150	150	15000	Productivitat				157,73	157,73	157,73		-157,73
			CTE 150 Productivitat				157,73	157,73	157,73		-157,73
150	152	15200	Altres incentius	9.000,00	1.690,66	10.690,66	12.511,99	12.511,99	12.511,99		-1.821,33
			CTE 152 Altres incentius al rendiment	9.000,00	1.690,66	10.690,66	12.511,99	12.511,99	12.511,99		-1.821,33
150	153	15300	Complement de dedicació especial	2.459,67		2.459,67	2.143,60	2.143,60	2.143,60		316,07
			CTE 153 Complement de dedicació especial	2.459,67		2.459,67	2.143,60	2.143,60	2.143,60		316,07
			ART. 15 Incentius al rendiment	11.459,67	1.690,66	13.150,33	14.813,32	14.813,32	14.813,32		-1.662,99
150	160	16000	Seguretat social	94.872,44		94.872,44	79.202,17	79.202,17	74.111,99	5.090,18	15.670,27
			CTE 160 Quotes socials	94.872,44		94.872,44	79.202,17	79.202,17	74.111,99	5.090,18	15.670,27

(2018)

Pàg.

18

ESTAT DE LIQUIDACIÓ DE PRESSUPOST DE DESPESES PER GRUP DE PROGRAMA I CONCEPTE

Àrea de Despesa : 1 SERVEIS PÚBLICS BÀSICS
 Política 15 Habitatge i Urbanisme
 Grup Prog. 150 Administració General d'Habitatge i Urbanisme

APLIC.			DENOMINACIÓ DELS CONCEPTES	CRÈDITS PRESSUPOSTARIS			DESPESES COMPROMÉS.	OBLIGACIONS RECONEGUDES NETES	PAGAMENTS	OBLIGACIONS PENDENTS DE PAGAMENT A 31 DE DESEMBRE	ROMANENTS DE CRÈDIT
Ci. Programa	Ci. Econòmica			INICIALS	MODIFICACIONS	DEFINITIVES					
G. Prog.	Ct.	Subconc.									
			ART. 16 Quotes, prest. i desp. soc. a càrrec de l'empresa	94.872,44		94.872,44	79.202,17	79.202,17	74.111,99	5.090,18	15.670,27
			CAP. 1 DESPESES DE PERSONAL	507.300,62	1.690,66	508.991,28	439.320,51	439.320,51	434.230,33	5.090,18	69.670,77
150	220	22000	Material d'oficina no inventariable	1.500,00		1.500,00	1.062,96	1.062,95	249,65	813,30	437,05
150	220	22001	Prensa, revistes, llibres i altres publicacions	544,02	500,00	1.044,02	949,26	949,26	602,14	347,12	94,76
			CTE 220 Material d'oficina	2.044,02	500,00	2.544,02	2.012,22	2.012,21	851,79	1.160,42	531,81
150	221	22100	Energia elèctrica	1.932,00		1.932,00					1.932,00
			CTE 221 Subministraments	1.932,00		1.932,00					1.932,00
150	222	22201	Comunicacions postals	5.404,00	2.500,00	7.904,00	5.257,01	5.257,01	4.153,90	1.103,11	2.646,99
			CTE 222 Comunicacions	5.404,00	2.500,00	7.904,00	5.257,01	5.257,01	4.153,90	1.103,11	2.646,99
150	226	22601	Atencions protocol·làries i representatives	1.000,00		1.000,00	85,00	85,00	50,00	35,00	915,00
150	226	22602	Publicitat	4.500,00	4.500,00	9.000,00	7.751,78	6.178,68	4.426,84	1.751,84	2.821,32
150	226	22699	Altres despeses diverses	4.000,00		4.000,00	6.347,77	6.347,77	6.139,11	208,66	-2.347,77
			CTE 226 Despeses diverses	9.500,00	4.500,00	14.000,00	14.184,55	12.611,45	10.615,95	1.995,50	1.388,55
150	227	22700	Neteja	76.619,01	6.319,19	82.938,20	82.549,29	75.566,45	40.993,29	34.573,16	7.371,75
150	227	22706	Estudis i treballs tècnics	51.811,00	22.857,77	74.668,77	95.363,26	74.966,88	38.666,41	36.300,47	-298,11
150	227	22799	Altres treballs realitzats per altres empreses i prof.	3.500,00	3.280,07	6.780,07	5.131,37	1.851,30		1.851,30	4.928,77
			CTE 227 Treballs realitzats per altres empreses i professionals	131.930,01	32.457,03	164.387,04	183.043,92	152.384,63	79.659,70	72.724,93	12.002,41
			ART. 22 Material, subministraments i altres	150.810,03	39.957,03	190.767,06	204.497,70	172.265,30	95.281,34	76.983,96	18.501,76
150	230	23001	Dietes membres corporació	751,00		751,00	201,85	201,85	191,43	10,42	549,15
150	230	23010	Dietes del personal directiu	500,00	-490,00	10,00					10,00
150	230	23020	Dietes personal no directiu	3.000,00		3.000,00	1.540,88	1.340,88	1.218,88	122,00	1.659,12
			CTE 230 Dietes	4.251,00	-490,00	3.761,00	1.742,73	1.542,73	1.410,31	132,42	2.218,27

(2018)

ESTAT DE LIQUIDACIÓ DE PRESSUPOST DE DESPESES PER GRUP DE PROGRAMA I CONCEPTE

Àrea de Despesa : 1 SERVEIS PÚBLICS BÀSICS
 Política 15 Habitatge i Urbanisme
 Grup Prog. 150 Administració General d'Habitatge i Urbanisme

APLIC.			DENOMINACIÓ DELS CONCEPTES	CRÈDITS PRESSUPOSTARIS			DESPESES COMPROMÉS.	OBLIGACIONS RECONEGUDES NETES	PAGAMENTS	OBLIGACIONS PENDENTS DE PAGAMENT A 31 DE DESEMBRE	ROMANENTS DE CRÈDIT
Ci. Programa	Ci. Econòmica			INICIALS	MODIFICACIONS	DEFINITIVES					
G. Prog.	Ct.	Subconc.									
150	231	23100	Locomoció dels membres dels òrgans de govern	751,50		751,50	173,87	173,87	150,00	23,87	577,63
150	231	23110	Del personal directiu	500,00	-490,00	10,00					10,00
150	231	23120	Del personal no directiu	3.000,00	8.400,00	11.400,00	9.193,77	9.089,77	8.000,27	1.089,50	2.310,23
			CTE 231 Locomoció	4.251,50	7.910,00	12.161,50	9.367,64	9.263,64	8.150,27	1.113,37	2.897,86
			ART. 23 Indemnitzacions per raons del servei	8.502,50	7.420,00	15.922,50	11.110,37	10.806,37	9.560,58	1.245,79	5.116,13
			CAP. 2 DESPESES DE BÉNS CORRENTS I SERVEIS	159.312,53	47.377,03	206.689,56	215.608,07	183.071,67	104.841,92	78.229,75	23.617,89
150	609	60900	Altres inv. nova en infrast. i béns ús general		85.446,25	85.446,25					85.446,25
150	609	60902	Altres inv. nova infrast. i béns d'ús general Departaments		190.000,00	190.000,00	6.250,40				190.000,00
			CTE 609 Altres invers. nova en infrast. i béns destinats ús general		275.446,25	275.446,25	6.250,40				275.446,25
			ART. 60 Invers. nova en infrast. i béns destinats ús general		275.446,25	275.446,25	6.250,40				275.446,25
			CAP. 6 INVERSIONS REALS		275.446,25	275.446,25	6.250,40				275.446,25
150	780	78000	A famílies i institucions sense ànim de lucre		9.911,47	9.911,47	9.911,47				9.911,47
			CTE 780 A famílies i institucions sense ànim de lucre		9.911,47	9.911,47	9.911,47				9.911,47
			ART. 78 A famílies i institucions sense ànim de lucre		9.911,47	9.911,47	9.911,47				9.911,47
			CAP. 7 TRANSFERÈNCIES DE CAPITAL		9.911,47	9.911,47	9.911,47				9.911,47
			TOTAL GR. PROGRA. 150	666.613,15	334.425,41	1.001.038,56	671.090,45	622.392,18	539.072,25	83.319,93	378.646,38

(2018)

Pàg.

20

ESTAT DE LIQUIDACIÓ DE PRESSUPOST DE DESPESES PER GRUP DE PROGRAMA I CONCEPTE

Àrea de Despesa : 1 SERVEIS PÚBLICS BÀSICS
 Política 15 Habitatge i Urbanisme
 Grup Prog. 151 Urbanisme, planejament, gestió, execució i disciplina urb.

APLIC.			DENOMINACIÓ DELS CONCEPTES	CRÈDITS PRESSUPOSTARIS			DESPESES COMPROMÉS.	OBLIGACIONS RECONEGUDES NETES	PAGAMENTS	OBLIGACIONS PENDENTS DE PAGAMENT A 31 DE DESEMBRE	ROMANENTS DE CRÈDIT
Ci. Programa	Ci. Econòmica			INICIALS	MODIFICACIONS	DEFINITIVES					
G. Prog.	Ct.	Subconc.									
151	120	12000	Salaris del Grup A1	264.638,32		264.638,32	246.012,93	246.012,93	246.012,93		18.625,39
151	120	12001	Salaris del Grup A2	101.062,02		101.062,02	92.275,53	92.275,53	92.275,53		8.786,49
151	120	12003	Salaris del Grup C1	112.029,50		112.029,50	110.399,43	110.399,43	110.399,43		1.630,07
151	120	12004	Salaris del Grup C2	134.667,94		134.667,94	130.686,94	130.686,94	130.686,94		3.981,00
151	120	12006	Triennis	111.610,91		111.610,91	85.469,51	85.469,51	85.469,51		26.141,40
			CTE 120 Retribucions bàsiques	724.008,69		724.008,69	664.844,34	664.844,34	664.844,34		59.164,35
151	121	12100	Complement de destí	324.271,50		324.271,50	255.092,54	255.092,54	255.092,54		69.178,96
151	121	12101	Complement específic	572.127,64		572.127,64	455.663,30	455.663,30	455.663,30		116.464,34
151	121	12103	Altres complements	48.582,99		48.582,99	246.854,92	246.854,92	246.854,92		-198.271,93
			CTE 121 Retrib. complementàries	944.982,13		944.982,13	957.610,76	957.610,76	957.610,76		-12.628,63
			ART. 12 Personal funcionari	1.668.990,82		1.668.990,82	1.622.455,10	1.622.455,10	1.622.455,10		46.535,72
151	143	14300	Altre personal				93.862,77	93.862,77	93.862,77		-93.862,77
			CTE 143 Altre personal				93.862,77	93.862,77	93.862,77		-93.862,77
			ART. 14 Altre personal				93.862,77	93.862,77	93.862,77		-93.862,77
151	150	15000	Productivitat	16.403,02		16.403,02	16.696,29	16.696,29	16.696,29		-293,27
			CTE 150 Productivitat	16.403,02		16.403,02	16.696,29	16.696,29	16.696,29		-293,27
151	152	15200	Altres incentius	45.200,00	9.760,96	54.960,96	70.776,13	70.776,13	70.776,13		-15.815,17
			CTE 152 Altres incentius al rendiment	45.200,00	9.760,96	54.960,96	70.776,13	70.776,13	70.776,13		-15.815,17
151	153	15300	Complement de dedicació especial	2.953,39		2.953,39	6.827,00	6.827,00	6.827,00		-3.873,61
			CTE 153 Complement de dedicació especial	2.953,39		2.953,39	6.827,00	6.827,00	6.827,00		-3.873,61
			ART. 15 Incentius al rendiment	64.556,41	9.760,96	74.317,37	94.299,42	94.299,42	94.299,42		-19.982,05
151	160	16000	Seguretat social	447.944,72		447.944,72	471.891,79	471.891,79	423.323,23	48.568,56	-23.947,07

(2018)

Pàg.

21

ESTAT DE LIQUIDACIÓ DE PRESSUPOST DE DESPESES PER GRUP DE PROGRAMA I CONCEPTE

Àrea de Despesa : 1 SERVEIS PÚBLICS BÀSICS
 Política 15 Habitatge i Urbanisme
 Grup Prog. 151 Urbanisme, planejament, gestió, execució i disciplina urb.

APLIC.			DENOMINACIÓ DELS CONCEPTES	CRÈDITS PRESSUPOSTARIS			DESPESES COMPROMÉS.	OBLIGACIONS RECONEGUDES NETES	PAGAMENTS	OBLIGACIONS PENDENTS DE PAGAMENT A 31 DE DESEMBRE	ROMANENTS DE CRÈDIT
Ci. Programa	Ci. Econòmica			INICIALS	MODIFICACIONS	DEFINITIVES					
G. Prog.	Ct.	Subconc.									
			CTE 160 Quotes socials	447.944,72		447.944,72	471.891,79	471.891,79	423.323,23	48.568,56	-23.947,07
			ART. 16 Quotes, prest. i desp. soc. a càrrec de l'empresa	447.944,72		447.944,72	471.891,79	471.891,79	423.323,23	48.568,56	-23.947,07
			CAP. 1 DESPESES DE PERSONAL	2.181.491,95	9.760,96	2.191.252,91	2.282.509,08	2.282.509,08	2.233.940,52	48.568,56	-91.256,17
151	202	20200	Lloguers d'edificis i altres construccions	37.064,00	2.211,70	39.275,70	30.898,40	26.085,40	23.885,87	2.199,53	13.190,30
			CTE 202 Lloguers d'edificis i altres construccions	37.064,00	2.211,70	39.275,70	30.898,40	26.085,40	23.885,87	2.199,53	13.190,30
			ART. 20 Lloguers i canons	37.064,00	2.211,70	39.275,70	30.898,40	26.085,40	23.885,87	2.199,53	13.190,30
151	221	22100	Energia elèctrica	46.633,45	4.943,39	51.576,84	46.061,76	38.945,66	30.921,97	8.023,69	12.631,18
151	221	22101	Aigua	2.214,00		2.214,00	317,15	273,15	273,15		1.940,85
151	221	22102	Gas	3.270,00	1.076,60	4.346,60	6.514,34	3.217,75	2.882,48	335,27	1.128,85
151	221	22199	Altres subministraments	1.000,00		1.000,00	3.900,27	3.319,85	2.173,12	1.146,73	-2.319,85
			CTE 221 Subministraments	53.117,45	6.019,99	59.137,44	56.793,52	45.756,41	36.250,72	9.505,69	13.381,03
151	222	22200	Serveis de Telecomunicacions	42.500,00	2.496,65	44.996,65	43.537,03	31.149,88	25.130,36	6.019,52	13.846,77
			CTE 222 Comunicacions	42.500,00	2.496,65	44.996,65	43.537,03	31.149,88	25.130,36	6.019,52	13.846,77
151	224	22400	Primes d'assegurances	90.000,00	-13.550,31	76.449,69	76.449,69	76.449,69	76.449,69		
			CTE 224 Primes d'assegurances	90.000,00	-13.550,31	76.449,69	76.449,69	76.449,69	76.449,69		
151	226	22604	Jurídics, contenciosos	27.564,00	135.000,00	162.564,00	6.938,39	6.938,39	6.619,62	318,77	155.625,61
151	226	22630	Despeses quotes complexes	95.000,00	65.000,00	160.000,00	65.000,00	56.277,45	56.277,45		103.722,55
151	226	22699	Altres despeses diverses	90.000,00	19.888,90	109.888,90	97.284,26	76.878,77	61.160,02	15.718,75	33.010,13
			CTE 226 Despeses diverses	212.564,00	219.888,90	432.452,90	169.222,65	140.094,61	124.057,09	16.037,52	292.358,29
151	227	22706	Estudis i treballs tècnics	67.063,00	126.338,94	193.401,94	181.699,32	75.615,19	60.904,39	14.710,80	117.786,75
151	227	22799	Altres treballs realitzats per altres empreses i prof.	1.000,00		1.000,00					1.000,00
			CTE 227 Treballs realitzats per altres empreses i professionals	68.063,00	126.338,94	194.401,94	181.699,32	75.615,19	60.904,39	14.710,80	118.786,75

(2018)

Pàg.

22

ESTAT DE LIQUIDACIÓ DE PRESSUPOST DE DESPESES PER GRUP DE PROGRAMA I CONCEPTE

Àrea de Despesa : 1 SERVEIS PÚBLICS BÀSICS
 Política 15 Habitatge i Urbanisme
 Grup Prog. 151 Urbanisme, planejament, gestió, execució i disciplina urb.

APLIC.			DENOMINACIÓ DELS CONCEPTES	CRÈDITS PRESSUPOSTARIS			DESPESES COMPROMÉS.	OBLIGACIONS RECONEGUDES NETES	PAGAMENTS	OBLIGACIONS PENDENTS DE PAGAMENT A 31 DE DESEMBRE	ROMANENTS DE CRÈDIT
Ci. Programa	Ci. Econòmica			INICIALS	MODIFICACIONS	DEFINITIVES					
G. Prog.	Ct.	Subconc.									
			ART. 22 Material, subministraments i altres	466.244,45	341.194,17	807.438,62	527.702,21	369.065,78	322.792,25	46.273,53	438.372,84
			CAP. 2 DESPESES DE BÉNS CORRENTS I SERVEIS	503.308,45	343.405,87	846.714,32	558.600,61	395.151,18	346.678,12	48.473,06	451.563,14
151	600	60000	Compra de sòl	510.000,00	4.539.894,91	5.049.894,91	5.018.714,29	4.702.137,01	760.610,86	3.941.526,15	347.757,90
151	600	60010	Compra de sol		8.428,02	8.428,02					8.428,02
			CTE 600 Inversions en terrenys	510.000,00	4.548.322,93	5.058.322,93	5.018.714,29	4.702.137,01	760.610,86	3.941.526,15	356.185,92
151	609	60900	Altres inv. nova en infrast. i béns ús general		501.920,25	501.920,25	95.836,84	17.189,26		17.189,26	484.730,99
151	609	60902	Altres inv. nova infrast. i béns d'ús general Departaments	1.000.000,00	-993.470,76	6.529,24					6.529,24
			CTE 609 Altres invers. nova en infrast. i béns destinats ús general	1.000.000,00	-491.550,51	508.449,49	95.836,84	17.189,26		17.189,26	491.260,23
			ART. 60 Invers. nova en infrast. i béns destinats ús general	1.510.000,00	4.056.772,42	5.566.772,42	5.114.551,13	4.719.326,27	760.610,86	3.958.715,41	847.446,15
151	632	63202	Inv.reposc. en edificis i altres construccions Departaments	70.000,00	53.566,23	123.566,23	22.998,54	11.410,38		11.410,38	112.155,85
			CTE 632 Edificis i altres construccions	70.000,00	53.566,23	123.566,23	22.998,54	11.410,38		11.410,38	112.155,85
			ART. 63 Inv. reposició associada al func.operatiu serveis	70.000,00	53.566,23	123.566,23	22.998,54	11.410,38		11.410,38	112.155,85
			CAP. 6 INVERSIONS REALS	1.580.000,00	4.110.338,65	5.690.338,65	5.137.549,67	4.730.736,65	760.610,86	3.970.125,79	959.602,00
			TOTAL GR. PROGRA. 151	4.264.800,40	4.463.505,48	8.728.305,88	7.978.659,36	7.408.396,91	3.341.229,50	4.067.167,41	1.319.908,97

(2018)

Pàg.

23

ESTAT DE LIQUIDACIÓ DE PRESSUPOST DE DESPESES PER GRUP DE PROGRAMA I CONCEPTE

Àrea de Despesa : 1 SERVEIS PÚBLICS BÀSICS

Política 15 Habitatge i Urbanisme

Grup Prog. 152 Habitatge

APLIC.			DENOMINACIÓ DELS CONCEPTES	CRÈDITS PRESSUPOSTARIS			DESPESES COMPROMÈS.	OBLIGACIONS RECONEGUDES NETES	PAGAMENTS	OBLIGACIONS PENDENTS DE PAGAMENT A 31 DE DESEMBRE	ROMANENTS DE CRÈDIT
Ci. Programa	Ci. Econòmica			INICIALS	MODIFICACIONS	DEFINITIVES					
G. Prog.	Ct.	Subconc.									
152	120	12000	Salaris del Grup A1	30.244,38		30.244,38	30.015,91	30.015,91	30.015,91		228,47
152	120	12001	Salaris del Grup A2	90.423,87		90.423,87	89.600,13	89.600,13	89.600,13		823,74
152	120	12004	Salaris del Grup C2	16.031,52		16.031,52	20.085,67	20.085,67	20.085,67		-4.054,15
152	120	12006	Triennis	23.536,13		23.536,13	18.211,38	18.211,38	18.211,38		5.324,75
			CTE 120 Retribucions bàsiques	160.235,90		160.235,90	157.913,09	157.913,09	157.913,09		2.322,81
152	121	12100	Complement de destí	66.911,37		66.911,37	57.622,54	57.622,54	57.622,54		9.288,83
152	121	12101	Complement específic	117.400,42		117.400,42	101.769,09	101.769,09	101.769,09		15.631,33
152	121	12103	Altres complements	22.364,89		22.364,89	57.021,70	57.021,70	57.021,70		-34.656,81
			CTE 121 Retrib. complementàries	206.676,68		206.676,68	216.413,33	216.413,33	216.413,33		-9.736,65
			ART. 12 Personal funcionari	366.912,58		366.912,58	374.326,42	374.326,42	374.326,42		-7.413,84
152	143	14300	Altre personal								
			CTE 143 Altre personal								
			ART. 14 Altre personal								
152	152	15200	Altres incentius	10.657,10	2.107,74	12.764,84	13.308,04	13.308,04	13.308,04		-543,20
			CTE 152 Altres incentius al rendiment	10.657,10	2.107,74	12.764,84	13.308,04	13.308,04	13.308,04		-543,20
			ART. 15 Incentius al rendiment	10.657,10	2.107,74	12.764,84	13.308,04	13.308,04	13.308,04		-543,20
152	160	16000	Seguretat social	101.149,74		101.149,74	102.925,92	102.925,92	94.670,33	8.255,59	-1.776,18
			CTE 160 Quotes socials	101.149,74		101.149,74	102.925,92	102.925,92	94.670,33	8.255,59	-1.776,18
			ART. 16 Quotes, prest. i desp. soc. a càrrec de l'empresa	101.149,74		101.149,74	102.925,92	102.925,92	94.670,33	8.255,59	-1.776,18
			CAP. 1 DESPESES DE PERSONAL	478.719,42	2.107,74	480.827,16	490.560,38	490.560,38	482.304,79	8.255,59	-9.733,22
152	226	22604	Jurídics, contenciosos	1.500,00		1.500,00					1.500,00
152	226	22699	Altres despeses diverses	51.921,00	-40.000,00	11.921,00	3.864,22	3.864,22	3.854,59	9,63	8.056,78

(2018)

ESTAT DE LIQUIDACIÓ DE PRESSUPOST DE DESPESES PER GRUP DE PROGRAMA I CONCEPTE

Àrea de Despesa : 1 SERVEIS PÚBLICS BÀSICS

Política 15 Habitatge i Urbanisme

Grup Prog. 152 Habitatge

APLIC.			DENOMINACIÓ DELS CONCEPTES	CRÈDITS PRESSUPOSTARIS			DESPESES COMPROMÉS.	OBLIGACIONS RECONEGUDES NETES	PAGAMENTS	OBLIGACIONS PENDENTS DE PAGAMENT A 31 DE DESEMBRE	ROMANENTS DE CRÈDIT
Ci. Programa	Ci. Econòmica			INICIALS	MODIFICACIONS	DEFINITIVES					
G. Prog.	Ct.	Subconc.									
			CTE 226 Despeses diverses	53.421,00	-40.000,00	13.421,00	3.864,22	3.864,22	3.854,59	9,63	9.556,78
152	227	22706	Estudis i treballs tècnics	26.500,00	310.000,00	336.500,00	117.264,84	2.589,40	2.589,40		333.910,60
152	227	22799	Altres treballs realitzats per altres empreses i prof.	5.010,00	5.000,00	10.010,00	5.893,69	895,40		895,40	9.114,60
			CTE 227 Treballs realitzats per altres empreses i professionals	31.510,00	315.000,00	346.510,00	123.158,53	3.484,80	2.589,40	895,40	343.025,20
			ART. 22 Material, subministraments i altres	84.931,00	275.000,00	359.931,00	127.022,75	7.349,02	6.443,99	905,03	352.581,98
			CAP. 2 DESPESES DE BÉNS CORRENTS I SERVEIS	84.931,00	275.000,00	359.931,00	127.022,75	7.349,02	6.443,99	905,03	352.581,98
152	449	44900	Altres subv. a ens públics i societats mercantils locals	1.268.670,08	37.917,84	1.306.587,92	1.269.440,56	1.269.440,56	781.771,36	487.669,20	37.147,36
			CTE 449 Altres subv. a ens públics i soc. merc. de l'Entitat Local	1.268.670,08	37.917,84	1.306.587,92	1.269.440,56	1.269.440,56	781.771,36	487.669,20	37.147,36
			ART. 44 A ens públics i societats mercantils de l'Entitat Local	1.268.670,08	37.917,84	1.306.587,92	1.269.440,56	1.269.440,56	781.771,36	487.669,20	37.147,36
152	480	48000	A famílies i institucions sense ànim de lucre	120.000,00	-99.327,84	20.672,16	20.672,16	17.726,80	17.726,80		2.945,36
			CTE 480 A famílies i institucions sense ànim de lucre	120.000,00	-99.327,84	20.672,16	20.672,16	17.726,80	17.726,80		2.945,36
			ART. 48 A famílies i institucions sense ànim de lucre	120.000,00	-99.327,84	20.672,16	20.672,16	17.726,80	17.726,80		2.945,36
			CAP. 4 TRANSFERÈNCIES CORRENTS	1.388.670,08	-61.410,00	1.327.260,08	1.290.112,72	1.287.167,36	799.498,16	487.669,20	40.092,72
152	600	60000	Compra de sòl		666.183,15	666.183,15	203.440,08	47.700,00		47.700,00	618.483,15
			CTE 600 Inversions en terrenys		666.183,15	666.183,15	203.440,08	47.700,00		47.700,00	618.483,15
			ART. 60 Invers. nova en infrast. i béns destinats ús general		666.183,15	666.183,15	203.440,08	47.700,00		47.700,00	618.483,15
152	622	62202	Edificis i altres construccions Departaments	1.430.721,35	3.545.714,92	4.976.436,27	142.000,00				4.976.436,27
152	622	62203	Inv.nova edificis i altres construccions Urbanisme		332.210,02	332.210,02	332.210,02				332.210,02
			CTE 622 Edificis i altres construccions	1.430.721,35	3.877.924,94	5.308.646,29	474.210,02				5.308.646,29

(2018)

ESTAT DE LIQUIDACIÓ DE PRESSUPOST DE DESPESES PER GRUP DE PROGRAMA I CONCEPTE

Àrea de Despesa : 1 SERVEIS PÚBLICS BàSICS

Política 15 Habitatge i Urbanisme

Grup Prog. 152 Habitatge

APLIC.			DENOMINACIÓ DELS CONCEPTES	CRÈDITS PRESSUPOSTARIS			DESPESES COMPROMÉS.	OBLIGACIONS RECONEGUDES NETES	PAGAMENTS	OBLIGACIONS PENDENTS DE PAGAMENT A 31 DE DESEMBRE	ROMANENTS DE CRÈDIT
Ci. Programa	Ci. Econòmica			INICIALS	MODIFICACIONS	DEFINITIVES					
G. Prog.	Ct.	Subconc.									
152	632	63202	ART. 62 Inv. nova associada al funcion. operatiu dels serveis	1.430.721,35	3.877.924,94	5.308.646,29	474.210,02			5.308.646,29	
			Inv.reposc. en edificis i altres construccions Departaments	55.280,13		55.280,13				55.280,13	
152	632	63203	Inv.repsic. en edificis i altres construccions Urbanisme	100.000,00	43.995,25	143.995,25	19.995,25			143.995,25	
			CTE 632 Edificis i altres construccions	155.280,13	43.995,25	199.275,38	19.995,25			199.275,38	
			ART. 63 Inv. reposició associada al func.operatiu serveis	155.280,13	43.995,25	199.275,38	19.995,25			199.275,38	
			CAP. 6 INVERSIONS REALS	1.586.001,48	4.588.103,34	6.174.104,82	697.645,35	47.700,00		47.700,00	6.126.404,82
			TOTAL GR. PROGRA. 152	3.538.321,98	4.803.801,08	8.342.123,06	2.605.341,20	1.832.776,76	1.288.246,94	544.529,82	6.509.346,30

(2018)

Pàg.

26

ESTAT DE LIQUIDACIÓ DE PRESSUPOST DE DESPESES PER GRUP DE PROGRAMA I CONCEPTE

Àrea de Despesa : 1 SERVEIS PÚBLICS BÀSICS

Política 15 Habitatge i Urbanisme

Grup Prog. 153 Vies Públiques

APLIC.			DENOMINACIÓ DELS CONCEPTES	CRÈDITS PRESSUPOSTARIS			DESPESES COMPROMÉS.	OBLIGACIONS RECONEGUDES NETES	PAGAMENTS	OBLIGACIONS PENDENTS DE PAGAMENT A 31 DE DESEMBRE	ROMANENTS DE CRÈDIT
Ci. Programa	Ci. Econòmica			INICIALS	MODIFICACIONS	DEFINITIVES					
G. Prog.	Ct.	Subconc.									
153	120	12000	Salaris del Grup A1	60.488,76		60.488,76	54.056,09	54.056,09	54.056,09		6.432,67
153	120	12001	Salaris del Grup A2	77.126,20		77.126,20	69.429,13	69.429,13	69.429,13		7.697,07
153	120	12003	Salaris del Grup C1	30.553,50		30.553,50	30.727,92	30.727,92	30.727,92		-174,42
153	120	12004	Salaris del Grup C2	25.897,68		25.897,68	30.755,69	30.755,69	30.755,69		-4.858,01
153	120	12006	Triennis	26.447,45		26.447,45	23.313,47	23.313,47	23.313,47		3.133,98
			CTE 120 Retribucions bàsiques	220.513,59		220.513,59	208.282,30	208.282,30	208.282,30		12.231,29
153	121	12100	Complement de destí	104.435,72		104.435,72	85.157,52	85.157,52	85.157,52		19.278,20
153	121	12101	Complement específic	197.818,28		197.818,28	159.445,62	159.445,62	159.445,62		38.372,66
153	121	12103	Altres complements	14.633,54		14.633,54	89.650,68	89.650,68	89.650,68		-75.017,14
			CTE 121 Retrib. complementàries	316.887,54		316.887,54	334.253,82	334.253,82	334.253,82		-17.366,28
			ART. 12 Personal funcionari	537.401,13		537.401,13	542.536,12	542.536,12	542.536,12		-5.134,99
153	131	13100	Laboral temporal	4.650,32		4.650,32	4.627,14	4.627,14	4.627,14		23,18
153	131	13102	Altres remuneracions personal laboral temporal	8.205,26		8.205,26	8.322,38	8.322,38	8.322,38		-117,12
			CTE 131 Laboral temporal	12.855,58		12.855,58	12.949,52	12.949,52	12.949,52		-93,94
			ART. 13 Personal laboral	12.855,58		12.855,58	12.949,52	12.949,52	12.949,52		-93,94
153	150	15000	Productivitat	3.714,88		3.714,88	4.717,68	4.717,68	4.717,68		-1.002,80
			CTE 150 Productivitat	3.714,88		3.714,88	4.717,68	4.717,68	4.717,68		-1.002,80
153	152	15200	Altres incentius	13.050,00	2.757,37	15.807,37	16.211,28	16.211,28	16.211,28		-403,91
			CTE 152 Altres incentius al rendiment	13.050,00	2.757,37	15.807,37	16.211,28	16.211,28	16.211,28		-403,91
153	153	15300	Complement de dedicació especial				3.555,78	3.555,78	3.555,78		-3.555,78
			CTE 153 Complement de dedicació especial				3.555,78	3.555,78	3.555,78		-3.555,78
			ART. 15 Incentius al rendiment	16.764,88	2.757,37	19.522,25	24.484,74	24.484,74	24.484,74		-4.962,49

(2018)

ESTAT DE LIQUIDACIÓ DE PRESSUPOST DE DESPESES PER GRUP DE PROGRAMA I CONCEPTE

Àrea de Despesa : 1 SERVEIS PÚBLICS BÀSICS

Política 15 Habitatge i Urbanisme

Grup Prog. 153 Vies Públiques

APLIC.			DENOMINACIÓ DELS CONCEPTES	CRÈDITS PRESSUPOSTARIS			DESPESES COMPROMÉS.	OBLIGACIONS RECONEGUDES NETES	PAGAMENTS	OBLIGACIONS PENDENTS DE PAGAMENT A 31 DE DESEMBRE	ROMANENTS DE CRÈDIT
Ci. Programa	Ci. Econòmica			INICIALS	MODIFICACIONS	DEFINITIVES					
G. Prog.	Ct.	Subconc.									
153	160	16000	Seguretat social	159.847,25		159.847,25	156.793,27	156.793,27	143.578,71	13.214,56	3.053,98
			CTE 160 Quotes socials	159.847,25		159.847,25	156.793,27	156.793,27	143.578,71	13.214,56	3.053,98
			ART. 16 Quotes, prest. i desp. soc. a càrrec de l'empresa	159.847,25		159.847,25	156.793,27	156.793,27	143.578,71	13.214,56	3.053,98
			CAP. 1 DESPESES DE PERSONAL	726.868,84	2.757,37	729.626,21	736.763,65	736.763,65	723.549,09	13.214,56	-7.137,44
153	210	21000	Manteniment d'infraestructura i béns naturals	707.040,00	810.324,95	1.517.364,95	1.023.548,07	963.498,43	757.787,98	205.710,45	553.866,52
			CTE 210 Manteniment d'infraestructura i béns naturals	707.040,00	810.324,95	1.517.364,95	1.023.548,07	963.498,43	757.787,98	205.710,45	553.866,52
153	213	21302	Manteniment d'instal·lacions i maquinària Departaments	10,00		10,00					10,00
			CTE 213 Mant.de maquinària, instal·lacions i utilitatge	10,00		10,00					10,00
153	216	21600	Equips per a processos d'informació				9.994,18				
			CTE 216 Equips per a processos d'informació				9.994,18				
			ART. 21 Reparacions, manteniment i conservació	707.050,00	810.324,95	1.517.374,95	1.033.542,25	963.498,43	757.787,98	205.710,45	553.876,52
153	221	22100	Energia elèctrica	17.400,00	1.964,19	19.364,19	19.707,63	15.514,13	12.704,48	2.809,65	3.850,06
153	221	22199	Altres subministraments	990,00		990,00	191,18	191,18	191,18		798,82
			CTE 221 Subministraments	18.390,00	1.964,19	20.354,19	19.898,81	15.705,31	12.895,66	2.809,65	4.648,88
153	222	22200	Serveis de Telecomunicacions	8.500,00	499,30	8.999,30	8.706,73	6.228,82	5.025,43	1.203,39	2.770,48
			CTE 222 Comunicacions	8.500,00	499,30	8.999,30	8.706,73	6.228,82	5.025,43	1.203,39	2.770,48
153	224	22400	Primes d'assegurances	225.000,00	-117.500,00	107.500,00	87.120,64	87.120,64	87.120,64		20.379,36
			CTE 224 Primes d'assegurances	225.000,00	-117.500,00	107.500,00	87.120,64	87.120,64	87.120,64		20.379,36
153	226	22602	Publicitat	10,00		10,00	6.458,09				10,00
153	226	22699	Altres despeses diverses	10,00		10,00					10,00
			CTE 226 Despeses diverses	20,00		20,00	6.458,09				20,00

(2018)

ESTAT DE LIQUIDACIÓ DE PRESSUPOST DE DESPESES PER GRUP DE PROGRAMA I CONCEPTE

Àrea de Despesa : 1 SERVEIS PÚBLICS BÀSICS

Política 15 Habitatge i Urbanisme

Grup Prog. 153 Vies Públiques

APLIC.			DENOMINACIÓ DELS CONCEPTES	CRÈDITS PRESSUPOSTARIS			DESPESES COMPROMÈS.	OBLIGACIONS RECONEGUDES NETES	PAGAMENTS	OBLIGACIONS PENDENTS DE PAGAMENT A 31 DE DESEMBRE	ROMANENTS DE CRÈDIT
Ci. Programa	Ci. Econòmica			INICIALS	MODIFICACIONS	DEFINITIVES					
G. Prog.	Ct.	Subconc.									
153	227	22706	Estudis i treballs tècnics	10.010,00	159.661,50	169.671,50	68.883,99	25.910,84	18.392,00	7.518,84	143.760,66
153	227	22799	Altres treballs realitzats per altres empreses i prof.	10,00		10,00					10,00
			CTE 227 Treballs realitzats per altres empreses i professionals	10.020,00	159.661,50	169.681,50	68.883,99	25.910,84	18.392,00	7.518,84	143.770,66
			ART. 22 Material, subministraments i altres	261.930,00	44.624,99	306.554,99	191.068,26	134.965,61	123.433,73	11.531,88	171.589,38
			CAP. 2 DESPESES DE BÉNS CORRENTS I SERVEIS	968.980,00	854.949,94	1.823.929,94	1.224.610,51	1.098.464,04	881.221,71	217.242,33	725.465,90
153	609	60900	Altres inv. nova en infrast. i béns ús general	4.261.680,70	6.444.043,42	10.705.724,12	2.609.600,14	1.429.319,91	892.029,89	537.290,02	9.276.404,21
			CTE 609 Altres invers. nova en infrast. i béns destinats ús general	4.261.680,70	6.444.043,42	10.705.724,12	2.609.600,14	1.429.319,91	892.029,89	537.290,02	9.276.404,21
			ART. 60 Invers. nova en infrast. i béns destinats ús general	4.261.680,70	6.444.043,42	10.705.724,12	2.609.600,14	1.429.319,91	892.029,89	537.290,02	9.276.404,21
153	619	61900	Altres inv.de rep. en infrast.i béns destin. d'ús general		9.049.126,09	9.049.126,09	2.234.243,28	1.203.979,02	1.116.445,64	87.533,38	7.845.147,07
			CTE 619 Altres inv.de rep. en infrast.i béns destin. d'ús general		9.049.126,09	9.049.126,09	2.234.243,28	1.203.979,02	1.116.445,64	87.533,38	7.845.147,07
			ART. 61 Inv.de rep. en infrast.i béns destin. d'ús general		9.049.126,09	9.049.126,09	2.234.243,28	1.203.979,02	1.116.445,64	87.533,38	7.845.147,07
153	625	62500	Mobiliari								
			CTE 625 Mobiliari								
			ART. 62 Inv. nova associada al funcion. operatiu dels serveis								
			CAP. 6 INVERSIONS REALS	4.261.680,70	15.493.169,51	19.754.850,21	4.843.843,42	2.633.298,93	2.008.475,53	624.823,40	17.121.551,28
			TOTAL GR. PROGRA. 153	5.957.529,54	16.350.876,82	22.308.406,36	6.805.217,58	4.468.526,62	3.613.246,33	855.280,29	17.839.879,74

(2018)

Pàg.

29

ESTAT DE LIQUIDACIÓ DE PRESSUPOST DE DESPESES PER GRUP DE PROGRAMA I CONCEPTE

Àrea de Despesa : 1 SERVEIS PÚBLICS BÀSICS

Política 16 Benestar comunitari

Grup Prog. 160 Clavegueram

APLIC.			DENOMINACIÓ DELS CONCEPTES	CRÈDITS PRESSUPOSTARIS			DESPESES COMPROMÉS.	OBLIGACIONS RECONEGUDES NETES	PAGAMENTS	OBLIGACIONS PENDENTS DE PAGAMENT A 31 DE DESEMBRE	ROMANENTS DE CRÈDIT
Ci. Programa	Ci. Econòmica			INICIALS	MODIFICACIONS	DEFINITIVES					
G. Prog.	Ct.	Subconc.									
160	120	12001	Salaris del Grup A2	37.233,39		37.233,39	37.157,86	37.157,86	37.157,86		75,53
160	120	12004	Salaris del Grup C2	8.632,56		8.632,56	8.903,03	8.903,03	8.903,03		-270,47
160	120	12006	Triennis	7.766,90		7.766,90	6.637,15	6.637,15	6.637,15		1.129,75
			CTE 120 Retribucions bàsiques	53.632,85		53.632,85	52.698,04	52.698,04	52.698,04		934,81
160	121	12100	Complement de destí	22.327,39		22.327,39	18.771,24	18.771,24	18.771,24		3.556,15
160	121	12101	Complement específic	39.672,73		39.672,73	33.392,99	33.392,99	33.392,99		6.279,74
160	121	12103	Altres complements	4.054,16		4.054,16	15.245,50	15.245,50	15.245,50		-11.191,34
			CTE 121 Retrib. complementàries	66.054,28		66.054,28	67.409,73	67.409,73	67.409,73		-1.355,45
			ART. 12 Personal funcionari	119.687,13		119.687,13	120.107,77	120.107,77	120.107,77		-420,64
160	152	15200	Altres incentius	3.800,00	754,79	4.554,79	4.693,69	4.693,69	4.693,69		-138,90
			CTE 152 Altres incentius al rendiment	3.800,00	754,79	4.554,79	4.693,69	4.693,69	4.693,69		-138,90
160	153	15300	Complement de dedicació especial				2.141,10	2.141,10	2.141,10		-2.141,10
			CTE 153 Complement de dedicació especial				2.141,10	2.141,10	2.141,10		-2.141,10
			ART. 15 Incentius al rendiment	3.800,00	754,79	4.554,79	6.834,79	6.834,79	6.834,79		-2.280,00
160	160	16000	Seguretat social	34.513,34		34.513,34	35.757,10	35.757,10	32.888,50	2.868,60	-1.243,76
			CTE 160 Quotes socials	34.513,34		34.513,34	35.757,10	35.757,10	32.888,50	2.868,60	-1.243,76
			ART. 16 Quotes, prest. i desp. soc. a càrrec de l'empresa	34.513,34		34.513,34	35.757,10	35.757,10	32.888,50	2.868,60	-1.243,76
			CAP. 1 DESPESES DE PERSONAL	158.000,47	754,79	158.755,26	162.699,66	162.699,66	159.831,06	2.868,60	-3.944,40
160	213	21302	Manteniment d'instal·lacions i maquinària Departaments	256.500,00	78.101,50	334.601,50	333.799,27	329.249,63	267.689,96	61.559,67	5.351,87
			CTE 213 Mant.de maquinària, instal·lacions i utilitatge	256.500,00	78.101,50	334.601,50	333.799,27	329.249,63	267.689,96	61.559,67	5.351,87
			ART. 21 Reparacions, manteniment i conservació	256.500,00	78.101,50	334.601,50	333.799,27	329.249,63	267.689,96	61.559,67	5.351,87

(2018)

Pàg.

30

ESTAT DE LIQUIDACIÓ DE PRESSUPOST DE DESPESES PER GRUP DE PROGRAMA I CONCEPTE

Àrea de Despesa : 1 SERVEIS PÚBLICS BÀSICS

Política 16 Benestar comunitari

Grup Prog. 160 Clavegueram

APLIC.			DENOMINACIÓ DELS CONCEPTES	CRÈDITS PRESSUPOSTARIS			DESPESES COMPROMÉS.	OBLIGACIONS RECONEGUDES NETES	PAGAMENTS	OBLIGACIONS PENDENTS DE PAGAMENT A 31 DE DESEMBRE	ROMANENTS DE CRÈDIT
Ci. Programa	Ci. Econòmica			INICIALS	MODIFICACIONS	DEFINITIVES					
G. Prog.	Ct.	Subconc.									
160	226	22699	Altres despeses diverses	2.000,00		2.000,00	14,10	14,10		14,10	1.985,90
			CTE 226 Despeses diverses	2.000,00		2.000,00	14,10	14,10		14,10	1.985,90
160	227	22706	Estudis i treballs tècnics	10.000,00		10.000,00					10.000,00
160	227	22799	Altres treballs realitzats per altres empreses i prof.	5.851.302,21	731.424,19	6.582.726,40	6.267.347,42	5.749.804,08	4.222.177,58	1.527.626,50	832.922,32
			CTE 227 Treballs realitzats per altres empreses i professionals	5.861.302,21	731.424,19	6.592.726,40	6.267.347,42	5.749.804,08	4.222.177,58	1.527.626,50	842.922,32
			ART. 22 Material, subministraments i altres	5.863.302,21	731.424,19	6.594.726,40	6.267.361,52	5.749.818,18	4.222.177,58	1.527.640,60	844.908,22
			CAP. 2 DESPESES DE BÉNS CORRENTS I SERVEIS	6.119.802,21	809.525,69	6.929.327,90	6.601.160,79	6.079.067,81	4.489.867,54	1.589.200,27	850.260,09
160	609	60902	Altres inv. nova infrast. i béns d'ús general Departaments	469.682,88	31.327,37	501.010,25	334.483,57	174.102,84	21.983,26	152.119,58	326.907,41
			CTE 609 Altre invers. nova en infrast. i béns destinats ús general	469.682,88	31.327,37	501.010,25	334.483,57	174.102,84	21.983,26	152.119,58	326.907,41
			ART. 60 Invers. nova en infrast. i béns destinats ús general	469.682,88	31.327,37	501.010,25	334.483,57	174.102,84	21.983,26	152.119,58	326.907,41
160	619	61900	Altres inv.de rep. en infrast.i béns destin. d'ús general		1.932.805,99	1.932.805,99	9.439,11	9.402,01	9.402,01		1.923.403,98
			CTE 619 Altres inv.de rep. en infrast.i béns destin. d'ús general		1.932.805,99	1.932.805,99	9.439,11	9.402,01	9.402,01		1.923.403,98
			ART. 61 Inv.de rep. en infrast.i béns destin. d'ús general		1.932.805,99	1.932.805,99	9.439,11	9.402,01	9.402,01		1.923.403,98
160	629	62902	Altres inv. noves assoc. funcionament op. del serv. Depart.		58.810,55	58.810,55					58.810,55
			CTE 629 Altres inv. noves assoc. al funcionament op. del servei		58.810,55	58.810,55					58.810,55
			ART. 62 Inv. nova associada al funcion. operatiu dels serveis		58.810,55	58.810,55					58.810,55
160	632	63202	Inv.reposc. en edificis i altres construccions Departaments		481,50	481,50	481,50				481,50
			CTE 632 Edificis i altres construccions		481,50	481,50	481,50				481,50

(2018)

ESTAT DE LIQUIDACIÓ DE PRESSUPOST DE DESPESES PER GRUP DE PROGRAMA I CONCEPTE

Àrea de Despesa : 1 SERVEIS PÚBLICS BÀSICS

Política 16 Benestar comunitari

Grup Prog. 160 Clavegueram

APLIC.			DENOMINACIÓ DELS CONCEPTES	CRÈDITS PRESSUPOSTARIS			DESPESES COMPROMÉS.	OBLIGACIONS RECONEGUDES NETES	PAGAMENTS	OBLIGACIONS PENDENTS DE PAGAMENT A 31 DE DESEMBRE	ROMANENTS DE CRÈDIT
Ci. Programa	Ci. Econòmica			INICIALS	MODIFICACIONS	DEFINITIVES					
G. Prog.	Ct.	Subconc.									
			ART. 63 Inv. reposició associada al func.operatiu serveis		481,50	481,50	481,50				481,50
			CAP. 6 INVERSIONS REALS	469.682,88	2.023.425,41	2.493.108,29	344.404,18	183.504,85	31.385,27	152.119,58	2.309.603,44
			TOTAL GR. PROGRA. 160	6.747.485,56	2.833.705,89	9.581.191,45	7.108.264,63	6.425.272,32	4.681.083,87	1.744.188,45	3.155.919,13

(2018)

ESTAT DE LIQUIDACIÓ DE PRESSUPOST DE DESPESES PER GRUP DE PROGRAMA I CONCEPTE

Àrea de Despesa : 1 SERVEIS PÚBLICS BàSICS
 Política 16 Benestar comunitari
 Grup Prog. 161 Proveïment domiciliari d'aigua potable

APLIC.			DENOMINACIÓ DELS CONCEPTES	CRÈDITS PRESSUPOSTARIS			DESPESES COMPROMÉS.	OBLIGACIONS RECONEGUDES NETES	PAGAMENTS	OBLIGACIONS PENDENTS DE PAGAMENT A 31 DE DESEMBRE	ROMANENTS DE CRÈDIT
Ci. Programa	Ci. Econòmica			INICIALS	MODIFICACIONS	DEFINITIVES					
G. Prog.	Ct.	Subconc.									
161	152	15200	Altres incentius		188,27	188,27	188,27	188,27	188,27		
			CTE 152 Altres incentius al rendiment		188,27	188,27	188,27	188,27	188,27		
			ART. 15 Incentius al rendiment		188,27	188,27	188,27	188,27	188,27		
			CAP. 1 DESPESES DE PERSONAL		188,27	188,27	188,27	188,27	188,27		
161	770	77000	Transferències de capital a empreses privades		1.000.000,00	1.000.000,00					1.000.000,00
			CTE 770 A empreses privades		1.000.000,00	1.000.000,00					1.000.000,00
			ART. 77 A empreses privades		1.000.000,00	1.000.000,00					1.000.000,00
			CAP. 7 TRANSFERÈNCIES DE CAPITAL		1.000.000,00	1.000.000,00					1.000.000,00
			TOTAL GR. PROGRA. 161		1.000.188,27	1.000.188,27	188,27	188,27	188,27		1.000.000,00

(2018)

Pàg.

33

ESTAT DE LIQUIDACIÓ DE PRESSUPOST DE DESPESES PER GRUP DE PROGRAMA I CONCEPTE

Àrea de Despesa : 1 SERVEIS PÚBLICS BÀSICS
 Política 16 Benestar comunitari
 Grup Prog. 162 Recollida, gestió i tractament de residus

APLIC.			DENOMINACIÓ DELS CONCEPTES	CRÈDITS PRESSUPOSTARIS			DESPESES COMPROMÉS.	OBLIGACIONS RECONEGUDES NETES	PAGAMENTS	OBLIGACIONS PENDENTS DE PAGAMENT A 31 DE DESEMBRE	ROMANENTS DE CRÈDIT
Ci. Programa	Ci. Econòmica			INICIALS	MODIFICACIONS	DEFINITIVES					
G. Prog.	Ct.	Subconc.									
162	120	12000	Salaris del Grup A1	12.097,75		12.097,75	11.569,66	11.569,66	11.569,66		528,09
162	120	12001	Salaris del Grup A2	26.595,24		26.595,24	27.021,62	27.021,62	27.021,62		-426,38
162	120	12003	Salaris del Grup C1	10.184,50		10.184,50	9.951,47	9.951,47	9.951,47		233,03
162	120	12004	Salaris del Grup C2	17.265,12		17.265,12	13.810,12	13.810,12	13.810,12		3.455,00
162	120	12006	Triennis	16.077,47		16.077,47	12.168,01	12.168,01	12.168,01		3.909,46
			CTE 120 Retribucions bàsiques	82.220,08		82.220,08	74.520,88	74.520,88	74.520,88		7.699,20
162	121	12100	Complement de destí	39.503,34		39.503,34	30.705,96	30.705,96	30.705,96		8.797,38
162	121	12101	Complement específic	78.421,44		78.421,44	61.767,85	61.767,85	61.767,85		16.653,59
162	121	12103	Altres complements	15.662,86		15.662,86	49.711,71	49.711,71	49.711,71		-34.048,85
			CTE 121 Retrib. complementàries	133.587,64		133.587,64	142.185,52	142.185,52	142.185,52		-8.597,88
			ART. 12 Personal funcionari	215.807,72		215.807,72	216.706,40	216.706,40	216.706,40		-898,68
162	143	14300	Altre personal				117.601,21	117.601,21	117.601,21		-117.601,21
			CTE 143 Altre personal				117.601,21	117.601,21	117.601,21		-117.601,21
			ART. 14 Altre personal				117.601,21	117.601,21	117.601,21		-117.601,21
162	152	15200	Altres incentius	5.800,00	322,75	6.122,75	1.216,92	1.216,92	1.216,92		4.905,83
			CTE 152 Altres incentius al rendiment	5.800,00	322,75	6.122,75	1.216,92	1.216,92	1.216,92		4.905,83
162	153	15300	Complement de dedicació especial				960,80	960,80	960,80		-960,80
			CTE 153 Complement de dedicació especial				960,80	960,80	960,80		-960,80
			ART. 15 Incentius al rendiment	5.800,00	322,75	6.122,75	2.177,72	2.177,72	2.177,72		3.945,03
162	160	16000	Seguretat social	55.765,96		55.765,96	83.810,57	83.810,57	76.957,12	6.853,45	-28.044,61
			CTE 160 Quotes socials	55.765,96		55.765,96	83.810,57	83.810,57	76.957,12	6.853,45	-28.044,61
			ART. 16 Quotes, prest. i desp. soc. a càrrec de l'empresa	55.765,96		55.765,96	83.810,57	83.810,57	76.957,12	6.853,45	-28.044,61

(2018)

ESTAT DE LIQUIDACIÓ DE PRESSUPOST DE DESPESES PER GRUP DE PROGRAMA I CONCEPTE

Àrea de Despesa : 1 SERVEIS PÚBLICS BÀSICS
 Política 16 Benestar comunitari
 Grup Prog. 162 Recollida, gestió i tractament de residus

APLIC.			DENOMINACIÓ DELS CONCEPTES	CRÈDITS PRESSUPOSTARIS			DESPESES COMPROMÉS.	OBLIGACIONS RECONEGUDES NETES	PAGAMENTS	OBLIGACIONS PENDENTS DE PAGAMENT A 31 DE DESEMBRE	ROMANENTS DE CRÈDIT
Ci. Programa	Ci. Econòmica			INICIALS	MODIFICACIONS	DEFINITIVES					
G. Prog.	Ct.	Subconc.									
			CAP. 1 DESPESES DE PERSONAL	277.373,68	322,75	277.696,43	420.295,90	420.295,90	413.442,45	6.853,45	-142.599,47
162	200	20000	Lloguer terrenys i béns naturals	10,00	9.997,14	10.007,14	9.808,75	9.808,75	1.639,27	8.169,48	198,39
			CTE 200 Lloguers de terrenys i béns naturals	10,00	9.997,14	10.007,14	9.808,75	9.808,75	1.639,27	8.169,48	198,39
			ART. 20 Lloguers i cànon	10,00	9.997,14	10.007,14	9.808,75	9.808,75	1.639,27	8.169,48	198,39
162	210	21000	Manteniment d'infraestructura i béns naturals	120,00		120,00					120,00
			CTE 210 Manteniment d'infraestructura i béns naturals	120,00		120,00					120,00
162	213	21302	Manteniment d'instal·lacions i maquinària Departaments	8.010,00	-5.000,00	3.010,00	1.952,94	1.952,94		1.952,94	1.057,06
			CTE 213 Mant.de maquinària, instal·lacions i utilitatge	8.010,00	-5.000,00	3.010,00	1.952,94	1.952,94		1.952,94	1.057,06
162	219	21900	Altres immobilitzat material	20,00		20,00					20,00
			CTE 219 Altres immobilitzat material	20,00		20,00					20,00
			ART. 21 Reparacions, manteniment i conservació	8.150,00	-5.000,00	3.150,00	1.952,94	1.952,94		1.952,94	1.197,06
162	221	22100	Energia elèctrica	282.056,58	-49.384,00	232.672,58	232.672,58	184.346,34	153.347,29	30.999,05	48.326,24
162	221	22101	Aigua	943,31		943,31	1.660,41	1.599,81	1.599,81		-656,50
162	221	22104	Vestuari		500,00	500,00					500,00
162	221	22199	Altres subministraments	20,00	69.917,30	69.937,30	25.875,23	23.325,52	23.325,52		46.611,78
			CTE 221 Subministraments	283.019,89	21.033,30	304.053,19	260.208,22	209.271,67	178.272,62	30.999,05	94.781,52
162	226	22602	Publicitat		46.915,00	46.915,00	22.754,05	22.754,05	22.754,05		24.160,95
162	226	22699	Altres despeses diverses	10,00	6.582,57	6.592,57					6.592,57
			CTE 226 Despeses diverses	10,00	53.497,57	53.507,57	22.754,05	22.754,05	22.754,05		30.753,52
162	227	22700	Neteja	13.372.889,16	2.486.543,84	15.859.433,00	15.819.168,29	15.052.803,54	11.727.092,33	3.325.711,21	806.629,46
162	227	22706	Estudis i treballs tècnics	20.010,00	12.880,94	32.890,94					32.890,94

(2018)

Pàg.

35

ESTAT DE LIQUIDACIÓ DE PRESSUPOST DE DESPESES PER GRUP DE PROGRAMA I CONCEPTE

Àrea de Despesa : 1 SERVEIS PÚBLICS BÀSICS
 Política 16 Benestar comunitari
 Grup Prog. 162 Recollida, gestió i tractament de residus

APLIC.			DENOMINACIÓ DELS CONCEPTES	CRÈDITS PRESSUPOSTARIS			DESPESES COMPROMÉS.	OBLIGACIONS RECONEGUDES NETES	PAGAMENTS	OBLIGACIONS PENDENTS DE PAGAMENT A 31 DE DESEMBRE	ROMANENTS DE CRÈDIT
Ci. Programa	Ci. Econòmica			INICIALS	MODIFICACIONS	DEFINITIVES					
G. Prog.	Ct.	Subconc.									
162	483	48300	CTE 227 Treballs realitzats per altres empreses i professionals	13.392.899,16	2.499.424,78	15.892.323,94	15.819.168,29	15.052.803,54	11.727.092,33	3.325.711,21	839.520,40
			ART. 22 Material, subministraments i altres	13.675.929,05	2.573.955,65	16.249.884,70	16.102.130,56	15.284.829,26	11.928.119,00	3.356.710,26	965.055,44
			CAP. 2 DESPESES DE BÉNS CORRENTS I SERVEIS	13.684.089,05	2.578.952,79	16.263.041,84	16.113.892,25	15.296.590,95	11.929.758,27	3.366.832,68	966.450,89
			Subvencions i aportacions institucionals	23.000,00		23.000,00	22.699,40	22.699,40		22.699,40	300,60
			CTE 483 Subvencions i aportacions institucionals	23.000,00		23.000,00	22.699,40	22.699,40		22.699,40	300,60
			ART. 48 A famílies i institucions sense ànim de lucre	23.000,00		23.000,00	22.699,40	22.699,40		22.699,40	300,60
162	609	60900	CAP. 4 TRANSFERÈNCIES CORRENTS	23.000,00		23.000,00	22.699,40	22.699,40		22.699,40	300,60
			Altres inv. nova en infrast. i béns ús general								
			CTE 609 Altre invers. nova en infrast. i béns destinats ús general								
			ART. 60 Invers. nova en infrast. i béns destinats ús general								
162	770	77000	CAP. 6 INVERSIONS REALS								
			Transferències de capital a empreses privades	1.770.230,64	-5.874,60	1.764.356,04	1.764.356,04	1.764.356,04	1.764.356,04	1.764.356,04	
			CTE 770 A empreses privades	1.770.230,64	-5.874,60	1.764.356,04	1.764.356,04	1.764.356,04	1.764.356,04	1.764.356,04	
			ART. 77 A empreses privades	1.770.230,64	-5.874,60	1.764.356,04	1.764.356,04	1.764.356,04	1.764.356,04	1.764.356,04	
			CAP. 7 TRANSFERÈNCIES DE CAPITAL	1.770.230,64	-5.874,60	1.764.356,04	1.764.356,04	1.764.356,04	1.764.356,04		
TOTAL GR. PROGRA. 162				15.754.693,37	2.573.400,94	18.328.094,31	18.321.243,59	17.503.942,29	14.107.556,76	3.396.385,53	824.152,02

(2018)

Pàg.

36

ESTAT DE LIQUIDACIÓ DE PRESSUPOST DE DESPESES PER GRUP DE PROGRAMA I CONCEPTE

Àrea de Despesa : 1 SERVEIS PÚBLICS BÀSICS

Política 16 Benestar comunitari

Grup Prog. 163 Neteja viària

APLIC.			DENOMINACIÓ DELS CONCEPTES	CRÈDITS PRESSUPOSTARIS			DESPESES COMPROMÉS.	OBLIGACIONS RECONEGUDES NETES	PAGAMENTS	OBLIGACIONS PENDENTS DE PAGAMENT A 31 DE DESEMBRE	ROMANENTS DE CRÈDIT
Ci. Programa	Ci. Econòmica			INICIALS	MODIFICACIONS	DEFINITIVES					
G. Prog.	Ct.	Subconc.									
163	120	12001	Salaris del Grup A2	13.297,62		13.297,62	21.851,14	21.851,14	21.851,14		-8.553,52
163	120	12006	Triennis	5.616,49		5.616,49	2.993,67	2.993,67	2.993,67		2.622,82
			CTE 120 Retribucions bàsiques	18.914,11		18.914,11	24.844,81	24.844,81	24.844,81		-5.930,70
163	121	12100	Complement de destí	7.881,62		7.881,62	7.825,18	7.825,18	7.825,18		56,44
163	121	12101	Complement específic	13.773,98		13.773,98	13.440,50	13.440,50	13.440,50		333,48
163	121	12103	Altres complements	11,16		11,16	6.911,12	6.911,12	6.911,12		-6.899,96
			CTE 121 Retrib. complementàries	21.666,76		21.666,76	28.176,80	28.176,80	28.176,80		-6.510,04
			ART. 12 Personal funcionari	40.580,87		40.580,87	53.021,61	53.021,61	53.021,61		-12.440,74
163	152	15200	Altres incentius	1.000,00	947,64	1.947,64	7.593,75	7.593,75	7.593,75		-5.646,11
			CTE 152 Altres incentius al rendiment	1.000,00	947,64	1.947,64	7.593,75	7.593,75	7.593,75		-5.646,11
			ART. 15 Incentius al rendiment	1.000,00	947,64	1.947,64	7.593,75	7.593,75	7.593,75		-5.646,11
163	160	16000	Seguretat social	10.478,38		10.478,38	17.738,74	17.738,74	16.306,08	1.432,66	-7.260,36
			CTE 160 Quotes socials	10.478,38		10.478,38	17.738,74	17.738,74	16.306,08	1.432,66	-7.260,36
			ART. 16 Quotes, prest. i desp. soc. a càrrec de l'empresa	10.478,38		10.478,38	17.738,74	17.738,74	16.306,08	1.432,66	-7.260,36
			CAP. 1 DESPESES DE PERSONAL	52.059,25	947,64	53.006,89	78.354,10	78.354,10	76.921,44	1.432,66	-25.347,21
163	227	22700	Neteja	11.033.927,53	167.120,00	11.201.047,53	11.233.927,53	11.232.856,11	10.336.665,63	896.190,48	-31.808,58
			CTE 227 Treballs realitzats per altres empreses i professionals	11.033.927,53	167.120,00	11.201.047,53	11.233.927,53	11.232.856,11	10.336.665,63	896.190,48	-31.808,58
			ART. 22 Material, subministraments i altres	11.033.927,53	167.120,00	11.201.047,53	11.233.927,53	11.232.856,11	10.336.665,63	896.190,48	-31.808,58
			CAP. 2 DESPESES DE BÉNS CORRENTS I SERVEIS	11.033.927,53	167.120,00	11.201.047,53	11.233.927,53	11.232.856,11	10.336.665,63	896.190,48	-31.808,58
			TOTAL GR. PROGRA. 163	11.085.986,78	168.067,64	11.254.054,42	11.312.281,63	11.311.210,21	10.413.587,07	897.623,14	-57.155,79

(2018)

Pàg.

37

ESTAT DE LIQUIDACIÓ DE PRESSUPOST DE DESPESES PER GRUP DE PROGRAMA I CONCEPTE

Àrea de Despesa : 1 SERVEIS PÚBLICS BÀSICS
 Política 16 Benestar comunitari
 Grup Prog. 164 Cementiri i Serveis funeraris

APLIC.			DENOMINACIÓ DELS CONCEPTES	CRÈDITS PRESSUPOSTARIS			DESPESES COMPROMÈS.	OBLIGACIONS RECONEGUDES NETES	PAGAMENTS	OBLIGACIONS PENDENTS DE PAGAMENT A 31 DE DESEMBRE	ROMANENTS DE CRÈDIT
Ci. Programa	Ci. Econòmica			INICIALS	MODIFICACIONS	DEFINITIVES					
G. Prog.	Ct.	Subconc.									
164	120	12000	Salari del Grup A1	15.122,19		15.122,19	5.129,59	5.129,59	5.129,59		9.992,60
164	120	12004	Salari del Grup C2	13.365,31		13.365,31	15.663,01	15.663,01	15.663,01		-2.297,70
164	120	12006	Triennis	1.195,12		1.195,12	1.554,72	1.554,72	1.554,72		-359,60
			CTE 120 Retribucions bàsiques	29.682,62		29.682,62	22.347,32	22.347,32	22.347,32		7.335,30
164	121	12100	Complement de destí	15.360,49		15.360,49	9.388,14	9.388,14	9.388,14		5.972,35
164	121	12101	Complement específic	32.506,60		32.506,60	18.353,43	18.353,43	18.353,43		14.153,17
164	121	12103	Altres complements	6,96		6,96	6.578,71	6.578,71	6.578,71		-6.571,75
			CTE 121 Retrib. complementàries	47.874,05		47.874,05	34.320,28	34.320,28	34.320,28		13.553,77
			ART. 12 Personal funcionari	77.556,67		77.556,67	56.667,60	56.667,60	56.667,60		20.889,07
164	152	15200	Altres incentius	2.800,00		2.800,00					2.800,00
			CTE 152 Altres incentius al rendiment	2.800,00		2.800,00					2.800,00
			ART. 15 Incentius al rendiment	2.800,00		2.800,00					2.800,00
164	160	16000	Seguretat social	23.362,57		23.362,57	16.053,39	16.053,39	15.102,61	950,78	7.309,18
			CTE 160 Quotes socials	23.362,57		23.362,57	16.053,39	16.053,39	15.102,61	950,78	7.309,18
			ART. 16 Quotes, prest. i desp. soc. a càrrec de l'empresa	23.362,57		23.362,57	16.053,39	16.053,39	15.102,61	950,78	7.309,18
			CAP. 1 DESPESES DE PERSONAL	103.719,24		103.719,24	72.720,99	72.720,99	71.770,21	950,78	30.998,25
164	226	22699	Altres despeses diverses								
			CTE 226 Despeses diverses								
164	227	22706	Estudis i treballs tècnics		6.050,00	6.050,00	6.050,00	6.050,00		6.050,00	
			CTE 227 Treballs realitzats per altres empreses i professionals		6.050,00	6.050,00	6.050,00	6.050,00		6.050,00	
			ART. 22 Material, subministraments i altres		6.050,00	6.050,00	6.050,00	6.050,00		6.050,00	
			CAP. 2 DESPESES DE BÉNS CORRENTS I SERVEIS		6.050,00	6.050,00	6.050,00	6.050,00		6.050,00	

(2018)

ESTAT DE LIQUIDACIÓ DE PRESSUPOST DE DESPESES PER GRUP DE PROGRAMA I CONCEPTE

Àrea de Despesa : 1 SERVEIS PÚBLICS BÀSICS
 Política 16 Benestar comunitari
 Grup Prog. 164 Cementiri i Serveis funeraris

APLIC.			DENOMINACIÓ DELS CONCEPTES	CRÈDITS PRESSUPOSTARIS			DESPESES COMPROMÉS.	OBLIGACIONS RECONEGUDES NETES	PAGAMENTS	OBLIGACIONS PENDENTS DE PAGAMENT A 31 DE DESEMBRE	ROMANENTS DE CRÈDIT
Ci. Programa	Ci. Econòmica			INICIALS	MODIFICACIONS	DEFINITIVES					
G. Prog.	Ct.	Subconc.									
164	479	47900	Transferències corrents a empreses privades	28.000,00	3.509,00	31.509,00	31.508,05	31.508,05		31.508,05	0,95
			CTE 479 Altres subvencions per a empreses privades	28.000,00	3.509,00	31.509,00	31.508,05	31.508,05		31.508,05	0,95
			ART. 47 A empreses privades	28.000,00	3.509,00	31.509,00	31.508,05	31.508,05		31.508,05	0,95
			CAP. 4 TRANSFERÈNCIES CORRENTS	28.000,00	3.509,00	31.509,00	31.508,05	31.508,05		31.508,05	0,95
			TOTAL GR. PROGRA. 164	131.719,24	9.559,00	141.278,24	110.279,04	110.279,04	71.770,21	38.508,83	30.999,20

(2018)

Pàg.

39

ESTAT DE LIQUIDACIÓ DE PRESSUPOST DE DESPESES PER GRUP DE PROGRAMA I CONCEPTE

Àrea de Despesa : 1 SERVEIS PÚBLICS BÀSICS

Política 16 Benestar comunitari

Grup Prog. 165 Enllumenat públic

APLIC.			DENOMINACIÓ DELS CONCEPTES	CRÈDITS PRESSUPOSTARIS			DESPESES COMPROMÉS.	OBLIGACIONS RECONEGUDES NETES	PAGAMENTS	OBLIGACIONS PENDENTS DE PAGAMENT A 31 DE DESEMBRE	ROMANENTS DE CRÈDIT
Ci. Programa	Ci. Econòmica			INICIALS	MODIFICACIONS	DEFINITIVES					
G. Prog.	Ct.	Subconc.									
165	120	12001	Salari del Grup A2	39.892,86		39.892,86	40.316,13	40.316,13	40.316,13		-423,27
165	120	12003	Salari del Grup C1	20.369,00		20.369,00	20.718,79	20.718,79	20.718,79		-349,79
165	120	12004	Salari del Grup C2				2.047,32	2.047,32	2.047,32		-2.047,32
165	120	12006	Triennis	9.508,07		9.508,07	8.365,81	8.365,81	8.365,81		1.142,26
			CTE 120 Retribucions bàsiques	69.769,93		69.769,93	71.448,05	71.448,05	71.448,05		-1.678,12
165	121	12100	Complement de destí	32.643,71		32.643,71	28.756,46	28.756,46	28.756,46		3.887,25
165	121	12101	Complement específic	59.023,45		59.023,45	52.068,17	52.068,17	52.068,17		6.955,28
165	121	12103	Altres complements	6.771,67		6.771,67	22.001,07	22.001,07	22.001,07		-15.229,40
			CTE 121 Retrib. complementàries	98.438,83		98.438,83	102.825,70	102.825,70	102.825,70		-4.386,87
			ART. 12 Personal funcionari	168.208,76		168.208,76	174.273,75	174.273,75	174.273,75		-6.064,99
165	152	15200	Altres incentius	5.000,00	906,43	5.906,43	5.708,10	5.708,10	5.708,10		198,33
			CTE 152 Altres incentius al rendiment	5.000,00	906,43	5.906,43	5.708,10	5.708,10	5.708,10		198,33
			ART. 15 Incentius al rendiment	5.000,00	906,43	5.906,43	5.708,10	5.708,10	5.708,10		198,33
165	160	16000	Seguretat social	47.260,00		47.260,00	48.803,90	48.803,90	44.481,64	4.322,26	-1.543,90
			CTE 160 Quotes socials	47.260,00		47.260,00	48.803,90	48.803,90	44.481,64	4.322,26	-1.543,90
			ART. 16 Quotes, prest. i desp. soc. a càrrec de l'empresa	47.260,00		47.260,00	48.803,90	48.803,90	44.481,64	4.322,26	-1.543,90
			CAP. 1 DESPESES DE PERSONAL	220.468,76	906,43	221.375,19	228.785,75	228.785,75	224.463,49	4.322,26	-7.410,56
165	213	21302	Manteniment d'instal·lacions i maquinària Departaments	1.029.000,00	152.783,17	1.181.783,17	1.158.010,67	726.100,66	597.805,75	128.294,91	455.682,51
			CTE 213 Mant.de maquinària, instal·lacions i utilitatge	1.029.000,00	152.783,17	1.181.783,17	1.158.010,67	726.100,66	597.805,75	128.294,91	455.682,51
			ART. 21 Reparacions, manteniment i conservació	1.029.000,00	152.783,17	1.181.783,17	1.158.010,67	726.100,66	597.805,75	128.294,91	455.682,51
165	221	22100	Energia elèctrica	2.538.328,60	351.960,40	2.890.289,00	2.899.983,95	1.847.563,80	1.510.533,74	337.030,06	1.042.725,20

(2018)

ESTAT DE LIQUIDACIÓ DE PRESSUPOST DE DESPESES PER GRUP DE PROGRAMA I CONCEPTE

Àrea de Despesa : 1 SERVEIS PÚBLICS BÀSICS

Política 16 Benestar comunitari

Grup Prog. 165 Enllumenat públic

APLIC.			DENOMINACIÓ DELS CONCEPTES	CRÈDITS PRESSUPOSTARIS			DESPESES COMPROMÉS.	OBLIGACIONS RECONEGUDES NETES	PAGAMENTS	OBLIGACIONS PENDENTS DE PAGAMENT A 31 DE DESEMBRE	ROMANENTS DE CRÈDIT
Ci. Programa	Ci. Econòmica			INICIALS	MODIFICACIONS	DEFINITIVES					
G. Prog.	Ct.	Subconc.									
165	227	22706	CTE 221 Subministraments	2.538.328,60	351.960,40	2.890.289,00	2.899.983,95	1.847.563,80	1.510.533,74	337.030,06	1.042.725,20
			Estudis i treballs tècnics	20.000,00	36.878,44	56.878,44	65.418,65	21.421,84		21.421,84	35.456,60
			CTE 227 Treballs realitzats per altres empreses i professionals	20.000,00	36.878,44	56.878,44	65.418,65	21.421,84		21.421,84	35.456,60
			ART. 22 Material, subministraments i altres	2.558.328,60	388.838,84	2.947.167,44	2.965.402,60	1.868.985,64	1.510.533,74	358.451,90	1.078.181,80
			CAP. 2 DESPESES DE BÉNS CORRENTS I SERVEIS	3.587.328,60	541.622,01	4.128.950,61	4.123.413,27	2.595.086,30	2.108.339,49	486.746,81	1.533.864,31
165	623	62300	Inv. nova en maquinària, instal·lacions i utilitatge		199.016,67	199.016,67	25.429,72				199.016,67
			CTE 623 Inv. nova en maquinària, instal·lacions i utilitatge		199.016,67	199.016,67	25.429,72				199.016,67
			ART. 62 Inv. nova associada al funcion. operatiu dels serveis		199.016,67	199.016,67	25.429,72				199.016,67
165	633	63300	Maquinària, instal·lacions tècniques i utilitatge		100.000,00	100.000,00					100.000,00
			CTE 633 Maquinària, instal·lacions tècniques i utilitatge		100.000,00	100.000,00					100.000,00
			ART. 63 Inv. reposició associada al func.operatiu serveis		100.000,00	100.000,00					100.000,00
			CAP. 6 INVERSIONS REALS		299.016,67	299.016,67	25.429,72				299.016,67
			TOTAL GR. PROGRA. 165	3.807.797,36	841.545,11	4.649.342,47	4.377.628,74	2.823.872,05	2.332.802,98	491.069,07	1.825.470,42

(2018)

Pàg.

41

ESTAT DE LIQUIDACIÓ DE PRESSUPOST DE DESPESES PER GRUP DE PROGRAMA I CONCEPTE

Àrea de Despesa : 1 SERVEIS PÚBLICS BÀSICS
 Política 17 Medi ambient
 Grup Prog. 170 Administració General de Medi Ambient

APLIC.			DENOMINACIÓ DELS CONCEPTES	CRÈDITS PRESSUPOSTARIS			DESPESES COMPROMÉS.	OBLIGACIONS RECONEGUDES NETES	PAGAMENTS	OBLIGACIONS PENDENTS DE PAGAMENT A 31 DE DESEMBRE	ROMANENTS DE CRÈDIT
Ci. Programa	Ci. Econòmica			INICIALS	MODIFICACIONS	DEFINITIVES					
G. Prog.	Ct.	Subconc.									
170	120	12000	Salaris del Grup A1	30.244,38		30.244,38	25.523,42	25.523,42	25.523,42		4.720,96
170	120	12001	Salaris del Grup A2	13.297,62		13.297,62	4.882,17	4.882,17	4.882,17		8.415,45
170	120	12006	Triennis	5.277,65		5.277,65	8.017,23	8.017,23	8.017,23		-2.739,58
			CTE 120 Retribucions bàsiques	48.819,65		48.819,65	38.422,82	38.422,82	38.422,82		10.396,83
170	121	12100	Complement de destí	24.779,22		24.779,22	15.548,62	15.548,62	15.548,62		9.230,60
170	121	12101	Complement específic	46.961,09		46.961,09	30.233,54	30.233,54	30.233,54		16.727,55
170	121	12103	Altres complements	7.667,11		7.667,11	16.723,18	16.723,18	16.723,18		-9.056,07
			CTE 121 Retrib. complementàries	79.407,42		79.407,42	62.505,34	62.505,34	62.505,34		16.902,08
			ART. 12 Personal funcionari	128.227,07		128.227,07	100.928,16	100.928,16	100.928,16		27.298,91
170	152	15200	Altres incentius	1.000,00	377,68	1.377,68	1.276,57	1.276,57	1.276,57		101,11
			CTE 152 Altres incentius al rendiment	1.000,00	377,68	1.377,68	1.276,57	1.276,57	1.276,57		101,11
			ART. 15 Incentius al rendiment	1.000,00	377,68	1.377,68	1.276,57	1.276,57	1.276,57		101,11
170	160	16000	Seguretat social	31.818,78		31.818,78	20.381,79	20.381,79	18.693,36	1.688,43	11.436,99
			CTE 160 Quotes socials	31.818,78		31.818,78	20.381,79	20.381,79	18.693,36	1.688,43	11.436,99
			ART. 16 Quotes, prest. i desp. soc. a càrrec de l'empresa	31.818,78		31.818,78	20.381,79	20.381,79	18.693,36	1.688,43	11.436,99
			CAP. 1 DESPESES DE PERSONAL	161.045,85	377,68	161.423,53	122.586,52	122.586,52	120.898,09	1.688,43	38.837,01
170	220	22001	Prensa, revistes, llibres i altres publicacions	272,01		272,01	254,73	254,73	120,69	134,04	17,28
			CTE 220 Material d'oficina	272,01		272,01	254,73	254,73	120,69	134,04	17,28
170	221	22100	Energia elèctrica	10,00		10,00					10,00
170	221	22104	Vestuari				560,90	560,90		560,90	-560,90
			CTE 221 Subministraments	10,00		10,00	560,90	560,90		560,90	-550,90
170	226	22699	Altres despeses diverses	500,00		500,00	3,81	3,81	3,81		496,19

(2018)

Pàg. 42

ESTAT DE LIQUIDACIÓ DE PRESSUPOST DE DESPESES PER GRUP DE PROGRAMA I CONCEPTE

Àrea de Despesa : 1 SERVEIS PÚBLICS BÀSICS
 Política 17 Medi ambient
 Grup Prog. 170 Administració General de Medi Ambient

APLIC.			DENOMINACIÓ DELS CONCEPTES	CRÈDITS PRESSUPOSTARIS			DESPESES COMPROMÉS.	OBLIGACIONS RECONEGUDES NETES	PAGAMENTS	OBLIGACIONS PENDENTS DE PAGAMENT A 31 DE DESEMBRE	ROMANENTS DE CRÈDIT
Ci. Programa	Ci. Econòmica			INICIALS	MODIFICACIONS	DEFINITIVES					
G. Prog.	Ct.	Subconc.									
			CTE 226 Despeses diverses	500,00		500,00	3,81	3,81	3,81		496,19
170	227	22700	Neteja	11.011,89	908,21	11.920,10	11.792,77	10.795,22	5.856,20	4.939,02	1.124,88
170	227	22706	Estudis i treballs tècnics	4.500,00		4.500,00	2.093,30	2.093,30		2.093,30	2.406,70
			CTE 227 Treballs realitzats per altres empreses i professionals	15.511,89	908,21	16.420,10	13.886,07	12.888,52	5.856,20	7.032,32	3.531,58
			ART. 22 Material, subministraments i altres	16.293,90	908,21	17.202,11	14.705,51	13.707,96	5.980,70	7.727,26	3.494,15
			CAP. 2 DESPESES DE BÉNS CORRENTS I SERVEIS	16.293,90	908,21	17.202,11	14.705,51	13.707,96	5.980,70	7.727,26	3.494,15
170	483	48300	Subvencions i aportacions institucionals	870,00	9.137,38	10.007,38	9.417,10	9.417,10	600,00	8.817,10	590,28
			CTE 483 Subvencions i aportacions institucionals	870,00	9.137,38	10.007,38	9.417,10	9.417,10	600,00	8.817,10	590,28
			ART. 48 A famílies i institucions sense ànim de lucre	870,00	9.137,38	10.007,38	9.417,10	9.417,10	600,00	8.817,10	590,28
			CAP. 4 TRANSFERÈNCIES CORRENTS	870,00	9.137,38	10.007,38	9.417,10	9.417,10	600,00	8.817,10	590,28
			TOTAL GR. PROGRA. 170	178.209,75	10.423,27	188.633,02	146.709,13	145.711,58	127.478,79	18.232,79	42.921,44

(2018)

Pàg.

43

ESTAT DE LIQUIDACIÓ DE PRESSUPOST DE DESPESES PER GRUP DE PROGRAMA I CONCEPTE

Àrea de Despesa : 1 SERVEIS PÚBLICS BÀSICS

Política 17 Medi ambient

Grup Prog. 171 Parcs i jardins

APLIC.			DENOMINACIÓ DELS CONCEPTES	CRÈDITS PRESSUPOSTARIS			DESPESES COMPROMÉS.	OBLIGACIONS RECONEGUDES NETES	PAGAMENTS	OBLIGACIONS PENDENTS DE PAGAMENT A 31 DE DESEMBRE	ROMANENTS DE CRÈDIT
Ci. Programa	Ci. Econòmica			INICIALS	MODIFICACIONS	DEFINITIVES					
G. Prog.	Ct.	Subconc.									
171	120	12001	Salaris del Grup A2	66.488,10		66.488,10	63.000,79	63.000,79	62.662,57	338,22	3.487,31
171	120	12004	Salaris del Grup C2	60.427,92		60.427,92	50.081,49	50.081,49	50.081,49		10.346,43
171	120	12005	Salaris del Grup E	63.290,64		63.290,64	72.134,45	72.134,45	72.134,45		-8.843,81
171	120	12006	Triennis	40.744,38		40.744,38	33.477,33	33.477,33	33.477,33		7.267,05
			CTE 120 Retribucions bàsiques	230.951,04		230.951,04	218.694,06	218.694,06	218.355,84	338,22	12.256,98
171	121	12100	Complement de destí	100.898,06		100.898,06	78.332,56	78.332,56	78.127,66	204,90	22.565,50
171	121	12101	Complement específic	197.102,66		197.102,66	152.795,31	152.795,31	152.443,39	351,92	44.307,35
171	121	12103	Altres complements	21.615,25		21.615,25	92.975,46	92.975,46	92.975,46		-71.360,21
			CTE 121 Retrib. complementàries	319.615,97		319.615,97	324.103,33	324.103,33	323.546,51	556,82	-4.487,36
			ART. 12 Personal funcionari	550.567,01		550.567,01	542.797,39	542.797,39	541.902,35	895,04	7.769,62
171	130	13000	Retribucions bàsiques	26.871,67		26.871,67	14.133,46	14.133,46	14.133,46		12.738,21
171	130	13002	Altres remuneracions	39.091,15		39.091,15	40.616,51	40.616,51	40.616,51		-1.525,36
			CTE 130 Laboral fix	65.962,82		65.962,82	54.749,97	54.749,97	54.749,97		11.212,85
171	131	13100	Laboral temporal	51.369,86		51.369,86	40.928,51	40.928,51	40.928,51		10.441,35
171	131	13102	Altres remuneracions personal laboral temporal	74.716,57		74.716,57	67.491,53	67.491,53	67.491,53		7.225,04
			CTE 131 Laboral temporal	126.086,43		126.086,43	108.420,04	108.420,04	108.420,04		17.666,39
			ART. 13 Personal laboral	192.049,25		192.049,25	163.170,01	163.170,01	163.170,01		28.879,24
171	143	14300	Altre personal				22.415,00	22.415,00	22.415,00		-22.415,00
			CTE 143 Altre personal				22.415,00	22.415,00	22.415,00		-22.415,00
			ART. 14 Altre personal				22.415,00	22.415,00	22.415,00		-22.415,00
171	150	15000	Productivitat	13.247,85		13.247,85	7.854,46	7.854,46	7.854,46		5.393,39
			CTE 150 Productivitat	13.247,85		13.247,85	7.854,46	7.854,46	7.854,46		5.393,39

(2018)

ESTAT DE LIQUIDACIÓ DE PRESSUPOST DE DESPESES PER GRUP DE PROGRAMA I CONCEPTE

Àrea de Despesa : 1 SERVEIS PÚBLICS BÀSICS

Política 17 Medi ambient

Grup Prog. 171 Parcs i jardins

APLIC.			DENOMINACIÓ DELS CONCEPTES	CRÈDITS PRESSUPOSTARIS			DESPESES COMPROMÉS.	OBLIGACIONS RECONEGUDES NETES	PAGAMENTS	OBLIGACIONS PENDENTS DE PAGAMENT A 31 DE DESEMBRE	ROMANENTS DE CRÈDIT
Ci. Programa	Ci. Econòmica			INICIALS	MODIFICACIONS	DEFINITIVES					
G. Prog.	Ct.	Subconc.									
171	152	15200	Altres incentius	27.000,00	5.561,08	32.561,08	33.796,65	33.796,65	33.796,65		-1.235,57
			CTE 152 Altres incentius al rendiment	27.000,00	5.561,08	32.561,08	33.796,65	33.796,65	33.796,65		-1.235,57
171	153	15300	Complement de dedicació especial				525,00	525,00	525,00		-525,00
			CTE 153 Complement de dedicació especial				525,00	525,00	525,00		-525,00
			ART. 15 Incentius al rendiment	40.247,85	5.561,08	45.808,93	42.176,11	42.176,11	42.176,11		3.632,82
171	160	16000	Seguretat social	238.501,36		238.501,36	210.741,90	210.741,90	193.589,23	17.152,67	27.759,46
			CTE 160 Quotes socials	238.501,36		238.501,36	210.741,90	210.741,90	193.589,23	17.152,67	27.759,46
			ART. 16 Quotes, prest. i desp. soc. a càrrec de l'empresa	238.501,36		238.501,36	210.741,90	210.741,90	193.589,23	17.152,67	27.759,46
			CAP. 1 DESPESES DE PERSONAL	1.021.365,47	5.561,08	1.026.926,55	981.300,41	981.300,41	963.252,70	18.047,71	45.626,14
171	203	20302	Lloguers de maquinària, instal·lacions Departaments	1.510,00	-1.500,00	10,00					10,00
			CTE 203 Lloguers de Maquinària, instal·lacions i utilitatge	1.510,00	-1.500,00	10,00					10,00
			ART. 20 Lloguers i cànons	1.510,00	-1.500,00	10,00					10,00
171	210	21000	Manteniment d'infraestructura i béns naturals	2.631.083,12	55.213,25	2.686.296,37	2.418.940,71	2.210.094,91	1.601.381,20	608.713,71	476.201,46
			CTE 210 Manteniment d'infraestructura i béns naturals	2.631.083,12	55.213,25	2.686.296,37	2.418.940,71	2.210.094,91	1.601.381,20	608.713,71	476.201,46
171	212	21200	Manteniment d'edificis i altres construccions	13.527,72	2.224,92	15.752,64	9.688,12	9.221,34	5.362,19	3.859,15	6.531,30
			CTE 212 Edificis i altres construccions	13.527,72	2.224,92	15.752,64	9.688,12	9.221,34	5.362,19	3.859,15	6.531,30
171	213	21300	Manteniment de maquinària, instal·lacions i utilitatge	16.681,88	885,44	17.567,32	16.881,52	11.407,29	8.352,89	3.054,40	6.160,03
171	213	21301	Adaptació d'instal·lacions i maquinària	1.000,00		1.000,00					1.000,00
171	213	21302	Manteniment d'instal·lacions i maquinària Departaments	80.455,30	75.000,00	155.455,30	65.523,14	39.106,54	21.649,47	17.457,07	116.348,76
			CTE 213 Mant.de maquinària, instal·lacions i utilitatge	98.137,18	75.885,44	174.022,62	82.404,66	50.513,83	30.002,36	20.511,47	123.508,79

(2018)

Pàg.

45

ESTAT DE LIQUIDACIÓ DE PRESSUPOST DE DESPESES PER GRUP DE PROGRAMA I CONCEPTE

Àrea de Despesa : 1 SERVEIS PÚBLICS BÀSICS

Política 17 Medi ambient

Grup Prog. 171 Parcs i jardins

APLIC.			DENOMINACIÓ DELS CONCEPTES	CRÈDITS PRESSUPOSTARIS			DESPESES COMPROMÉS.	OBLIGACIONS RECONEGUDES NETES	PAGAMENTS	OBLIGACIONS PENDENTS DE PAGAMENT A 31 DE DESEMBRE	ROMANENTS DE CRÈDIT
Ci. Programa	Ci. Econòmica			INICIALS	MODIFICACIONS	DEFINITIVES					
G. Prog.	Ct.	Subconc.									
171	219	21900	Altres immobilitzats material	10,00		10,00					10,00
			CTE 219 Altres immobilitzats material	10,00		10,00					10,00
			ART. 21 Reparacions, manteniment i conservació	2.742.758,02	133.323,61	2.876.081,63	2.511.033,49	2.269.830,08	1.636.745,75	633.084,33	606.251,55
171	221	22100	Energia elèctrica	151.617,92	3.000,00	154.617,92	91.599,50	78.950,33	61.620,22	17.330,11	75.667,59
171	221	22101	Aigua	215.525,00		215.525,00	100.829,68	100.828,78	83.309,86	17.518,92	114.696,22
171	221	22110	Productes de neteja	500,00		500,00					500,00
171	221	22111	Subministraments recanvis maq., utilitatge i elements transp.	1.500,00		1.500,00	5.246,44	5.246,43	1.029,87	4.216,56	-3.746,43
171	221	22113	Manutenció d'animals	500,00		500,00					500,00
171	221	22199	Altres subministraments	25.010,00	25.785,12	50.795,12	44.466,19	39.809,25	29.429,26	10.379,99	10.985,87
			CTE 221 Subministraments	394.652,92	28.785,12	423.438,04	242.141,81	224.834,79	175.389,21	49.445,58	198.603,25
171	226	22602	Publicitat				10.419,55				
171	226	22699	Altres despeses diverses	6.700,00	20.000,00	26.700,00	10.158,43	7.558,43		7.558,43	19.141,57
			CTE 226 Despeses diverses	6.700,00	20.000,00	26.700,00	20.577,98	7.558,43		7.558,43	19.141,57
171	227	22700	Neteja	65.622,79	-7.587,73	58.035,06	49.467,58	45.164,97	36.429,17	8.735,80	12.870,09
171	227	22706	Estudis i treballs tècnics	9.960,00	75.409,35	85.369,35	44.818,40	36.735,60	36.735,60		48.633,75
171	227	22799	Altres treballs realitzats per altres empreses i prof.				1.149,50	1.149,50		1.149,50	-1.149,50
			CTE 227 Treballs realitzats per altres empreses i professionals	75.582,79	67.821,62	143.404,41	95.435,48	83.050,07	73.164,77	9.885,30	60.354,34
			ART. 22 Material, subministraments i altres	476.935,71	116.606,74	593.542,45	358.155,27	315.443,29	248.553,98	66.889,31	278.099,16
			CAP. 2 DESPESES DE BÉNS CORRENTS I SERVEIS	3.221.203,73	248.430,35	3.469.634,08	2.869.188,76	2.585.273,37	1.885.299,73	699.973,64	884.360,71
171	609	60900	Altres inv. nova en infrast. i béns ús general	1.200.010,00	1.815.250,87	3.015.260,87	376.482,83	338.135,90	335.763,14	2.372,76	2.677.124,97
			CTE 609 Altres invers. nova en infrast. i béns destinats ús general	1.200.010,00	1.815.250,87	3.015.260,87	376.482,83	338.135,90	335.763,14	2.372,76	2.677.124,97

(2018)

Pàg.

46

ESTAT DE LIQUIDACIÓ DE PRESSUPOST DE DESPESES PER GRUP DE PROGRAMA I CONCEPTE

Àrea de Despesa : 1 SERVEIS PÚBLICS BÀSICS

Política 17 Medi ambient

Grup Prog. 171 Parcs i jardins

APLIC.			DENOMINACIÓ DELS CONCEPTES	CRÈDITS PRESSUPOSTARIS			DESPESES COMPROMÉS.	OBLIGACIONS RECONEGUDES NETES	PAGAMENTS	OBLIGACIONS PENDENTS DE PAGAMENT A 31 DE DESEMBRE	ROMANENTS DE CRÈDIT
Ci. Programa	Ci. Econòmica			INICIALS	MODIFICACIONS	DEFINITIVES					
G. Prog.	Ct.	Subconc.									
171	619	61900	ART. 60 Invers. nova en infrast. i béns destinats ús general	1.200.010,00	1.815.250,87	3.015.260,87	376.482,83	338.135,90	335.763,14	2.372,76	2.677.124,97
			Altres inv.de rep. en infrast.i béns destin. d'ús general	149.990,00	2.213.709,39	2.363.699,39	184.031,16	140.306,88	132.475,36	7.831,52	2.223.392,51
			CTE 619 Altres inv.de rep. en infrast.i béns destin. d'ús general	149.990,00	2.213.709,39	2.363.699,39	184.031,16	140.306,88	132.475,36	7.831,52	2.223.392,51
171	622	62200	ART. 61 Inv.de rep. en infrast.i béns destin. d'ús general	149.990,00	2.213.709,39	2.363.699,39	184.031,16	140.306,88	132.475,36	7.831,52	2.223.392,51
			Inv. nova en edificis i altres construccions		5.000,00	5.000,00					5.000,00
			CTE 622 Edificis i altres construccions		5.000,00	5.000,00					5.000,00
171	623	62300	ART. 62 Inv. nova en maquinària, instal·lacions i utilitatge		171.269,58	171.269,58	138.444,13	137.040,12	122.893,13	14.146,99	34.229,46
			Inv. nova en maquinària, instal·lacions i utilitatge		171.269,58	171.269,58	138.444,13	137.040,12	122.893,13	14.146,99	34.229,46
			CTE 623 Inv. nova en maquinària, instal·lacions i utilitatge		171.269,58	171.269,58	138.444,13	137.040,12	122.893,13	14.146,99	34.229,46
171	625	62500	ART. 62 Inv. nova associada al funcion. operatiu dels serveis	16.000,00	78.636,25	94.636,25	41.355,50	41.355,50	38.362,20	2.993,30	53.280,75
			Mobiliari	16.000,00	78.636,25	94.636,25	41.355,50	41.355,50	38.362,20	2.993,30	53.280,75
			CTE 625 Mobiliari	16.000,00	78.636,25	94.636,25	41.355,50	41.355,50	38.362,20	2.993,30	53.280,75
171	633	63300	ART. 62 Inv. nova associada al funcion. operatiu dels serveis	16.000,00	254.905,83	270.905,83	179.799,63	178.395,62	161.255,33	17.140,29	92.510,21
			Maquinària, instal·lacions tècniques i utilitatge		726,92	726,92	62.841,84				726,92
			CTE 633 Maquinària, instal·lacions tècniques i utilitatge		726,92	726,92	62.841,84				726,92
			ART. 63 Inv. reposició associada al func.operatiu serveis		726,92	726,92	62.841,84				726,92
			CAP. 6 INVERSIONS REALS	1.366.000,00	4.284.593,01	5.650.593,01	803.155,46	656.838,40	629.493,83	27.344,57	4.993.754,61
			TOTAL GR. PROGRA. 171	5.608.569,20	4.538.584,44	10.147.153,64	4.653.644,63	4.223.412,18	3.478.046,26	745.365,92	5.923.741,46

(2018)

Pàg.

47

ESTAT DE LIQUIDACIÓ DE PRESSUPOST DE DESPESES PER GRUP DE PROGRAMA I CONCEPTE

Àrea de Despesa : 1 SERVEIS PÚBLICS BÀSICS
 Política 17 Medi ambient
 Grup Prog. 172 Protecció i millora del medi ambient

APLIC.			DENOMINACIÓ DELS CONCEPTES	CRÈDITS PRESSUPOSTARIS			DESPESES COMPROMÉS.	OBLIGACIONS RECONEGUDES NETES	PAGAMENTS	OBLIGACIONS PENDENTS DE PAGAMENT A 31 DE DESEMBRE	ROMANENTS DE CRÈDIT
Ci. Programa	Ci. Econòmica			INICIALS	MODIFICACIONS	DEFINITIVES					
G. Prog.	Ct.	Subconc.									
172	120	12000	Salaris del Grup A1	15.122,19		15.122,19	15.093,64	15.093,64	15.093,64		28,55
172	120	12001	Salaris del Grup A2	39.892,86		39.892,86	42.960,33	42.960,33	42.960,33		-3.067,47
172	120	12004	Salaris del Grup C2	17.265,12		17.265,12	17.775,82	17.775,82	17.775,82		-510,70
172	120	12006	Triennis	16.149,19		16.149,19	14.050,62	14.050,62	14.050,62		2.098,57
			CTE 120 Retribucions bàsiques	88.429,36		88.429,36	89.880,41	89.880,41	89.880,41		-1.451,05
172	121	12100	Complement de destí	37.527,07		37.527,07	30.972,48	30.972,48	30.972,48		6.554,59
172	121	12101	Complement específic	65.387,38		65.387,38	50.947,86	50.947,86	50.947,86		14.439,52
172	121	12103	Altres complements	1.242,24		1.242,24	17.877,22	17.877,22	17.877,22		-16.634,98
			CTE 121 Retrib. complementàries	104.156,69		104.156,69	99.797,56	99.797,56	99.797,56		4.359,13
			ART. 12 Personal funcionari	192.586,05		192.586,05	189.677,97	189.677,97	189.677,97		2.908,08
172	150	15000	Productivitat	1.005,82		1.005,82	348,00	348,00	348,00		657,82
			CTE 150 Productivitat	1.005,82		1.005,82	348,00	348,00	348,00		657,82
172	152	15200	Altres incentius	6.000,00	943,06	6.943,06	6.598,33	6.598,33	6.598,33		344,73
			CTE 152 Altres incentius al rendiment	6.000,00	943,06	6.943,06	6.598,33	6.598,33	6.598,33		344,73
			ART. 15 Incentius al rendiment	7.005,82	943,06	7.948,88	6.946,33	6.946,33	6.946,33		1.002,55
172	160	16000	Seguretat social	53.398,33		53.398,33	52.758,86	52.758,86	47.878,89	4.879,97	639,47
			CTE 160 Quotes socials	53.398,33		53.398,33	52.758,86	52.758,86	47.878,89	4.879,97	639,47
			ART. 16 Quotes, prest. i desp. soc. a càrrec de l'empresa	53.398,33		53.398,33	52.758,86	52.758,86	47.878,89	4.879,97	639,47
			CAP. 1 DESPESES DE PERSONAL	252.990,20	943,06	253.933,26	249.383,16	249.383,16	244.503,19	4.879,97	4.550,10
172	208	20800	Arrendaments d'altre immobilitzat material		8.228,00	8.228,00	8.228,00	8.228,00		8.228,00	
			CTE 208 Arrendaments d'altre immobilitzat material		8.228,00	8.228,00	8.228,00	8.228,00		8.228,00	
			ART. 20 Lloguers i cànon		8.228,00	8.228,00	8.228,00	8.228,00		8.228,00	

(2018)

ESTAT DE LIQUIDACIÓ DE PRESSUPOST DE DESPESES PER GRUP DE PROGRAMA I CONCEPTE

Àrea de Despesa : 1 SERVEIS PÚBLICS BÀSICS
 Política 17 Medi ambient
 Grup Prog. 172 Protecció i millora del medi ambient

APLIC.			DENOMINACIÓ DELS CONCEPTES	CRÈDITS PRESSUPOSTARIS			DESPESES COMPROMÉS.	OBLIGACIONS RECONEGUDES NETES	PAGAMENTS	OBLIGACIONS PENDENTS DE PAGAMENT A 31 DE DESEMBRE	ROMANENTS DE CRÈDIT
Ci. Programa	Ci. Econòmica			INICIALS	MODIFICACIONS	DEFINITIVES					
G. Prog.	Ct.	Subconc.									
172	210	21001	Manteniment i conservació de béns naturals. Ripoll i Rodal	406.583,11	94.394,80	500.977,91	455.475,53	396.253,62	337.045,85	59.207,77	104.724,29
			CTE 210 Manteniment d'infraestructura i béns naturals	406.583,11	94.394,80	500.977,91	455.475,53	396.253,62	337.045,85	59.207,77	104.724,29
172	213	21302	Manteniment d'instal·lacions i maquinària Departaments	2.710,00		2.710,00					2.710,00
			CTE 213 Mant.de maquinària, instal·lacions i utilitatge	2.710,00		2.710,00					2.710,00
			ART. 21 Reparacions, manteniment i conservació	409.293,11	94.394,80	503.687,91	455.475,53	396.253,62	337.045,85	59.207,77	107.434,29
172	221	22100	Energia elèctrica	3.600,00		3.600,00					3.600,00
172	221	22199	Altres subministraments	3.000,00		3.000,00	2.352,75	2.099,59	2.099,59		900,41
			CTE 221 Subministraments	6.600,00		6.600,00	2.352,75	2.099,59	2.099,59		4.500,41
172	226	22699	Altres despeses diverses	47.480,00	15.131,44	62.611,44	52.409,26	37.437,76	27.141,03	10.296,73	25.173,68
			CTE 226 Despeses diverses	47.480,00	15.131,44	62.611,44	52.409,26	37.437,76	27.141,03	10.296,73	25.173,68
172	227	22799	Altres treballs realitzats per altres empreses i prof.	7.800,00	1.510,16	9.310,16	12.256,33	4.342,86	2.801,35	1.541,51	4.967,30
			CTE 227 Treballs realitzats per altres empreses i professionals	7.800,00	1.510,16	9.310,16	12.256,33	4.342,86	2.801,35	1.541,51	4.967,30
			ART. 22 Material, subministraments i altres	61.880,00	16.641,60	78.521,60	67.018,34	43.880,21	32.041,97	11.838,24	34.641,39
			CAP. 2 DESPESES DE BÉNS CORRENTS I SERVEIS	471.173,11	119.264,40	590.437,51	530.721,87	448.361,83	369.087,82	79.274,01	142.075,68
172	467	46700	A Consorcis	10,00		10,00					10,00
			CTE 467 A Consorcis	10,00		10,00					10,00
			ART. 46 A Entitats Locals	10,00		10,00					10,00
172	482	48200	Transf. corrents institucions sense ànim de lucre	5.520,00		5.520,00	6.172,48	3.120,00	3.120,00		2.400,00
			CTE 482 Transf. corrents a institucions sense ànim de lucre	5.520,00		5.520,00	6.172,48	3.120,00	3.120,00		2.400,00
172	489	48900	Altres transferències	17.990,00	57.001,96	74.991,96	72.001,96	64.949,06	59.602,00	5.347,06	10.042,90

(2018)

Pàg.

49

ESTAT DE LIQUIDACIÓ DE PRESSUPOST DE DESPESES PER GRUP DE PROGRAMA I CONCEPTE

Àrea de Despesa : 1 SERVEIS PÚBLICS BÀSICS
 Política 17 Medi ambient
 Grup Prog. 172 Protecció i millora del medi ambient

APLIC.			DENOMINACIÓ DELS CONCEPTES	CRÈDITS PRESSUPOSTARIS			DESPESES COMPROMÉS.	OBLIGACIONS RECONEGUDES NETES	PAGAMENTS	OBLIGACIONS PENDENTS DE PAGAMENT A 31 DE DESEMBRE	ROMANENTS DE CRÈDIT
Ci. Programa	Ci. Econòmica			INICIALS	MODIFICACIONS	DEFINITIVES					
G. Prog.	Ct.	Subconc.									
172	609	60902	CTE 489 Altres transferències	17.990,00	57.001,96	74.991,96	72.001,96	64.949,06	59.602,00	5.347,06	10.042,90
			ART. 48 A famílies i institucions sense ànim de lucre	23.510,00	57.001,96	80.511,96	78.174,44	68.069,06	62.722,00	5.347,06	12.442,90
			CAP. 4 TRANSFERÈNCIES CORRENTS	23.520,00	57.001,96	80.521,96	78.174,44	68.069,06	62.722,00	5.347,06	12.452,90
			Altres inv. nova infrast. i béns d'ús general Departaments		157.001,34	157.001,34	13.590,72	13.590,72		13.590,72	143.410,62
			CTE 609 Altres invers. nova en infrast. i béns destinats ús general		157.001,34	157.001,34	13.590,72	13.590,72		13.590,72	143.410,62
			ART. 60 Invers. nova en infrast. i béns destinats ús general		157.001,34	157.001,34	13.590,72	13.590,72		13.590,72	143.410,62
172	619	61902	Altres inv. rep. en infrast. i béns d'ús general Departaments	44.199,53	43.848,35	88.047,88	13.414,40	13.414,40	13.414,40		74.633,48
			CTE 619 Altres inv. de rep. en infrast. i béns destin. d'ús general	44.199,53	43.848,35	88.047,88	13.414,40	13.414,40	13.414,40		74.633,48
			ART. 61 Inv. de rep. en infrast. i béns destin. d'ús general	44.199,53	43.848,35	88.047,88	13.414,40	13.414,40	13.414,40		74.633,48
172	623	62302	Inv. nova en maquinària, instal·l. i utilitatge Departaments	200.000,00	270.021,07	470.021,07	50.079,33	48.338,46	34.051,38	14.287,08	421.682,61
			CTE 623 Inv. nova en maquinària, instal·lacions i utilitatge	200.000,00	270.021,07	470.021,07	50.079,33	48.338,46	34.051,38	14.287,08	421.682,61
172	625	62502	Mobiliari Departaments		42.799,33	42.799,33					42.799,33
			CTE 625 Mobiliari		42.799,33	42.799,33					42.799,33
			ART. 62 Inv. nova associada al funcion. operatiu dels serveis	200.000,00	312.820,40	512.820,40	50.079,33	48.338,46	34.051,38	14.287,08	464.481,94
172	632	63202	Inv. reposc. en edificis i altres construccions Departaments		168.154,33	168.154,33	94.943,45	93.293,43	89.421,43	3.872,00	74.860,90
			CTE 632 Edificis i altres construccions		168.154,33	168.154,33	94.943,45	93.293,43	89.421,43	3.872,00	74.860,90
			ART. 63 Inv. reposició associada al func. operatiu serveis		168.154,33	168.154,33	94.943,45	93.293,43	89.421,43	3.872,00	74.860,90
			CAP. 6 INVERSIONS REALS	244.199,53	681.824,42	926.023,95	172.027,90	168.637,01	136.887,21	31.749,80	757.386,94
			TOTAL GR. PROGRA. 172	991.882,84	859.033,84	1.850.916,68	1.030.307,37	934.451,06	813.200,22	121.250,84	916.465,62

(2018)

Pàg.

50

ESTAT DE LIQUIDACIÓ DE PRESSUPOST DE DESPESES PER GRUP DE PROGRAMA I CONCEPTE

Àrea de Despesa : 2 ACTUACIONS DE PROTECCIÓ I PROMOCIÓ SOCIAL

Política 22 Altres prestacions econòmiques a favor dels treballadors

Grup Prog. 221 Altres prestacions econòmiques a favor dels treballadors

APLIC.			DENOMINACIÓ DELS CONCEPTES	CRÈDITS PRESSUPOSTARIS			DESPESES COMPROMÉS.	OBLIGACIONS RECONEGUDES NETES	PAGAMENTS	OBLIGACIONS PENDENTS DE PAGAMENT A 31 DE DESEMBRE	ROMANENTS DE CRÈDIT
Ci. Programa	Ci. Econòmica			INICIALS	MODIFICACIONS	DEFINITIVES					
G. Prog.	Ct.	Subconc.									
221	130	13001	Hores extraordinàries	10.000,00		10.000,00	43.968,83	43.968,83	43.968,83		-33.968,83
			CTE 130 Laboral fix	10.000,00		10.000,00	43.968,83	43.968,83	43.968,83		-33.968,83
			ART. 13 Personal laboral	10.000,00		10.000,00	43.968,83	43.968,83	43.968,83		-33.968,83
221	144	14400	Substitucions i suport	337.322,69		337.322,69					337.322,69
			CTE 144 Substitucions i suport	337.322,69		337.322,69					337.322,69
			ART. 14 Altre personal	337.322,69		337.322,69					337.322,69
221	151	15100	Gratificacions	151.500,00		151.500,00	147.667,70	147.667,70	147.667,70		3.832,30
			CTE 151 Gratificacions	151.500,00		151.500,00	147.667,70	147.667,70	147.667,70		3.832,30
221	152	15200	Altres incentius	150.000,00		150.000,00					150.000,00
221	152	15201	Altres incentius al rendiment	80.800,00		80.800,00	41.183,62	41.183,62	41.183,62		39.616,38
			CTE 152 Altres incentius al rendiment	230.800,00		230.800,00	41.183,62	41.183,62	41.183,62		189.616,38
			ART. 15 Incentius al rendiment	382.300,00		382.300,00	188.851,32	188.851,32	188.851,32		193.448,68
221	160	16000	Seguretat social	160.000,00		160.000,00					160.000,00
			CTE 160 Quotes socials	160.000,00		160.000,00					160.000,00
221	162	16204	Acció social	50.000,00		50.000,00	33.180,62	33.180,62	33.180,62		16.819,38
221	162	16209	Altres despeses socials	23.000,00		23.000,00	3.827,31	3.827,31	3.827,31		19.172,69
			CTE 162 Despeses socials de personal	73.000,00		73.000,00	37.007,93	37.007,93	37.007,93		35.992,07
			ART. 16 Quotes, prest. i desp. soc. a càrrec de l'empresa	233.000,00		233.000,00	37.007,93	37.007,93	37.007,93		195.992,07
			CAP. 1 DESPESES DE PERSONAL	962.622,69		962.622,69	269.828,08	269.828,08	269.828,08		692.794,61
221	830	83000	Concessió de préstecs fora del sector públic a curt termini	21.010,00		21.010,00					21.010,00
			CTE 830 Conc.de prest.fora del sect.públic a curt termini	21.010,00		21.010,00					21.010,00

(2018)

ESTAT DE LIQUIDACIÓ DE PRESSUPOST DE DESPESES PER GRUP DE PROGRAMA I CONCEPTE

Àrea de Despesa : 2 ACTUACIONS DE PROTECCIÓ I PROMOCIÓ SOCIAL

Política 22 Altres prestacions econòmiques a favor dels treballadors

Grup Prog. 221 Altres prestacions econòmiques a favor dels treballadors

APLIC.			DENOMINACIÓ DELS CONCEPTES	CRÈDITS PRESSUPOSTARIS			DESPESES COMPROMÉS.	OBLIGACIONS RECONEGUDES NETES	PAGAMENTS	OBLIGACIONS PENDENTS DE PAGAMENT A 31 DE DESEMBRE	ROMANENTS DE CRÈDIT
Ci. Programa	Ci. Econòmica			INICIALS	MODIFICACIONS	DEFINITIVES					
G. Prog.	Ct.	Subconc.									
221	831	83100	Concessió de préstecs fora del sector públic a llarg termini	105.010,00		105.010,00	32.034,39	32.034,39	32.034,39		72.975,61
			CTE 831 Préstecs a llarg termini	105.010,00		105.010,00	32.034,39	32.034,39	32.034,39		72.975,61
			ART. 83 Concessió de préstecs fora del sector públic	126.020,00		126.020,00	32.034,39	32.034,39	32.034,39		93.985,61
			CAP. 8 ACTIUS FINANCERS	126.020,00		126.020,00	32.034,39	32.034,39	32.034,39		93.985,61
			TOTAL GR. PROGRA. 221	1.088.642,69		1.088.642,69	301.862,47	301.862,47	301.862,47		786.780,22

(2018)

Pàg.

52

ESTAT DE LIQUIDACIÓ DE PRESSUPOST DE DESPESES PER GRUP DE PROGRAMA I CONCEPTE

Àrea de Despesa : 2 ACTUACIONS DE PROTECCIÓ I PROMOCIÓ SOCIAL

Política 23 Serveis Socials i Promoció social

Grup Prog. 231 Assistència Social Primària

APLIC.			DENOMINACIÓ DELS CONCEPTES	CRÈDITS PRESSUPOSTARIS			DESPESES COMPROMÉS.	OBLIGACIONS RECONEGUDES NETES	PAGAMENTS	OBLIGACIONS PENDENTS DE PAGAMENT A 31 DE DESEMBRE	ROMANENTS DE CRÈDIT
Ci. Programa	Ci. Econòmica			INICIALS	MODIFICACIONS	DEFINITIVES					
G. Prog.	Ct.	Subconc.									
231	120	12000	Salaris del Grup A1	194.425,99		194.425,99	175.094,73	175.094,73	175.094,73		19.331,26
231	120	12001	Salaris del Grup A2	1.275.051,93	11.329,74	1.286.381,67	1.210.943,93	1.210.943,93	1.210.678,49	265,44	75.437,74
231	120	12003	Salaris del Grup C1	162.952,00		162.952,00	128.826,28	128.826,28	128.826,28		34.125,72
231	120	12004	Salaris del Grup C2	390.313,31		390.313,31	374.664,14	374.664,14	374.664,14		15.649,17
231	120	12005	Salaris del Grup E	23.733,99		23.733,99	17.187,55	17.187,55	17.187,55		6.546,44
231	120	12006	Triennis	305.056,93		305.056,93	228.626,19	228.626,19	228.626,19		76.430,74
			CTE 120 Retribucions bàsiques	2.351.534,15	11.329,74	2.362.863,89	2.135.342,82	2.135.342,82	2.135.077,38	265,44	227.521,07
231	121	12100	Complement de destí	1.005.260,99	4.077,73	1.009.338,72	775.479,65	775.479,65	775.370,37	109,28	233.859,07
231	121	12101	Complement específic	1.803.693,86	7.000,40	1.810.694,26	1.391.126,25	1.391.126,25	1.390.938,56	187,69	419.568,01
231	121	12103	Altres complements	283.826,66	79.061,43	362.888,09	1.056.590,16	1.056.590,16	1.056.590,16		-693.702,07
			CTE 121 Retrib. complementàries	3.092.781,51	90.139,56	3.182.921,07	3.223.196,06	3.223.196,06	3.222.899,09	296,97	-40.274,99
			ART. 12 Personal funcionari	5.444.315,66	101.469,30	5.545.784,96	5.358.538,88	5.358.538,88	5.357.976,47	562,41	187.246,08
231	130	13000	Retribucions bàsiques	32.710,81		32.710,81	17.735,68	17.735,68	17.735,68		14.975,13
231	130	13002	Altres remuneracions	50.148,26		50.148,26	25.926,03	25.926,03	25.926,03		24.222,23
			CTE 130 Laboral fix	82.859,07		82.859,07	43.661,71	43.661,71	43.661,71		39.197,36
231	131	13100	Laboral temporal	11.487,22		11.487,22	22.282,60	22.282,60	22.282,60		-10.795,38
231	131	13102	Altres remuneracions personal laboral temporal	21.302,19		21.302,19	32.891,02	32.891,02	32.891,02		-11.588,83
			CTE 131 Laboral temporal	32.789,41		32.789,41	55.173,62	55.173,62	55.173,62		-22.384,21
			ART. 13 Personal laboral	115.648,48		115.648,48	98.835,33	98.835,33	98.835,33		16.813,15
231	143	14300	Altre personal	10,00	102.558,05	102.568,05	512.404,47	512.404,47	512.404,47		-409.836,42
			CTE 143 Altre personal	10,00	102.558,05	102.568,05	512.404,47	512.404,47	512.404,47		-409.836,42
			ART. 14 Altre personal	10,00	102.558,05	102.568,05	512.404,47	512.404,47	512.404,47		-409.836,42

(2018)

Pàg.

53

ESTAT DE LIQUIDACIÓ DE PRESSUPOST DE DESPESES PER GRUP DE PROGRAMA I CONCEPTE

Àrea de Despesa : 2 ACTUACIONS DE PROTECCIÓ I PROMOCIÓ SOCIAL

Política 23 Serveis Socials i Promoció social

Grup Prog. 231 Assistència Social Primària

APLIC.			DENOMINACIÓ DELS CONCEPTES	CRÈDITS PRESSUPOSTARIS			DESPESES COMPROMÉS.	OBLIGACIONS RECONEGUDES NETES	PAGAMENTS	OBLIGACIONS PENDENTS DE PAGAMENT A 31 DE DESEMBRE	ROMANENTS DE CRÈDIT
Ci. Programa	Ci. Econòmica			INICIALS	MODIFICACIONS	DEFINITIVES					
G. Prog.	Ct.	Subconc.									
231	150	15000	Productivitat	6.391,62		6.391,62	3.909,25	3.909,25	3.909,25		2.482,37
			CTE 150 Productivitat	6.391,62		6.391,62	3.909,25	3.909,25	3.909,25		2.482,37
231	152	15200	Altres incentius	165.764,20	34.994,14	200.758,34	214.684,58	214.684,58	214.684,58		-13.926,24
			CTE 152 Altres incentius al rendiment	165.764,20	34.994,14	200.758,34	214.684,58	214.684,58	214.684,58		-13.926,24
231	153	15300	Complement de dedicació especial				1.466,00	1.466,00	1.466,00		-1.466,00
			CTE 153 Complement de dedicació especial				1.466,00	1.466,00	1.466,00		-1.466,00
			ART. 15 Incentius al rendiment	172.155,82	34.994,14	207.149,96	220.059,83	220.059,83	220.059,83		-12.909,87
231	160	16000	Seguretat social	1.571.531,38	38.850,90	1.610.382,28	1.577.645,85	1.577.645,85	1.442.924,01	134.721,84	32.736,43
			CTE 160 Quotes socials	1.571.531,38	38.850,90	1.610.382,28	1.577.645,85	1.577.645,85	1.442.924,01	134.721,84	32.736,43
			ART. 16 Quotes, prest. i desp. soc. a càrrec de l'empresa	1.571.531,38	38.850,90	1.610.382,28	1.577.645,85	1.577.645,85	1.442.924,01	134.721,84	32.736,43
			CAP. 1 DESPESES DE PERSONAL	7.303.661,34	277.872,39	7.581.533,73	7.767.484,36	7.767.484,36	7.632.200,11	135.284,25	-185.950,63
231	202	20200	Lloguers d'edificis i altres construccions	1.452,00		1.452,00	1.452,00	1.200,00	1.089,00	111,00	252,00
			CTE 202 Lloguers d'edificis i altres construccions	1.452,00		1.452,00	1.452,00	1.200,00	1.089,00	111,00	252,00
231	203	20300	Lloguers de maquinària, instal·lacions i utilitatge	1.000,00		1.000,00					1.000,00
231	203	20302	Lloguers de maquinària, instal·lacions Departaments	4.000,00	2.000,00	6.000,00	3.020,44	3.020,44	2.179,19	841,25	2.979,56
			CTE 203 Lloguers de Maquinària, instal·lacions i utilitatge	5.000,00	2.000,00	7.000,00	3.020,44	3.020,44	2.179,19	841,25	3.979,56
231	205	20502	Lloguers de mobiliari i estris Departaments	6.500,00	152,08	6.652,08	1.786,38	1.786,38	1.618,19	168,19	4.865,70
			CTE 205 Lloguers de mobiliari i estris	6.500,00	152,08	6.652,08	1.786,38	1.786,38	1.618,19	168,19	4.865,70
			ART. 20 Lloguers i cànons	12.952,00	2.152,08	15.104,08	6.258,82	6.006,82	4.886,38	1.120,44	9.097,26
231	212	21200	Manteniment d'edificis i altres construccions	11.724,02	546,16	12.270,18	23.676,04	13.392,54	5.702,17	7.690,37	-1.122,36
			CTE 212 Edificis i altres construccions	11.724,02	546,16	12.270,18	23.676,04	13.392,54	5.702,17	7.690,37	-1.122,36

(2018)

Pàg.

54

ESTAT DE LIQUIDACIÓ DE PRESSUPOST DE DESPESES PER GRUP DE PROGRAMA I CONCEPTE

Àrea de Despesa : 2 ACTUACIONS DE PROTECCIÓ I PROMOCIÓ SOCIAL

Política 23 Serveis Socials i Promoció social

Grup Prog. 231 Assistència Social Primària

APLIC.			DENOMINACIÓ DELS CONCEPTES	CRÈDITS PRESSUPOSTARIS			DESPESES COMPROMÉS.	OBLIGACIONS RECONEGUDES NETES	PAGAMENTS	OBLIGACIONS PENDENTS DE PAGAMENT A 31 DE DESEMBRE	ROMANENTS DE CRÈDIT
Ci. Programa	Ci. Econòmica			INICIALS	MODIFICACIONS	DEFINITIVES					
G. Prog.	Ct.	Subconc.									
231	213	21300	Manteniment de maquinària, instal·lacions i utilitatge	31.564,68	1.347,77	32.912,45	32.495,19	17.683,36	11.301,15	6.382,21	15.229,09
231	213	21301	Adaptació d'instal·lacions i maquinària	1.000,00		1.000,00					1.000,00
231	213	21302	Manteniment d'instal·lacions i maquinària Departaments	16.000,00		16.000,00	5.305,24	2.933,64	2.933,64		13.066,36
			CTE 213 Mant.de maquinària, instal·lacions i utilitatge	48.564,68	1.347,77	49.912,45	37.800,43	20.617,00	14.234,79	6.382,21	29.295,45
			ART. 21 Reparacions, manteniment i conservació	60.288,70	1.893,93	62.182,63	61.476,47	34.009,54	19.936,96	14.072,58	28.173,09
231	220	22000	Material d'oficina no inventariable	300,00		300,00					300,00
231	220	22001	Prensa, revistes, llibres i altres publicacions	1.061,03		1.061,03	1.149,87	1.149,87	802,03	347,84	-88,84
			CTE 220 Material d'oficina	1.361,03		1.361,03	1.149,87	1.149,87	802,03	347,84	211,16
231	221	22100	Energia elèctrica	46.848,00	2.732,12	49.580,12	35.680,35	29.289,69	24.035,81	5.253,88	20.290,43
231	221	22101	Aigua	8.655,00		8.655,00	2.258,74	2.108,53	2.108,53		6.546,47
231	221	22102	Gas	13.025,00	589,85	13.614,85	15.520,04	8.837,86	8.199,87	637,99	4.776,99
231	221	22104	Vestuari	3.000,00	-3.000,00		417,15	417,15		417,15	-417,15
231	221	22199	Altres subministraments				6.317,59	4.819,01	281,51	4.537,50	-4.819,01
			CTE 221 Subministraments	71.528,00	321,97	71.849,97	60.193,87	45.472,24	34.625,72	10.846,52	26.377,73
231	222	22200	Serveis de Telecomunicacions	59.500,00	6.789,71	66.289,71	64.250,20	46.906,52	38.478,96	8.427,56	19.383,19
231	222	22201	Comunicacions postals	5.500,00		5.500,00	4.437,74	3.070,10	2.428,86	641,24	2.429,90
			CTE 222 Comunicacions	65.000,00	6.789,71	71.789,71	68.687,94	49.976,62	40.907,82	9.068,80	21.813,09
231	226	22602	Publicitat	3.000,00	2.060,00	5.060,00	16.809,95	13.736,91	3.796,71	9.940,20	-8.676,91
231	226	22604	Jurídics, contenciosos	42.900,00	-411,70	42.488,30	42.771,09	37.536,93	25.670,63	11.866,30	4.951,37
231	226	22606	Reunions, conferències i cursos	21.970,00	15.294,50	37.264,50	46.039,87	31.603,97	19.046,12	12.557,85	5.660,53
231	226	22609	Activitats culturals i esportives	6.570,00	5.730,00	12.300,00	80.579,04	59.664,92	21.984,10	37.680,82	-47.364,92
231	226	22699	Altres despeses diverses	619.569,67	33.909,07	653.478,74	443.090,73	367.704,22	227.534,42	140.169,80	285.774,52

(2018)

Pàg.

55

ESTAT DE LIQUIDACIÓ DE PRESSUPOST DE DESPESES PER GRUP DE PROGRAMA I CONCEPTE

Àrea de Despesa : 2 ACTUACIONS DE PROTECCIÓ I PROMOCIÓ SOCIAL

Política 23 Serveis Socials i Promoció social

Grup Prog. 231 Assistència Social Primària

APLIC.			DENOMINACIÓ DELS CONCEPTES	CRÈDITS PRESSUPOSTARIS			DESPESES COMPROMÉS.	OBLIGACIONS RECONEGUDES NETES	PAGAMENTS	OBLIGACIONS PENDENTS DE PAGAMENT A 31 DE DESEMBRE	ROMANENTS DE CRÈDIT
Ci. Programa	Ci. Econòmica			INICIALS	MODIFICACIONS	DEFINITIVES					
G. Prog.	Ct.	Subconc.									
			CTE 226 Despeses diverses	694.009,67	56.581,87	750.591,54	629.290,68	510.246,95	298.031,98	212.214,97	240.344,59
231	227	22700	Neteja	58.634,47	4.835,91	63.470,38	56.101,06	51.603,96	27.985,67	23.618,29	11.866,42
231	227	22701	Seguretat	30.000,00	10.150,05	40.150,05	31.663,43	31.663,43	13.187,79	18.475,64	8.486,62
231	227	22706	Estudis i treballs tècnics	103.078,98	143.948,72	247.027,70	53.470,37	44.766,82	35.979,38	8.787,44	202.260,88
231	227	22799	Altres treballs realitzats per altres empreses i prof.	5.923.465,42	1.273.490,82	7.196.956,24	6.947.567,48	6.731.347,28	5.338.163,52	1.393.183,76	465.608,96
			CTE 227 Treballs realitzats per altres empreses i professionals	6.115.178,87	1.432.425,50	7.547.604,37	7.088.802,34	6.859.381,49	5.415.316,36	1.444.065,13	688.222,88
			ART. 22 Material, subministraments i altres	6.947.077,57	1.496.119,05	8.443.196,62	7.848.124,70	7.466.227,17	5.789.683,91	1.676.543,26	976.969,45
			CAP. 2 DESPESES DE BÉNS CORRENTS I SERVEIS	7.020.318,27	1.500.165,06	8.520.483,33	7.915.859,99	7.506.243,53	5.814.507,25	1.691.736,28	1.014.239,80
231	480	48000	A famílies i institucions sense ànim de lucre	887.001,98	346.093,67	1.233.095,65	1.326.941,16	1.311.852,19	1.056.837,33	255.014,86	-78.756,54
			CTE 480 A famílies i institucions sense ànim de lucre	887.001,98	346.093,67	1.233.095,65	1.326.941,16	1.311.852,19	1.056.837,33	255.014,86	-78.756,54
231	481	48100	Premis, beques i pensions d'estudi i investigació	1.100,00		1.100,00					1.100,00
			CTE 481 Premis, beques i pensions d'estudi i investigació	1.100,00		1.100,00					1.100,00
231	482	48200	Transf. corrents institucions sense ànim de lucre	694.184,81	105.828,91	800.013,72	759.725,85	669.762,91	611.705,54	58.057,37	130.250,81
231	482	48201	Transf. corrents institucions sense ànim de lucre	2.940.557,92	830.119,54	3.770.677,46	3.195.425,98	3.195.425,98	2.617.529,01	577.896,97	575.251,48
			CTE 482 Transf. corrents a institucions sense ànim de lucre	3.634.742,73	935.948,45	4.570.691,18	3.955.151,83	3.865.188,89	3.229.234,55	635.954,34	705.502,29
231	483	48300	Subvencions i aportacions institucionals	5.218,00		5.218,00	5.518,00	5.518,00	4.800,00	718,00	-300,00
			CTE 483 Subvencions i aportacions institucionals	5.218,00		5.218,00	5.518,00	5.518,00	4.800,00	718,00	-300,00
231	489	48900	Altres transferències	280.400,00	49.525,00	329.925,00	303.761,36	278.647,44	268.761,61	9.885,83	51.277,56
231	489	48901	Altres transferències entitats	221.000,00	53.000,00	274.000,00	295.800,00	272.800,00	239.800,00	33.000,00	1.200,00
			CTE 489 Altres transferències	501.400,00	102.525,00	603.925,00	599.561,36	551.447,44	508.561,61	42.885,83	52.477,56

(2018)

ESTAT DE LIQUIDACIÓ DE PRESSUPOST DE DESPESES PER GRUP DE PROGRAMA I CONCEPTE

Àrea de Despesa : 2 ACTUACIONS DE PROTECCIÓ I PROMOCIÓ SOCIAL

Política 23 Serveis Socials i Promoció social

Grup Prog. 231 Assistència Social Primària

APLIC.			DENOMINACIÓ DELS CONCEPTES	CRÈDITS PRESSUPOSTARIS			DESPESES COMPROMÉS.	OBLIGACIONS RECONEGUDES NETES	PAGAMENTS	OBLIGACIONS PENDENTS DE PAGAMENT A 31 DE DESEMBRE	ROMANENTS DE CRÈDIT
Ci. Programa	Ci. Econòmica			INICIALS	MODIFICACIONS	DEFINITIVES					
G. Prog.	Ct.	Subconc.									
			ART. 48 A famílies i institucions sense ànim de lucre	5.029.462,71	1.384.567,12	6.414.029,83	5.887.172,35	5.734.006,52	4.799.433,49	934.573,03	680.023,31
			CAP. 4 TRANSFERÈNCIES CORRENTS	5.029.462,71	1.384.567,12	6.414.029,83	5.887.172,35	5.734.006,52	4.799.433,49	934.573,03	680.023,31
231	623	62303	Inv. nova en maquin., instal·lacions i utilatge Urbanisme		97.221,66	97.221,66	23.200,33	12.838,62	9.390,12	3.448,50	84.383,04
			CTE 623 Inv. nova en maquinària, instal·lacions i utilatge		97.221,66	97.221,66	23.200,33	12.838,62	9.390,12	3.448,50	84.383,04
231	625	62502	Mobiliari Departaments		12.000,00	12.000,00	323,99				12.000,00
231	625	62503	Mobiliari Urbanisme		1.586,98	1.586,98	20.754,65	989,01	989,01		597,97
			CTE 625 Mobiliari		13.586,98	13.586,98	21.078,64	989,01	989,01		12.597,97
231	626	62600	Equips per a processos d'informació								
			CTE 626 Equips per a processos d'informació								
			ART. 62 Inv. nova associada al funcion. operatiu dels serveis		110.808,64	110.808,64	44.278,97	13.827,63	10.379,13	3.448,50	96.981,01
231	632	63203	Inv.repsic. en edificis i altres construccions Urbanisme	100.000,00	384.318,29	484.318,29	432.629,81	361.375,80	41.347,64	320.028,16	122.942,49
			CTE 632 Edificis i altres construccions	100.000,00	384.318,29	484.318,29	432.629,81	361.375,80	41.347,64	320.028,16	122.942,49
231	633	63300	Maquinària, instal·lacions tècniques i utilatge		1.703,03	1.703,03					1.703,03
			CTE 633 Maquinària, instal·lacions tècniques i utilatge		1.703,03	1.703,03					1.703,03
231	635	63503	Mobiliari. Urbanisme								
			CTE 635 Mobiliari								
			ART. 63 Inv. reposició associada al func.operatiu serveis	100.000,00	386.021,32	486.021,32	432.629,81	361.375,80	41.347,64	320.028,16	124.645,52
			CAP. 6 INVERSIONS REALS	100.000,00	496.829,96	596.829,96	476.908,78	375.203,43	51.726,77	323.476,66	221.626,53
			TOTAL GR. PROGRA. 231	19.453.442,32	3.659.434,53	23.112.876,85	22.047.425,48	21.382.937,84	18.297.867,62	3.085.070,22	1.729.939,01

(2018)

Pàg.

57

ESTAT DE LIQUIDACIÓ DE PRESSUPOST DE DESPESES PER GRUP DE PROGRAMA I CONCEPTE

Àrea de Despesa : 2 ACTUACIONS DE PROTECCIÓ I PROMOCIÓ SOCIAL

Política 24 Foment de l'Ocupació

Grup Prog. 241 Foment de l'Ocupació

APLIC.			DENOMINACIÓ DELS CONCEPTES	CRÈDITS PRESSUPOSTARIS			DESPESES COMPROMÉS.	OBLIGACIONS RECONEGUDES NETES	PAGAMENTS	OBLIGACIONS PENDENTS DE PAGAMENT A 31 DE DESEMBRE	ROMANENTS DE CRÈDIT
Ci. Programa	Ci. Econòmica			INICIALS	MODIFICACIONS	DEFINITIVES					
G. Prog.	Ct.	Subconc.									
241	120	12000	Salaris del Grup A1	30.244,38		30.244,38	30.597,35	30.597,35	30.597,35		-352,97
241	120	12001	Salaris del Grup A2	39.892,86		39.892,86	25.787,24	25.787,24	25.787,24		14.105,62
241	120	12003	Salaris del Grup C1	61.107,00		61.107,00	71.303,95	71.303,95	71.303,95		-10.196,95
241	120	12004	Salaris del Grup C2	17.265,12		17.265,12	17.567,65	17.567,65	17.567,65		-302,53
241	120	12005	Salaris del Grup E	39.556,65		39.556,65	40.827,79	40.827,79	40.827,79		-1.271,14
241	120	12006	Triennis	42.351,33		42.351,33	31.506,46	31.506,46	31.506,46		10.844,87
			CTE 120 Retribucions bàsiques	230.417,34		230.417,34	217.590,44	217.590,44	217.590,44		12.826,90
241	121	12100	Complement de destí	100.359,25		100.359,25	80.930,29	80.930,29	80.930,29		19.428,96
241	121	12101	Complement específic	190.712,92		190.712,92	154.538,37	154.538,37	154.538,37		36.174,55
241	121	12103	Altres complements	14.168,71		14.168,71	114.681,35	114.681,35	114.681,35		-100.512,64
			CTE 121 Retrib. complementàries	305.240,88		305.240,88	350.150,01	350.150,01	350.150,01		-44.909,13
			ART. 12 Personal funcionari	535.658,22		535.658,22	567.740,45	567.740,45	567.740,45		-32.082,23
241	131	13100	Laboral temporal	10.184,50		10.184,50	10.133,46	10.133,46	10.133,46		51,04
241	131	13102	Altres remuneracions personal laboral temporal	16.212,82		16.212,82	16.427,50	16.427,50	16.427,50		-214,68
			CTE 131 Laboral temporal	26.397,32		26.397,32	26.560,96	26.560,96	26.560,96		-163,64
			ART. 13 Personal laboral	26.397,32		26.397,32	26.560,96	26.560,96	26.560,96		-163,64
241	150	15000	Productivitat				5.287,54	5.287,54	5.287,54		-5.287,54
			CTE 150 Productivitat				5.287,54	5.287,54	5.287,54		-5.287,54
241	152	15200	Altres incentius	18.000,00	3.581,67	21.581,67	22.946,97	22.946,97	22.946,97		-1.365,30
			CTE 152 Altres incentius al rendiment	18.000,00	3.581,67	21.581,67	22.946,97	22.946,97	22.946,97		-1.365,30
241	153	15300	Complement de dedicació especial				2.133,30	2.133,30	2.133,30		-2.133,30
			CTE 153 Complement de dedicació especial				2.133,30	2.133,30	2.133,30		-2.133,30

(2018)

Pàg.

58

ESTAT DE LIQUIDACIÓ DE PRESSUPOST DE DESPESES PER GRUP DE PROGRAMA I CONCEPTE

Àrea de Despesa : 2 ACTUACIONS DE PROTECCIÓ I PROMOCIÓ SOCIAL

Política 24 Foment de l'Ocupació

Grup Prog. 241 Foment de l'Ocupació

APLIC.			DENOMINACIÓ DELS CONCEPTES	CRÈDITS PRESSUPOSTARIS			DESPESES COMPROMÉS.	OBLIGACIONS RECONEGUDES NETES	PAGAMENTS	OBLIGACIONS PENDENTS DE PAGAMENT A 31 DE DESEMBRE	ROMANENTS DE CRÈDIT
Ci. Programa	Ci. Econòmica			INICIALS	MODIFICACIONS	DEFINITIVES					
G. Prog.	Ct.	Subconc.									
241	160	16000	ART. 15 Incentius al rendiment	18.000,00	3.581,67	21.581,67	30.367,81	30.367,81	30.367,81		-8.786,14
			Seguretat social	151.493,50		151.493,50	137.946,89	137.946,89	126.772,31	11.174,58	13.546,61
			CTE 160 Quotes socials	151.493,50		151.493,50	137.946,89	137.946,89	126.772,31	11.174,58	13.546,61
			ART. 16 Quotes, prest. i desp. soc. a càrrec de l'empresa	151.493,50		151.493,50	137.946,89	137.946,89	126.772,31	11.174,58	13.546,61
241	212	21200	CAP. 1 DESPESES DE PERSONAL	731.549,04	3.581,67	735.130,71	762.616,11	762.616,11	751.441,53	11.174,58	-27.485,40
			Manteniment d'edificis i altres construccions	34.721,15	15.519,07	50.240,22	24.523,30	21.029,16	18.443,34	2.585,82	29.211,06
			CTE 212 Edificis i altres construccions	34.721,15	15.519,07	50.240,22	24.523,30	21.029,16	18.443,34	2.585,82	29.211,06
241	213	21300	Manteniment de maquinària, instal·lacions i utilitatge	44.190,55	-11.750,24	32.440,31	24.261,11	20.870,13	16.860,35	4.009,78	11.570,18
241	213	21302	Manteniment d'instal·lacions i maquinària Departaments	1.500,00		1.500,00	1.814,14	1.814,14	1.593,92	220,22	-314,14
			CTE 213 Mant.de maquinària, instal·lacions i utilitatge	45.690,55	-11.750,24	33.940,31	26.075,25	22.684,27	18.454,27	4.230,00	11.256,04
241	219	21900	Altres immobilitzat material	1.750,00		1.750,00	896,61	896,61	896,61		853,39
			CTE 219 Altres immobilitzat material	1.750,00		1.750,00	896,61	896,61	896,61		853,39
			ART. 21 Reparacions, manteniment i conservació	82.161,70	3.768,83	85.930,53	51.495,16	44.610,04	37.794,22	6.815,82	41.320,49
241	220	22001	Prensa, revistes, llibres i altres publicacions	544,02		544,02	455,18	455,18	241,38	213,80	88,84
			CTE 220 Material d'oficina	544,02		544,02	455,18	455,18	241,38	213,80	88,84
241	221	22100	Energia elèctrica	93.549,62	16.596,83	110.146,45	83.371,89	63.599,60	52.759,42	10.840,18	46.546,85
241	221	22101	Aigua	15.248,71		15.248,71	1.594,99	1.495,99	1.495,99		13.752,72
241	221	22102	Gas	27.300,00	3.897,48	31.197,48	26.576,51	19.491,46	17.646,60	1.844,86	11.706,02
241	221	22104	Vestuari	2.000,00		2.000,00	3.069,26	1.345,68	1.319,11	26,57	654,32
241	221	22106	Productes farmacèutics i material sanitari	500,00		500,00					500,00
241	221	22199	Altres subministraments	2.000,00		2.000,00	590,46				2.000,00

(2018)

Pàg.

59

ESTAT DE LIQUIDACIÓ DE PRESSUPOST DE DESPESES PER GRUP DE PROGRAMA I CONCEPTE

Àrea de Despesa : 2 ACTUACIONS DE PROTECCIÓ I PROMOCIÓ SOCIAL

Política 24 Foment de l'Ocupació

Grup Prog. 241 Foment de l'Ocupació

APLIC.			DENOMINACIÓ DELS CONCEPTES	CRÈDITS PRESSUPOSTARIS			DESPESES COMPROMÉS.	OBLIGACIONS RECONEGUDES NETES	PAGAMENTS	OBLIGACIONS PENDENTS DE PAGAMENT A 31 DE DESEMBRE	ROMANENTS DE CRÈDIT
Ci. Programa	Ci. Econòmica			INICIALS	MODIFICACIONS	DEFINITIVES					
G. Prog.	Ct.	Subconc.									
			CTE 221 Subministraments	140.598,33	20.494,31	161.092,64	115.203,11	85.932,73	73.221,12	12.711,61	75.159,91
241	222	22200	Serveis de Telecomunicacions	68.000,00	3.994,66	71.994,66	69.664,19	49.843,67	40.211,52	9.632,15	22.150,99
241	222	22201	Comunicacions postals	2.000,00		2.000,00	1.233,50	980,46	573,75	406,71	1.019,54
			CTE 222 Comunicacions	70.000,00	3.994,66	73.994,66	70.897,69	50.824,13	40.785,27	10.038,86	23.170,53
241	223	22300	Transports	1.000,00		1.000,00					1.000,00
			CTE 223 Transports	1.000,00		1.000,00					1.000,00
241	224	22400	Primes d'assegurances	1.500,00		1.500,00					1.500,00
			CTE 224 Primes d'assegurances	1.500,00		1.500,00					1.500,00
241	226	22699	Altres despeses diverses	2.000,00		2.000,00	3.053,77	1.498,97	1.498,97		501,03
			CTE 226 Despeses diverses	2.000,00		2.000,00	3.053,77	1.498,97	1.498,97		501,03
241	227	22700	Neteja	131.770,94	10.867,88	142.638,82	145.909,73	133.567,24	72.457,53	61.109,71	9.071,58
241	227	22799	Altres treballs realitzats per altres empreses i prof.	2.000,00		2.000,00	2.728,34				2.000,00
			CTE 227 Treballs realitzats per altres empreses i professionals	133.770,94	10.867,88	144.638,82	148.638,07	133.567,24	72.457,53	61.109,71	11.071,58
			ART. 22 Material, subministraments i altres	349.413,29	35.356,85	384.770,14	338.247,82	272.278,25	188.204,27	84.073,98	112.491,89
			CAP. 2 DESPESES DE BÉNS CORRENTS I SERVEIS	431.574,99	39.125,68	470.700,67	389.742,98	316.888,29	225.998,49	90.889,80	153.812,38
241	440	44000	Subvencions per al foment de l'ocupació	1.440.030,74	238.221,43	1.678.252,17	1.678.252,17	1.678.252,17	1.658.252,17	20.000,00	
241	440	44001	Aportació a Promoció Econòmica de Sabadell - subv	6.323.565,68	1.276.198,07	7.599.763,75	7.592.953,92	6.933.119,67	6.290.191,40	642.928,27	666.644,08
			CTE 440 Subvencions per al foment de l'ocupació	7.763.596,42	1.514.419,50	9.278.015,92	9.271.206,09	8.611.371,84	7.948.443,57	662.928,27	666.644,08
			ART. 44 A ens públics i societats mercantils de l'Entitat Local	7.763.596,42	1.514.419,50	9.278.015,92	9.271.206,09	8.611.371,84	7.948.443,57	662.928,27	666.644,08
241	462	46200	A Ajuntaments	4.000,00	33.468,26	37.468,26	37.468,25	28.528,11	28.528,11		8.940,15
			CTE 462 A Ajuntaments	4.000,00	33.468,26	37.468,26	37.468,25	28.528,11	28.528,11		8.940,15

(2018)

Pàg.

60

ESTAT DE LIQUIDACIÓ DE PRESSUPOST DE DESPESES PER GRUP DE PROGRAMA I CONCEPTE

Àrea de Despesa : 2 ACTUACIONS DE PROTECCIÓ I PROMOCIÓ SOCIAL

Política 24 Foment de l'Ocupació

Grup Prog. 241 Foment de l'Ocupació

APLIC.			DENOMINACIÓ DELS CONCEPTES	CRÈDITS PRESSUPOSTARIS			DESPESES COMPROMÉS.	OBLIGACIONS RECONEGUDES NETES	PAGAMENTS	OBLIGACIONS PENDENTS DE PAGAMENT A 31 DE DESEMBRE	ROMANENTS DE CRÈDIT
Ci. Programa	Ci. Econòmica			INICIALS	MODIFICACIONS	DEFINITIVES					
G. Prog.	Ct.	Subconc.									
241	482	48200	ART. 46 A Entitats Locals	4.000,00	33.468,26	37.468,26	37.468,25	28.528,11	28.528,11		8.940,15
			Transf. corrents institucions sense ànim de lucre		48.000,00	48.000,00	48.000,00	38.400,00	38.400,00		9.600,00
			CTE 482 Transf. corrents a institucions sense ànim de lucre		48.000,00	48.000,00	48.000,00	38.400,00	38.400,00		9.600,00
241	483	48300	Subvencions i aportacions institucionals	21.585,76		21.585,76	21.241,85	21.241,85	8.075,00	13.166,85	343,91
			CTE 483 Subvencions i aportacions institucionals	21.585,76		21.585,76	21.241,85	21.241,85	8.075,00	13.166,85	343,91
			ART. 48 A famílies i institucions sense ànim de lucre	21.585,76	48.000,00	69.585,76	69.241,85	59.641,85	46.475,00	13.166,85	9.943,91
			CAP. 4 TRANSFERÈNCIES CORRENTS	7.789.182,18	1.595.887,76	9.385.069,94	9.377.916,19	8.699.541,80	8.023.446,68	676.095,12	685.528,14
241	623	62302	Inv. nova en maquinària, instal·l. i utilitatge Departaments	20.000,00	24.807,69	44.807,69	36.834,60	23.626,05	469,00	23.157,05	21.181,64
			CTE 623 Inv. nova en maquinària, instal·lacions i utilitatge	20.000,00	24.807,69	44.807,69	36.834,60	23.626,05	469,00	23.157,05	21.181,64
241	625	62502	Mobiliari Departaments		43.000,00	43.000,00	7.897,09	6.207,30	1.996,50	4.210,80	36.792,70
			CTE 625 Mobiliari		43.000,00	43.000,00	7.897,09	6.207,30	1.996,50	4.210,80	36.792,70
241	626	62602	Equips per a processos d'informació Departaments				19.896,76	3.831,42	2.411,42	1.420,00	-3.831,42
			CTE 626 Equips per a processos d'informació				19.896,76	3.831,42	2.411,42	1.420,00	-3.831,42
			ART. 62 Inv. nova associada al funcion. operatiu dels serveis	20.000,00	67.807,69	87.807,69	64.628,45	33.664,77	4.876,92	28.787,85	54.142,92
241	632	63200	Inv. rep. en edificis i altres construccions Espai Públic		2.910,35	2.910,35					2.910,35
241	632	63202	Inv.reposc. en edificis i altres construccions Departaments	40.000,00	187,63	40.187,63					40.187,63
241	632	63203	Inv.repsic. en edificis i altres construccions Urbanisme		258.840,49	258.840,49					258.840,49
			CTE 632 Edificis i altres construccions	40.000,00	261.938,47	301.938,47					301.938,47
241	633	63300	Maquinària, instal·lacions tècniques i utilitatge		7.000,00	7.000,00					7.000,00

(2018)

ESTAT DE LIQUIDACIÓ DE PRESSUPOST DE DESPESES PER GRUP DE PROGRAMA I CONCEPTE

Àrea de Despesa : 2 ACTUACIONS DE PROTECCIÓ I PROMOCIÓ SOCIAL

Política 24 Foment de l'Ocupació

Grup Prog. 241 Foment de l'Ocupació

APLIC.			DENOMINACIÓ DELS CONCEPTES	CRÈDITS PRESSUPOSTARIS			DESPESES COMPROMÉS.	OBLIGACIONS RECONEGUDES NETES	PAGAMENTS	OBLIGACIONS PENDENTS DE PAGAMENT A 31 DE DESEMBRE	ROMANENTS DE CRÈDIT		
Ci. Programa	Ci. Econòmica			INICIALS	MODIFICACIONS	DEFINITIVES							
G. Prog.	Ct.	Subconc.											
241	641	64102	CTE 633 Maquinària, instal·lacions tècniques i utilitatge		7.000,00	7.000,00					7.000,00		
			ART. 63 Inv. reposició associada al func.operatiu serveis	40.000,00	268.938,47	308.938,47					308.938,47		
			Despeses en aplicacions informàtiques Departaments				10.341,88		7.342,28		7.342,28	-7.342,28	
			CTE 641 Despeses en aplicacions informàtiques					10.341,88		7.342,28		7.342,28	-7.342,28
			ART. 64 Despeses en inversions de caràcter immaterial					10.341,88		7.342,28		7.342,28	-7.342,28
			CAP. 6 INVERSIONS REALS	60.000,00	336.746,16	396.746,16	74.970,33	41.007,05	4.876,92	36.130,13	355.739,11		
			TOTAL GR. PROGRA. 241	9.012.306,21	1.975.341,27	10.987.647,48	10.605.245,61	9.820.053,25	9.005.763,62	814.289,63	1.167.594,23		

(2018)

Pàg.

62

ESTAT DE LIQUIDACIÓ DE PRESSUPOST DE DESPESES PER GRUP DE PROGRAMA I CONCEPTE

Àrea de Despesa : 3 PRODUCCIÓ DE BÉNS PÚBLICS DE CARÀCTER PREFERENT

Política 31 Sanitat

Grup Prog. 311 Protecció de la salubritat pública

APLIC.			DENOMINACIÓ DELS CONCEPTES	CRÈDITS PRESSUPOSTARIS			DESPESES COMPROMÉS.	OBLIGACIONS RECONEGUDES NETES	PAGAMENTS	OBLIGACIONS PENDENTS DE PAGAMENT A 31 DE DESEMBRE	ROMANENTS DE CRÈDIT
Ci. Programa	Ci. Econòmica			INICIALS	MODIFICACIONS	DEFINITIVES					
G. Prog.	Ct.	Subconc.									
311	120	12000	Salaris del Grup A1	166.344,09	1.134,70	167.478,79	152.944,23	152.944,23	152.944,23		14.534,56
311	120	12001	Salaris del Grup A2	26.595,24		26.595,24	24.755,30	24.755,30	24.755,30		1.839,94
311	120	12003	Salaris del Grup C1	47.430,19		47.430,19	42.404,06	42.404,06	42.404,06		5.026,13
311	120	12004	Salaris del Grup C2	77.693,04		77.693,04	65.326,67	65.326,67	65.326,67		12.366,37
311	120	12006	Triennis	60.409,56	214,51	60.624,07	51.238,55	51.238,55	51.238,55		9.385,52
			CTE 120 Retribucions bàsiques	378.472,12	1.349,21	379.821,33	336.668,81	336.668,81	336.668,81		43.152,52
311	121	12100	Complement de destí	164.478,68	555,98	165.034,66	129.609,88	129.609,88	129.609,88		35.424,78
311	121	12101	Complement específic	281.668,42	1.037,11	282.705,53	223.570,08	223.570,08	223.570,08		59.135,45
311	121	12103	Altres complements	20.142,23	467,02	20.609,25	85.664,67	85.664,67	85.664,67		-65.055,42
			CTE 121 Retrib. complementàries	466.289,33	2.060,11	468.349,44	438.844,63	438.844,63	438.844,63		29.504,81
			ART. 12 Personal funcionari	844.761,45	3.409,32	848.170,77	775.513,44	775.513,44	775.513,44		72.657,33
311	130	13000	Retribucions bàsiques	62.205,28		62.205,28	61.821,91	61.821,91	61.821,91		383,37
311	130	13002	Altres remuneracions	60.433,80		60.433,80	61.425,21	61.425,21	61.425,21		-991,41
			CTE 130 Laboral fix	122.639,08		122.639,08	123.247,12	123.247,12	123.247,12		-608,04
311	131	13100	Laboral temporal	8.494,44		8.494,44	8.432,32	8.432,32	8.432,32		62,12
311	131	13102	Altres remuneracions personal laboral temporal	11.877,24		11.877,24	12.065,37	12.065,37	12.065,37		-188,13
			CTE 131 Laboral temporal	20.371,68		20.371,68	20.497,69	20.497,69	20.497,69		-126,01
			ART. 13 Personal laboral	143.010,76		143.010,76	143.744,81	143.744,81	143.744,81		-734,05
311	143	14300	Altre personal	10,00		10,00					10,00
			CTE 143 Altre personal	10,00		10,00					10,00
			ART. 14 Altre personal	10,00		10,00					10,00
311	150	15000	Productivitat	6.902,49	67,91	6.970,40	5.839,91	5.839,91	5.839,91		1.130,49

(2018)

Pàg.

63

ESTAT DE LIQUIDACIÓ DE PRESSUPOST DE DESPESES PER GRUP DE PROGRAMA I CONCEPTE

Àrea de Despesa : 3 PRODUCCIÓ DE BÉNS PÚBLICS DE CARÀCTER PREFERENT

Política 31 Sanitat

Grup Prog. 311 Protecció de la salubritat pública

APLIC.			DENOMINACIÓ DELS CONCEPTES	CRÈDITS PRESSUPOSTARIS			DESPESES COMPROMÉS.	OBLIGACIONS RECONEGUDES NETES	PAGAMENTS	OBLIGACIONS PENDENTS DE PAGAMENT A 31 DE DESEMBRE	ROMANENTS DE CRÈDIT
Ci. Programa	Ci. Econòmica			INICIALS	MODIFICACIONS	DEFINITIVES					
G. Prog.	Ct.	Subconc.									
311	152	15200	CTE 150 Productivitat	6.902,49	67,91	6.970,40	5.839,91	5.839,91	5.839,91		1.130,49
			Altres incentius	26.657,10	5.819,23	32.476,33	66.262,01	66.262,01	66.262,01		-33.785,68
			CTE 152 Altres incentius al rendiment	26.657,10	5.819,23	32.476,33	66.262,01	66.262,01	66.262,01		-33.785,68
			ART. 15 Incentius al rendiment	33.559,59	5.887,14	39.446,73	72.101,92	72.101,92	72.101,92		-32.655,19
311	160	16000	Seguretat social	280.008,12	849,10	280.857,22	277.395,98	277.395,98	254.388,95	23.007,03	3.461,24
			CTE 160 Quotes socials	280.008,12	849,10	280.857,22	277.395,98	277.395,98	254.388,95	23.007,03	3.461,24
			ART. 16 Quotes, prest. i desp. soc. a càrrec de l'empresa	280.008,12	849,10	280.857,22	277.395,98	277.395,98	254.388,95	23.007,03	3.461,24
			CAP. 1 DESPESES DE PERSONAL	1.301.349,92	10.145,56	1.311.495,48	1.268.756,15	1.268.756,15	1.245.749,12	23.007,03	42.739,33
311	208	20800	Arrendaments d'altre immobilitzat material	20,00	900,00	920,00					920,00
			CTE 208 Arrendaments d'altre immobilitzat material	20,00	900,00	920,00					920,00
			ART. 20 Lloguers i cànon	20,00	900,00	920,00					920,00
311	212	21200	Manteniment d'edificis i altres construccions	1.352,77		1.352,77	551,30	551,30	308,76	242,54	801,47
			CTE 212 Edificis i altres construccions	1.352,77		1.352,77	551,30	551,30	308,76	242,54	801,47
311	213	21300	Manteniment de maquinària, instal·lacions i utilitatge	2.931,01	434,70	3.365,71	2.223,68	1.641,51	1.343,14	298,37	1.724,20
311	213	21302	Manteniment d'instal·lacions i maquinària Departaments	18.490,00	-4.208,68	14.281,32	9.708,50	9.665,61	9.362,46	303,15	4.615,71
			CTE 213 Mant.de maquinària, instal·lacions i utilitatge	21.421,01	-3.773,98	17.647,03	11.932,18	11.307,12	10.705,60	601,52	6.339,91
			ART. 21 Reparacions, manteniment i conservació	22.773,78	-3.773,98	18.999,80	12.483,48	11.858,42	11.014,36	844,06	7.141,38
311	220	22001	Prensa, revistes, llibres i altres publicacions	272,01		272,01	254,73	254,73	120,69	134,04	17,28
			CTE 220 Material d'oficina	272,01		272,01	254,73	254,73	120,69	134,04	17,28
311	221	22100	Energia elèctrica	32.030,43	5.399,58	37.430,01	34.107,41	28.425,64	22.794,69	5.630,95	9.004,37
311	221	22101	Aigua	1.977,00		1.977,00	264,48	253,11	253,11		1.723,89

(2018)

Pàg.

64

ESTAT DE LIQUIDACIÓ DE PRESSUPOST DE DESPESES PER GRUP DE PROGRAMA I CONCEPTE

Àrea de Despesa : 3 PRODUCCIÓ DE BÉNS PÚBLICS DE CARÀCTER PREFERENT

Política 31 Sanitat

Grup Prog. 311 Protecció de la salubritat pública

APLIC.			DENOMINACIÓ DELS CONCEPTES	CRÈDITS PRESSUPOSTARIS			DESPESES COMPROMÉS.	OBLIGACIONS RECONEGUDES NETES	PAGAMENTS	OBLIGACIONS PENDENTS DE PAGAMENT A 31 DE DESEMBRE	ROMANENTS DE CRÈDIT
Ci. Programa	Ci. Econòmica			INICIALS	MODIFICACIONS	DEFINITIVES					
G. Prog.	Ct.	Subconc.									
311	221	22102	Gas	6.810,00	1.777,73	8.587,73	7.752,71	5.187,32	4.698,10	489,22	3.400,41
311	221	22104	Vestuari	500,00		500,00	359,27	359,27	359,27		140,73
311	221	22105	Productes alimentaris								
311	221	22113	Manutenció d'animals								
311	221	22199	Altres subministraments	1.500,00	1.433,27	2.933,27	36.668,23	33.813,86	22.657,62	11.156,24	-30.880,59
			CTE 221 Subministraments	42.817,43	8.610,58	51.428,01	79.152,10	68.039,20	50.762,79	17.276,41	-16.611,19
311	222	22200	Serveis de Telecomunicacions	17.000,00	998,67	17.998,67	17.418,78	12.462,23	10.054,18	2.408,05	5.536,44
311	222	22201	Comunicacions postals	1.500,00	196,88	1.696,88	1.470,09	1.470,09	1.239,07	231,02	226,79
			CTE 222 Comunicacions	18.500,00	1.195,55	19.695,55	18.888,87	13.932,32	11.293,25	2.639,07	5.763,23
311	224	22400	Primes d'assegurances	750,00		750,00	745,61	745,61	745,61		4,39
			CTE 224 Primes d'assegurances	750,00		750,00	745,61	745,61	745,61		4,39
311	226	22602	Publicitat				5.832,96	5.832,96	5.142,05	690,91	-5.832,96
311	226	22606	Reunions, conferències i cursos								
311	226	22699	Altres despeses diverses	126.230,00	100.000,00	226.230,00	119.265,80	115.620,44	74.614,96	41.005,48	110.609,56
			CTE 226 Despeses diverses	126.230,00	100.000,00	226.230,00	125.098,76	121.453,40	79.757,01	41.696,39	104.776,60
311	227	22700	Neteja	38.179,67	3.148,06	41.327,73	26.605,91	24.355,32	13.212,27	11.143,05	16.972,41
311	227	22706	Estudis i treballs tècnics	20,00		20,00					20,00
311	227	22799	Altres treballs realitzats per altres empreses i prof.	157.210,00	4.438,04	161.648,04	209.328,58	150.396,34	117.381,60	33.014,74	11.251,70
			CTE 227 Treballs realitzats per altres empreses i professionals	195.409,67	7.586,10	202.995,77	235.934,49	174.751,66	130.593,87	44.157,79	28.244,11
			ART. 22 Material, subministraments i altres	383.979,11	117.392,23	501.371,34	460.074,56	379.176,92	273.273,22	105.903,70	122.194,42
			CAP. 2 DESPESES DE BÉNS CORRENTS I SERVEIS	406.772,89	114.518,25	521.291,14	472.558,04	391.035,34	284.287,58	106.747,76	130.255,80
311	483	48300	Subvencions i aportacions institucionals	675,16		675,16	675,16	675,16	675,16		

(2018)

ESTAT DE LIQUIDACIÓ DE PRESSUPOST DE DESPESES PER GRUP DE PROGRAMA I CONCEPTE

Àrea de Despesa : 3 PRODUCCIÓ DE BÉNS PÚBLICS DE CARÀCTER PREFERENT

Política 31 Sanitat

Grup Prog. 311 Protecció de la salubritat pública

APLIC.			DENOMINACIÓ DELS CONCEPTES	CRÈDITS PRESSUPOSTARIS			DESPESES COMPROMÉS.	OBLIGACIONS RECONEGUDES NETES	PAGAMENTS	OBLIGACIONS PENDENTS DE PAGAMENT A 31 DE DESEMBRE	ROMANENTS DE CRÈDIT
Ci. Programa	Ci. Econòmica			INICIALS	MODIFICACIONS	DEFINITIVES					
G. Prog.	Ct.	Subconc.									
311	489	48900	CTE 483 Subvencions i aportacions institucionals	675,16		675,16	675,16	675,16			
			Altres transferències	49.000,00	93.750,00	142.750,00	142.749,55	131.529,55	131.529,55	11.220,45	
			CTE 489 Altres transferències	49.000,00	93.750,00	142.750,00	142.749,55	131.529,55	131.529,55	11.220,45	
			ART. 48 A famílies i institucions sense ànim de lucre	49.675,16	93.750,00	143.425,16	143.424,71	132.204,71	132.204,71	11.220,45	
			CAP. 4 TRANSFERÈNCIES CORRENTS	49.675,16	93.750,00	143.425,16	143.424,71	132.204,71	132.204,71	11.220,45	
311	623	62302	Inv. nova en maquinària, instal·l. i utilitatge Departaments	40.000,00	69.607,86	109.607,86	3.317,09			109.607,86	
311	623	62303	Inv. nova en maquin., instal·lacions i utilitatge Urbanisme								
			CTE 623 Inv. nova en maquinària, instal·lacions i utilitatge	40.000,00	69.607,86	109.607,86	3.317,09			109.607,86	
311	625	62502	Mobiliari Departaments								
			CTE 625 Mobiliari								
			ART. 62 Inv. nova associada al funcion. operatiu dels serveis	40.000,00	69.607,86	109.607,86	3.317,09			109.607,86	
311	633	63300	Maquinària, instal·lacions tècniques i utilitatge		1.000,00	1.000,00				1.000,00	
			CTE 633 Maquinària, instal·lacions tècniques i utilitatge		1.000,00	1.000,00				1.000,00	
			ART. 63 Inv. reposició associada al func.operatiu serveis		1.000,00	1.000,00				1.000,00	
311	641	64100	Despeses en aplicacions informàtiques		15.900,91	15.900,91				15.900,91	
			CTE 641 Despeses en aplicacions informàtiques		15.900,91	15.900,91				15.900,91	
			ART. 64 Despeses en inversions de caràcter immaterial		15.900,91	15.900,91				15.900,91	
			CAP. 6 INVERSIONS REALS	40.000,00	86.508,77	126.508,77	3.317,09			126.508,77	
			TOTAL GR. PROGRA. 311	1.797.797,97	304.922,58	2.102.720,55	1.888.055,99	1.791.996,20	1.662.241,41	129.754,79	310.724,35

(2018)

ESTAT DE LIQUIDACIÓ DE PRESSUPOST DE DESPESES PER GRUP DE PROGRAMA I CONCEPTE

Àrea de Despesa : 3 PRODUCCIÓ DE BÉNS PÚBLICS DE CARÀCTER PREFERENT

Política 31 Sanitat

Grup Prog. 312 Hospitals, serveis assistencials i centres de salut

APLIC.			DENOMINACIÓ DELS CONCEPTES	CRÈDITS PRESSUPOSTARIS			DESPESES COMPROMÉS.	OBLIGACIONS RECONEGUDES NETES	PAGAMENTS	OBLIGACIONS PENDENTS DE PAGAMENT A 31 DE DESEMBRE	ROMANENTS DE CRÈDIT
Ci. Programa	Ci. Econòmica			INICIALS	MODIFICACIONS	DEFINITIVES					
G. Prog.	Ct.	Subconc.									
312	871	87100	Aportacions a consorcis		4.000.000,00	4.000.000,00	4.000.000,00	122.179,85		122.179,85	3.877.820,15
			CTE 871 Aportacions a consorcis		4.000.000,00	4.000.000,00	4.000.000,00	122.179,85		122.179,85	3.877.820,15
			ART. 87 Aportacions patrimonials		4.000.000,00	4.000.000,00	4.000.000,00	122.179,85		122.179,85	3.877.820,15
			CAP. 8 ACTIUS FINANCERS		4.000.000,00	4.000.000,00	4.000.000,00	122.179,85		122.179,85	3.877.820,15
			TOTAL GR. PROGRA. 312		4.000.000,00	4.000.000,00	4.000.000,00	122.179,85		122.179,85	3.877.820,15

(2018)

Pàg.

67

ESTAT DE LIQUIDACIÓ DE PRESSUPOST DE DESPESES PER GRUP DE PROGRAMA I CONCEPTE

Àrea de Despesa : 3 PRODUCCIÓ DE BÉNS PÚBLICS DE CARÀCTER PREFERENT

Política 32 Educació

Grup Prog. 320 Administració general d'Educació

APLIC.			DENOMINACIÓ DELS CONCEPTES	CRÈDITS PRESSUPOSTARIS			DESPESES COMPROMÉS.	OBLIGACIONS RECONEGUDES NETES	PAGAMENTS	OBLIGACIONS PENDENTS DE PAGAMENT A 31 DE DESEMBRE	ROMANENTS DE CRÈDIT
Ci. Programa	Ci. Econòmica			INICIALS	MODIFICACIONS	DEFINITIVES					
G. Prog.	Ct.	Subconc.									
320	120	12000	Salari del Grup A1	15.122,19		15.122,19	13.664,57	13.664,57	13.664,57		1.457,62
320	120	12001	Salari del Grup A2	26.595,24		26.595,24	24.011,35	24.011,35	24.011,35		2.583,89
320	120	12003	Salari del Grup C1	20.369,00		20.369,00	16.417,67	16.417,67	16.417,67		3.951,33
320	120	12004	Salari del Grup C2	17.265,12		17.265,12	15.558,82	15.558,82	15.558,82		1.706,30
320	120	12006	Triennis	22.568,07		22.568,07	17.528,46	17.528,46	17.528,46		5.039,61
			CTE 120 Retribucions bàsiques	101.919,62		101.919,62	87.180,87	87.180,87	87.180,87		14.738,75
320	121	12100	Complement de destí	44.685,91		44.685,91	34.137,92	34.137,92	34.137,92		10.547,99
320	121	12101	Complement específic	88.286,18		88.286,18	68.022,43	68.022,43	68.022,43		20.263,75
320	121	12103	Altres complements	21.034,35		21.034,35	39.462,91	39.462,91	39.462,91		-18.428,56
			CTE 121 Retrib. complementàries	154.006,44		154.006,44	141.623,26	141.623,26	141.623,26		12.383,18
			ART. 12 Personal funcionari	255.926,06		255.926,06	228.804,13	228.804,13	228.804,13		27.121,93
320	150	15000	Productivitat	21.013,44		21.013,44	4.865,61	4.865,61	4.865,61		16.147,83
			CTE 150 Productivitat	21.013,44		21.013,44	4.865,61	4.865,61	4.865,61		16.147,83
320	152	15200	Altres incentius	7.000,00	1.133,04	8.133,04	8.584,98	8.584,98	8.584,98		-451,94
			CTE 152 Altres incentius al rendiment	7.000,00	1.133,04	8.133,04	8.584,98	8.584,98	8.584,98		-451,94
320	153	15300	Complement de dedicació especial				405,60	405,60	405,60		-405,60
			CTE 153 Complement de dedicació especial				405,60	405,60	405,60		-405,60
			ART. 15 Incentius al rendiment	28.013,44	1.133,04	29.146,48	13.856,19	13.856,19	13.856,19		15.290,29
320	160	16000	Seguretat social	62.529,26		62.529,26	60.413,30	60.413,30	55.514,31	4.898,99	2.115,96
			CTE 160 Quotes socials	62.529,26		62.529,26	60.413,30	60.413,30	55.514,31	4.898,99	2.115,96
			ART. 16 Quotes, prest. i desp. soc. a càrrec de l'empresa	62.529,26		62.529,26	60.413,30	60.413,30	55.514,31	4.898,99	2.115,96
			CAP. 1 DESPESES DE PERSONAL	346.468,76	1.133,04	347.601,80	303.073,62	303.073,62	298.174,63	4.898,99	44.528,18

(2018)

Pàg.

68

ESTAT DE LIQUIDACIÓ DE PRESSUPOST DE DESPESES PER GRUP DE PROGRAMA I CONCEPTE

Àrea de Despesa : 3 PRODUCCIÓ DE BÉNS PÚBLICS DE CARÀCTER PREFERENT

Política 32 Educació

Grup Prog. 320 Administració general d'Educació

APLIC.			DENOMINACIÓ DELS CONCEPTES	CRÈDITS PRESSUPOSTARIS			DESPESES COMPROMÉS.	OBLIGACIONS RECONEGUDES NETES	PAGAMENTS	OBLIGACIONS PENDENTS DE PAGAMENT A 31 DE DESEMBRE	ROMANENTS DE CRÈDIT
Ci. Programa	Ci. Econòmica			INICIALS	MODIFICACIONS	DEFINITIVES					
G. Prog.	Ct.	Subconc.									
320	219	21900	Altres immobilitzat material	90,00		90,00					90,00
			CTE 219 Altres immobilitzat material	90,00		90,00					90,00
			ART. 21 Reparacions, manteniment i conservació	90,00		90,00					90,00
320	220	22001	Prensa, revistes, llibres i altres publicacions	9.798,51		9.798,51	11.833,92	11.833,92	5.411,94	6.421,98	-2.035,41
			CTE 220 Material d'oficina	9.798,51		9.798,51	11.833,92	11.833,92	5.411,94	6.421,98	-2.035,41
320	221	22100	Energia elèctrica	14.400,00	1.465,59	15.865,59	16.502,26	15.534,86	12.526,92	3.007,94	330,73
320	221	22101	Aigua	2.800,00		2.800,00	110,79	110,79	110,79		2.689,21
320	221	22199	Altres subministraments	100,00		100,00	344,85	344,85	344,85		-244,85
			CTE 221 Subministraments	17.300,00	1.465,59	18.765,59	16.957,90	15.990,50	12.982,56	3.007,94	2.775,09
320	222	22200	Serveis de Telecomunicacions	17.000,00	998,67	17.998,67	17.418,78	12.462,24	10.054,19	2.408,05	5.536,43
320	222	22201	Comunicacions postals	2.500,00	1.618,38	4.118,38	2.556,31	2.431,31	2.384,87	46,44	1.687,07
			CTE 222 Comunicacions	19.500,00	2.617,05	22.117,05	19.975,09	14.893,55	12.439,06	2.454,49	7.223,50
320	226	22699	Altres despeses diverses	2.500,00		2.500,00	5.015,47	3.088,17	3.082,41	5,76	-588,17
			CTE 226 Despeses diverses	2.500,00		2.500,00	5.015,47	3.088,17	3.082,41	5,76	-588,17
320	227	22700	Neteja	12.292,34	1.013,82	13.306,16	13.164,02	12.050,48	6.537,15	5.513,33	1.255,68
320	227	22799	Altres treballs realitzats per altres empreses i prof.	10,00		10,00					10,00
			CTE 227 Treballs realitzats per altres empreses i professionals	12.302,34	1.013,82	13.316,16	13.164,02	12.050,48	6.537,15	5.513,33	1.265,68
			ART. 22 Material, subministraments i altres	61.400,85	5.096,46	66.497,31	66.946,40	57.856,62	40.453,12	17.403,50	8.640,69
			CAP. 2 DESPESES DE BÉNS CORRENTS I SERVEIS	61.490,85	5.096,46	66.587,31	66.946,40	57.856,62	40.453,12	17.403,50	8.730,69
320	483	48300	Subvencions i aportacions institucionals	2.332,99	500,00	2.832,99	2.112,00	2.112,00	2.112,00		720,99
			CTE 483 Subvencions i aportacions institucionals	2.332,99	500,00	2.832,99	2.112,00	2.112,00	2.112,00		720,99

(2018)

ESTAT DE LIQUIDACIÓ DE PRESSUPOST DE DESPESES PER GRUP DE PROGRAMA I CONCEPTE

Àrea de Despesa : 3 PRODUCCIÓ DE BÉNS PÚBLICS DE CARÀCTER PREFERENT

Política 32 Educació

Grup Prog. 320 Administració general d'Educació

APLIC.			DENOMINACIÓ DELS CONCEPTES	CRÈDITS PRESSUPOSTARIS			DESPESES COMPROMÉS.	OBLIGACIONS RECONEGUDES NETES	PAGAMENTS	OBLIGACIONS PENDENTS DE PAGAMENT A 31 DE DESEMBRE	ROMANENTS DE CRÈDIT
Ci. Programa	Ci. Econòmica			INICIALS	MODIFICACIONS	DEFINITIVES					
G. Prog.	Ct.	Subconc.									
			ART. 48 A famílies i institucions sense ànim de lucre	2.332,99	500,00	2.832,99	2.112,00	2.112,00	2.112,00		720,99
			CAP. 4 TRANSFERÈNCIES CORRENTS	2.332,99	500,00	2.832,99	2.112,00	2.112,00	2.112,00		720,99
			TOTAL GR. PROGRA. 320	410.292,60	6.729,50	417.022,10	372.132,02	363.042,24	340.739,75	22.302,49	53.979,86

(2018)

Pàg.

70

ESTAT DE LIQUIDACIÓ DE PRESSUPOST DE DESPESES PER GRUP DE PROGRAMA I CONCEPTE

Àrea de Despesa : 3 PRODUCCIÓ DE BÉNS PÚBLICS DE CARÀCTER PREFERENT

Política 32 Educació

Grup Prog. 323 Funcionament Centres de preescolar, primària i educ.especial

APLIC.			DENOMINACIÓ DELS CONCEPTES	CRÈDITS PRESSUPOSTARIS			DESPESES COMPROMÉS.	OBLIGACIONS RECONEGUDES NETES	PAGAMENTS	OBLIGACIONS PENDENTS DE PAGAMENT A 31 DE DESEMBRE	ROMANENTS DE CRÈDIT
Ci. Programa	Ci. Econòmica			INICIALS	MODIFICACIONS	DEFINITIVES					
G. Prog.	Ct.	Subconc.									
323	120	12000	Salaris del Grup A1	15.122,19		15.122,19	12.139,48	12.139,48	12.139,48		2.982,71
323	120	12001	Salaris del Grup A2	53.190,48		53.190,48	44.053,95	44.053,95	44.053,95		9.136,53
323	120	12003	Salaris del Grup C1	20.369,00		20.369,00	18.365,03	18.365,03	18.365,03		2.003,97
323	120	12004	Salaris del Grup C2	17.265,12		17.265,12	15.402,88	15.402,88	15.402,88		1.862,24
323	120	12005	Salaris del Grup E	403.477,83		403.477,83	350.477,42	350.477,42	350.477,42		53.000,41
323	120	12006	Triennis	75.434,19		75.434,19	51.837,50	51.837,50	51.837,50		23.596,69
			CTE 120 Retribucions bàsiques	584.858,81		584.858,81	492.276,26	492.276,26	492.276,26		92.582,55
323	121	12100	Complement de destí	236.827,46		236.827,46	178.695,41	178.695,41	178.695,41		58.132,05
323	121	12101	Complement específic	526.621,31		526.621,31	398.499,57	398.499,57	398.499,57		128.121,74
323	121	12103	Altres complements	176.076,14	129.665,00	305.741,14	405.104,12	405.104,12	405.104,12		-99.362,98
			CTE 121 Retrib. complementàries	939.524,91	129.665,00	1.069.189,91	982.299,10	982.299,10	982.299,10		86.890,81
			ART. 12 Personal funcionari	1.524.383,72	129.665,00	1.654.048,72	1.474.575,36	1.474.575,36	1.474.575,36		179.473,36
323	130	13000	Retribucions bàsiques	18.431,96		18.431,96	18.182,76	18.182,76	18.182,76		249,20
323	130	13002	Altres remuneracions	41.754,28		41.754,28	34.245,85	34.245,85	34.245,85		7.508,43
			CTE 130 Laboral fix	60.186,24		60.186,24	52.428,61	52.428,61	52.428,61		7.757,63
			ART. 13 Personal laboral	60.186,24		60.186,24	52.428,61	52.428,61	52.428,61		7.757,63
323	143	14300	Altre personal				1.417,40	1.417,40	1.417,40		-1.417,40
			CTE 143 Altre personal				1.417,40	1.417,40	1.417,40		-1.417,40
			ART. 14 Altre personal				1.417,40	1.417,40	1.417,40		-1.417,40
323	150	15000	Productivitat	5.739,09		5.739,09	3.498,11	3.498,11	3.498,11		2.240,98
			CTE 150 Productivitat	5.739,09		5.739,09	3.498,11	3.498,11	3.498,11		2.240,98
323	152	15200	Altres incentius	61.000,00	14.396,35	75.396,35	80.573,42	80.573,42	80.573,42		-5.177,07
			CTE 152 Altres incentius al rendiment	61.000,00	14.396,35	75.396,35	80.573,42	80.573,42	80.573,42		-5.177,07

(2018)

Pàg. 71

ESTAT DE LIQUIDACIÓ DE PRESSUPOST DE DESPESES PER GRUP DE PROGRAMA I CONCEPTE

Àrea de Despesa : 3 PRODUCCIÓ DE BÉNS PÚBLICS DE CARÀCTER PREFERENT

Política 32 Educació

Grup Prog. 323 Funcionament Centres de preescolar, primària i educ.especial

APLIC.			DENOMINACIÓ DELS CONCEPTES	CRÈDITS PRESSUPOSTARIS			DESPESES COMPROMÉS.	OBLIGACIONS RECONEGUDES NETES	PAGAMENTS	OBLIGACIONS PENDENTS DE PAGAMENT A 31 DE DESEMBRE	ROMANENTS DE CRÈDIT
Ci. Programa	Ci. Econòmica			INICIALS	MODIFICACIONS	DEFINITIVES					
G. Prog.	Ct.	Subconc.									
323	153	15300	Complement de dedicació especial				1.140,03	1.140,03	1.140,03		-1.140,03
			CTE 153 Complement de dedicació especial				1.140,03	1.140,03	1.140,03		-1.140,03
			ART. 15 Incentius al rendiment	66.739,09	14.396,35	81.135,44	85.211,56	85.211,56	85.211,56		-4.076,12
323	160	16000	Seguretat social	441.291,09		441.291,09	399.763,57	399.763,57	368.222,19	31.541,38	41.527,52
			CTE 160 Quotes socials	441.291,09		441.291,09	399.763,57	399.763,57	368.222,19	31.541,38	41.527,52
			ART. 16 Quotes, prest. i desp. soc. a càrrec de l'empresa	441.291,09		441.291,09	399.763,57	399.763,57	368.222,19	31.541,38	41.527,52
			CAP. 1 DESPESES DE PERSONAL	2.092.600,14	144.061,35	2.236.661,49	2.013.396,50	2.013.396,50	1.981.855,12	31.541,38	223.264,99
323	203	20300	Lloguers de maquinària, instal·lacions i utilitatge	1.000,00		1.000,00	242,29	242,29		242,29	757,71
			CTE 203 Lloguers de Maquinària, instal·lacions i utilitatge	1.000,00		1.000,00	242,29	242,29		242,29	757,71
			ART. 20 Lloguers i cànon	1.000,00		1.000,00	242,29	242,29		242,29	757,71
323	212	21200	Manteniment d'edificis i altres construccions	361.641,09	26.311,25	387.952,34	366.872,53	286.918,36	191.524,60	95.393,76	101.033,98
323	212	21202	Reparació i manteniment d'edificis Departaments	53.710,00	139.000,00	192.710,00	29.193,27	26.440,51	25.345,46	1.095,05	166.269,49
323	212	21203	Conservació i reparacions edificis Departaments	55.300,00	25.574,75	80.874,75	47.806,50	47.806,50	47.806,50		33.068,25
			CTE 212 Edificis i altres construccions	470.651,09	190.886,00	661.537,09	443.872,30	361.165,37	264.676,56	96.488,81	300.371,72
323	213	21300	Manteniment de maquinària, instal·lacions i utilitatge	302.119,12	-47.172,14	254.946,98	209.396,38	179.840,38	120.859,53	58.980,85	75.106,60
323	213	21301	Adaptació d'instal·lacions i maquinària	2.000,00		2.000,00					2.000,00
			CTE 213 Mant.de maquinària, instal·lacions i utilitatge	304.119,12	-47.172,14	256.946,98	209.396,38	179.840,38	120.859,53	58.980,85	77.106,60
323	219	21900	Altres immobilitzat material	6.500,00		6.500,00	2.090,10	2.090,10	2.090,10		4.409,90
			CTE 219 Altres immobilitzat material	6.500,00		6.500,00	2.090,10	2.090,10	2.090,10		4.409,90
			ART. 21 Reparacions, manteniment i conservació	781.270,21	143.713,86	924.984,07	655.358,78	543.095,85	387.626,19	155.469,66	381.888,22

(2018)

Pàg.

72

ESTAT DE LIQUIDACIÓ DE PRESSUPOST DE DESPESES PER GRUP DE PROGRAMA I CONCEPTE

Àrea de Despesa : 3 PRODUCCIÓ DE BÉNS PÚBLICS DE CARÀCTER PREFERENT

Política 32 Educació

Grup Prog. 323 Funcionament Centres de preescolar, primària i educ.especial

APLIC.			DENOMINACIÓ DELS CONCEPTES	CRÈDITS PRESSUPOSTARIS			DESPESES COMPROMÉS.	OBLIGACIONS RECONEGUDES NETES	PAGAMENTS	OBLIGACIONS PENDENTS DE PAGAMENT A 31 DE DESEMBRE	ROMANENTS DE CRÈDIT
Ci. Programa	Ci. Econòmica			INICIALS	MODIFICACIONS	DEFINITIVES					
G. Prog.	Ct.	Subconc.									
323	221	22100	Energia elèctrica	682.456,00	-40.608,54	641.847,46	641.107,85	557.443,50	450.574,43	106.869,07	84.403,96
323	221	22101	Aigua	85.800,00		85.800,00	56.957,86	56.945,57	56.945,57		28.854,43
323	221	22102	Gas	663.000,00	113.303,97	776.303,97	755.888,53	517.422,92	478.941,02	38.481,90	258.881,05
323	221	22104	Vestuari	8.000,00		8.000,00	7.491,75	1.142,87		1.142,87	6.857,13
			CTE 221 Subministraments	1.439.256,00	72.695,43	1.511.951,43	1.461.445,99	1.132.954,86	986.461,02	146.493,84	378.996,57
323	226	22606	Reunions, conferències i cursos	10,00		10,00	300,00	300,00	300,00		-290,00
323	226	22699	Altres despeses diverses	5.960,00		5.960,00	4.230,93	3.099,93	2.181,87	918,06	2.860,07
			CTE 226 Despeses diverses	5.970,00		5.970,00	4.530,93	3.399,93	2.481,87	918,06	2.570,07
323	227	22700	Neteja	2.450.466,77	237.577,00	2.688.043,77	2.683.102,63	2.369.725,11	1.824.765,39	544.959,72	318.318,66
323	227	22706	Estudis i treballs tècnics	10,00	12.500,00	12.510,00					12.510,00
323	227	22799	Altres treballs realitzats per altres empreses i prof.	10,00	1.828.916,26	1.828.926,26	1.750.471,21	1.312.853,40	898.026,20	414.827,20	516.072,86
			CTE 227 Treballs realitzats per altres empreses i professionals	2.450.486,77	2.078.993,26	4.529.480,03	4.433.573,84	3.682.578,51	2.722.791,59	959.786,92	846.901,52
			ART. 22 Material, subministraments i altres	3.895.712,77	2.151.688,69	6.047.401,46	5.899.550,76	4.818.933,30	3.711.734,48	1.107.198,82	1.228.468,16
			CAP. 2 DESPESES DE BÉNS CORRENTS I SERVEIS	4.677.982,98	2.295.402,55	6.973.385,53	6.555.151,83	5.362.271,44	4.099.360,67	1.262.910,77	1.611.114,09
323	479	47900	Transferències corrents a empreses privades	2.191.000,00	-753.117,85	1.437.882,15	1.496.231,54	1.069.918,69	909.415,76	160.502,93	367.963,46
			CTE 479 Altres subvencions per a empreses privades	2.191.000,00	-753.117,85	1.437.882,15	1.496.231,54	1.069.918,69	909.415,76	160.502,93	367.963,46
			ART. 47 A empreses privades	2.191.000,00	-753.117,85	1.437.882,15	1.496.231,54	1.069.918,69	909.415,76	160.502,93	367.963,46
323	481	48100	Premis, beques i pensions d'estudi i investigació		38.000,00	38.000,00					38.000,00
			CTE 481 Premis, beques i pensions d'estudi i investigació		38.000,00	38.000,00					38.000,00
			ART. 48 A famílies i institucions sense ànim de lucre		38.000,00	38.000,00					38.000,00
			CAP. 4 TRANSFERÈNCIES CORRENTS	2.191.000,00	-715.117,85	1.475.882,15	1.496.231,54	1.069.918,69	909.415,76	160.502,93	405.963,46

(2018)

Pàg. 73

ESTAT DE LIQUIDACIÓ DE PRESSUPOST DE DESPESES PER GRUP DE PROGRAMA I CONCEPTE

Àrea de Despesa : 3 PRODUCCIÓ DE BÉNS PÚBLICS DE CARÀCTER PREFERENT

Política 32 Educació

Grup Prog. 323 Funcionament Centres de preescolar, primària i educ.especial

APLIC.			DENOMINACIÓ DELS CONCEPTES	CRÈDITS PRESSUPOSTARIS			DESPESES COMPROMÉS.	OBLIGACIONS RECONEGUDES NETES	PAGAMENTS	OBLIGACIONS PENDENTS DE PAGAMENT A 31 DE DESEMBRE	ROMANENTS DE CRÈDIT
Ci. Programa	Ci. Econòmica			INICIALS	MODIFICACIONS	DEFINITIVES					
G. Prog.	Ct.	Subconc.									
323	622	62200	Inv. nova en edificis i altres construccions		79.104,29	79.104,29	5.445,00	5.445,00		5.445,00	73.659,29
			CTE 622 Edificis i altres construccions		79.104,29	79.104,29	5.445,00	5.445,00		5.445,00	73.659,29
323	623	62302	Inv. nova en maquinària, instal·l. i utilitatge Departaments		5.000,00	5.000,00					5.000,00
323	623	62303	Inv. nova en maquin., instal·lacions i utilitatge Urbanisme	10,00	95.964,62	95.974,62	85.565,31	33.286,20	33.286,20		62.688,42
			CTE 623 Inv. nova en maquinària, instal·lacions i utilitatge	10,00	100.964,62	100.974,62	85.565,31	33.286,20	33.286,20		67.688,42
323	625	62502	Mobiliari Departaments		363.000,00	363.000,00					363.000,00
323	625	62503	Mobiliari Urbanisme	10,00	6.000,00	6.010,00					6.010,00
			CTE 625 Mobiliari	10,00	369.000,00	369.010,00					369.010,00
			ART. 62 Inv. nova associada al funcion. operatiu dels serveis	20,00	549.068,91	549.088,91	91.010,31	38.731,20	33.286,20	5.445,00	510.357,71
323	632	63200	Inv. rep. en edificis i altres construccions Espai Públic		101.715,71	101.715,71	26.882,90	26.882,90		26.882,90	74.832,81
323	632	63201	Edificis i altres construccions		586,47	586,47					586,47
323	632	63203	Inv.repsic. en edificis i altres construccions Urbanisme	144.970,00	248.118,41	393.088,41	172.258,12	125.642,18	45.321,65	80.320,53	267.446,23
			CTE 632 Edificis i altres construccions	144.970,00	350.420,59	495.390,59	199.141,02	152.525,08	45.321,65	107.203,43	342.865,51
323	633	63300	Maquinària, instal·lacions tècniques i utilitatge		130.072,44	130.072,44	35.440,70	35.440,70	14.874,17	20.566,53	94.631,74
			CTE 633 Maquinària, instal·lacions tècniques i utilitatge		130.072,44	130.072,44	35.440,70	35.440,70	14.874,17	20.566,53	94.631,74
			ART. 63 Inv. reposició associada al func.operatiu serveis	144.970,00	480.493,03	625.463,03	234.581,72	187.965,78	60.195,82	127.769,96	437.497,25
			CAP. 6 INVERSIONS REALS	144.990,00	1.029.561,94	1.174.551,94	325.592,03	226.696,98	93.482,02	133.214,96	947.854,96
			TOTAL GR. PROGRA. 323	9.106.573,12	2.753.907,99	11.860.481,11	10.390.371,90	8.672.283,61	7.084.113,57	1.588.170,04	3.188.197,50

(2018)

Pàg.

74

ESTAT DE LIQUIDACIÓ DE PRESSUPOST DE DESPESES PER GRUP DE PROGRAMA I CONCEPTE

Àrea de Despesa : 3 PRODUCCIÓ DE BÉNS PÚBLICS DE CARÀCTER PREFERENT

Política 32 Educació

Grup Prog. 324 Funcionament de Centres docents d'educació secundària

APLIC.			DENOMINACIÓ DELS CONCEPTES	CRÈDITS PRESSUPOSTARIS			DESPESES COMPROMÉS.	OBLIGACIONS RECONEGUDES NETES	PAGAMENTS	OBLIGACIONS PENDENTS DE PAGAMENT A 31 DE DESEMBRE	ROMANENTS DE CRÈDIT
Ci. Programa	Ci. Econòmica			INICIALS	MODIFICACIONS	DEFINITIVES					
G. Prog.	Ct.	Subconc.									
324	120	12000	Salaris del Grup A1	45.366,57		45.366,57	41.611,27	41.611,27	41.611,27		3.755,30
324	120	12001	Salaris del Grup A2	13.297,62		13.297,62	12.377,38	12.377,38	12.377,38		920,24
324	120	12003	Salaris del Grup C1	10.184,50		10.184,50	9.035,04	9.035,04	9.035,04		1.149,46
324	120	12004	Salaris del Grup C2	8.632,56		8.632,56	8.101,27	8.101,27	8.101,27		531,29
324	120	12005	Salaris del Grup E	39.556,65		39.556,65	37.574,11	37.574,11	37.574,11		1.982,54
324	120	12006	Triennis	31.764,36		31.764,36	24.565,90	24.565,90	24.565,90		7.198,46
			CTE 120 Retribucions bàsiques	148.802,26		148.802,26	133.264,97	133.264,97	133.264,97		15.537,29
324	121	12100	Complement de destí	59.082,32		59.082,32	46.824,01	46.824,01	46.824,01		12.258,31
324	121	12101	Complement específic	102.482,17		102.482,17	81.917,67	81.917,67	81.917,67		20.564,50
324	121	12103	Altres complements	5.382,96		5.382,96	49.163,49	49.163,49	49.163,49		-43.780,53
			CTE 121 Retrib. complementàries	166.947,45		166.947,45	177.905,17	177.905,17	177.905,17		-10.957,72
			ART. 12 Personal funcionari	315.749,71		315.749,71	311.170,14	311.170,14	311.170,14		4.579,57
324	130	13000	Retribucions bàsiques	572.404,20		572.404,20	550.247,36	550.247,36	550.247,36		22.156,84
324	130	13002	Altres remuneracions	550.084,79		550.084,79	613.326,64	613.326,64	613.326,64		-63.241,85
			CTE 130 Laboral fix	1.122.488,99		1.122.488,99	1.163.574,00	1.163.574,00	1.163.574,00		-41.085,01
324	131	13100	Laboral temporal	359.862,11		359.862,11	416.838,69	416.838,69	416.435,78	402,91	-56.976,58
324	131	13102	Altres remuneracions personal laboral temporal	390.235,27		390.235,27	518.073,95	518.073,95	517.617,75	456,20	-127.838,68
			CTE 131 Laboral temporal	750.097,38		750.097,38	934.912,64	934.912,64	934.053,53	859,11	-184.815,26
			ART. 13 Personal laboral	1.872.586,37		1.872.586,37	2.098.486,64	2.098.486,64	2.097.627,53	859,11	-225.900,27
324	143	14300	Altre personal				33.249,07	33.249,07	33.249,07		-33.249,07
			CTE 143 Altre personal				33.249,07	33.249,07	33.249,07		-33.249,07
			ART. 14 Altre personal				33.249,07	33.249,07	33.249,07		-33.249,07

(2018)

Pàg.

75

ESTAT DE LIQUIDACIÓ DE PRESSUPOST DE DESPESES PER GRUP DE PROGRAMA I CONCEPTE

Àrea de Despesa : 3 PRODUCCIÓ DE BÉNS PÚBLICS DE CARÀCTER PREFERENT

Política 32 Educació

Grup Prog. 324 Funcionament de Centres docents d'educació secundària

APLIC.			DENOMINACIÓ DELS CONCEPTES	CRÈDITS PRESSUPOSTARIS			DESPESES COMPROMÉS.	OBLIGACIONS RECONEGUDES NETES	PAGAMENTS	OBLIGACIONS PENDENTS DE PAGAMENT A 31 DE DESEMBRE	ROMANENTS DE CRÈDIT
Ci. Programa	Ci. Econòmica			INICIALS	MODIFICACIONS	DEFINITIVES					
G. Prog.	Ct.	Subconc.									
324	150	15000	Productivitat	51.497,40		51.497,40	43.108,74	43.108,74	43.108,74		8.388,66
			CTE 150 Productivitat	51.497,40		51.497,40	43.108,74	43.108,74	43.108,74		8.388,66
324	152	15200	Altres incentius	62.435,00	12.459,75	74.894,75	96.893,99	96.893,99	96.893,99		-21.999,24
			CTE 152 Altres incentius al rendiment	62.435,00	12.459,75	74.894,75	96.893,99	96.893,99	96.893,99		-21.999,24
324	153	15300	Complement de dedicació especial	2.953,39		2.953,39					2.953,39
			CTE 153 Complement de dedicació especial	2.953,39		2.953,39					2.953,39
			ART. 15 Incentius al rendiment	116.885,79	12.459,75	129.345,54	140.002,73	140.002,73	140.002,73		-10.657,19
324	160	16000	Seguretat social	695.547,82		695.547,82	741.682,09	741.682,09	672.166,17	69.515,92	-46.134,27
			CTE 160 Quotes socials	695.547,82		695.547,82	741.682,09	741.682,09	672.166,17	69.515,92	-46.134,27
			ART. 16 Quotes, prest. i desp. soc. a càrrec de l'empresa	695.547,82		695.547,82	741.682,09	741.682,09	672.166,17	69.515,92	-46.134,27
			CAP. 1 DESPESES DE PERSONAL	3.000.769,69	12.459,75	3.013.229,44	3.324.590,67	3.324.590,67	3.254.215,64	70.375,03	-311.361,23
324	202	20200	Lloguers d'edificis i altres construccions	10,00		10,00					10,00
324	202	20202	Altres lloguers d'edificis departaments	1.500,00	2.800,00	4.300,00	4.256,18	3.324,48	3.324,48		975,52
			CTE 202 Lloguers d'edificis i altres construccions	1.510,00	2.800,00	4.310,00	4.256,18	3.324,48	3.324,48		985,52
			ART. 20 Lloguers i cànons	1.510,00	2.800,00	4.310,00	4.256,18	3.324,48	3.324,48		985,52
324	212	21200	Manteniment d'edificis i altres construccions	66.060,37	44,77	66.105,14	29.826,93	24.584,16	7.703,05	16.881,11	41.520,98
324	212	21202	Reparació i manteniment d'edificis Departaments	10,00		10,00					10,00
			CTE 212 Edificis i altres construccions	66.070,37	44,77	66.115,14	29.826,93	24.584,16	7.703,05	16.881,11	41.530,98
324	213	21300	Manteniment de maquinària, instal·lacions i utilitatge	34.044,76	1.522,67	35.567,43	18.641,80	10.401,53	6.983,92	3.417,61	25.165,90
324	213	21302	Manteniment d'instal·lacions i maquinària Departaments	17.310,00	-2.300,00	15.010,00	14.196,03	8.113,53	3.364,75	4.748,78	6.896,47
			CTE 213 Mant.de maquinària, instal·lacions i utilitatge	51.354,76	-777,33	50.577,43	32.837,83	18.515,06	10.348,67	8.166,39	32.062,37

(2018)

ESTAT DE LIQUIDACIÓ DE PRESSUPOST DE DESPESES PER GRUP DE PROGRAMA I CONCEPTE

Àrea de Despesa : 3 PRODUCCIÓ DE BÉNS PÚBLICS DE CARÀCTER PREFERENT

Política 32 Educació

Grup Prog. 324 Funcionament de Centres docents d'educació secundària

APLIC.			DENOMINACIÓ DELS CONCEPTES	CRÈDITS PRESSUPOSTARIS			DESPESES COMPROMÉS.	OBLIGACIONS RECONEGUDES NETES	PAGAMENTS	OBLIGACIONS PENDENTS DE PAGAMENT A 31 DE DESEMBRE	ROMANENTS DE CRÈDIT
Ci. Programa	Ci. Econòmica			INICIALS	MODIFICACIONS	DEFINITIVES					
G. Prog.	Ct.	Subconc.									
324	216	21600	Equips per a processos d'informació	1.100,00		1.100,00	171,53			1.100,00	
			CTE 216 Equips per a processos d'informació	1.100,00		1.100,00	171,53			1.100,00	
324	219	21900	Altres immobilitzats materials	2.600,00		2.600,00	569,53	569,53	195,70	373,83	2.030,47
			CTE 219 Altres immobilitzats materials	2.600,00		2.600,00	569,53	569,53	195,70	373,83	2.030,47
			ART. 21 Reparacions, manteniment i conservació	121.125,13	-732,56	120.392,57	63.405,82	43.668,75	18.247,42	25.421,33	76.723,82
324	220	22000	Material d'oficina no inventariable	9.900,00		9.900,00	773,59	422,96	422,96		9.477,04
324	220	22001	Prensa, revistes, llibres i altres publicacions	20,00	2.300,00	2.320,00	1.864,22	898,31	319,00	579,31	1.421,69
			CTE 220 Material d'oficina	9.920,00	2.300,00	12.220,00	2.637,81	1.321,27	741,96	579,31	10.898,73
324	221	22100	Energia elèctrica	26.346,00	4.643,31	30.989,31	18.057,37	12.018,50	10.132,19	1.886,31	18.970,81
324	221	22101	Aigua	4.824,06		4.824,06	2.301,85	2.194,68	2.194,68		2.629,38
324	221	22102	Gas	16.091,05	30.010,95	46.102,00	48.700,61	25.017,58	22.981,48	2.036,10	21.084,42
324	221	22199	Altres subministraments	22.740,00	-1.700,00	21.040,00	11.340,91	8.864,36	7.056,73	1.807,63	12.175,64
			CTE 221 Subministraments	70.001,11	32.954,26	102.955,37	80.400,74	48.095,12	42.365,08	5.730,04	54.860,25
324	223	22300	Transports	3.020,00		3.020,00	5.585,84	4.848,84	4.337,89	510,95	-1.828,84
			CTE 223 Transports	3.020,00		3.020,00	5.585,84	4.848,84	4.337,89	510,95	-1.828,84
324	224	22400	Primes d'assegurances	270,00		270,00	247,35	247,35	247,35		22,65
			CTE 224 Primes d'assegurances	270,00		270,00	247,35	247,35	247,35		22,65
324	226	22602	Publicitat	850,00		850,00	7.527,31	7.152,24	4.010,43	3.141,81	-6.302,24
324	226	22606	Reunions, conferències i cursos	12.910,00		12.910,00	28.085,15	24.759,57	23.213,07	1.546,50	-11.849,57
324	226	22699	Altres despeses diverses	6.030,00		6.030,00	7.035,43	6.520,87	5.144,39	1.376,48	-490,87
			CTE 226 Despeses diverses	19.790,00		19.790,00	42.647,89	38.432,68	32.367,89	6.064,79	-18.642,68
324	227	22700	Neteja	47.087,60	3.883,57	50.971,17	41.248,18	36.939,38	23.005,81	13.933,57	14.031,79
324	227	22706	Estudis i treballs tècnics	10,00		10,00					10,00

(2018)

Pàg. 77

ESTAT DE LIQUIDACIÓ DE PRESSUPOST DE DESPESES PER GRUP DE PROGRAMA I CONCEPTE

Àrea de Despesa : 3 PRODUCCIÓ DE BÉNS PÚBLICS DE CARÀCTER PREFERENT

Política 32 Educació

Grup Prog. 324 Funcionament de Centres docents d'educació secundària

APLIC.			DENOMINACIÓ DELS CONCEPTES	CRÈDITS PRESSUPOSTARIS			DESPESES COMPROMÉS.	OBLIGACIONS RECONEGUDES NETES	PAGAMENTS	OBLIGACIONS PENDENTS DE PAGAMENT A 31 DE DESEMBRE	ROMANENTS DE CRÈDIT
Ci. Programa	Ci. Econòmica			INICIALS	MODIFICACIONS	DEFINITIVES					
G. Prog.	Ct.	Subconc.									
324	227	22799	Altres treballs realitzats per altres empreses i prof.	49.540,00	-2.800,00	46.740,00	39.830,33	34.535,44	32.321,52	2.213,92	12.204,56
			CTE 227 Treballs realitzats per altres empreses i professionals	96.637,60	1.083,57	97.721,17	81.078,51	71.474,82	55.327,33	16.147,49	26.246,35
			ART. 22 Material, subministraments i altres	199.638,71	36.337,83	235.976,54	212.598,14	164.420,08	135.387,50	29.032,58	71.556,46
			CAP. 2 DESPESES DE BÉNS CORRENTS I SERVEIS	322.273,84	38.405,27	360.679,11	280.260,14	211.413,31	156.959,40	54.453,91	149.265,80
324	481	48100	Premis, beques i pensions d'estudi i investigació	10,00		10,00					10,00
			CTE 481 Premis, beques i pensions d'estudi i investigació	10,00		10,00					10,00
			ART. 48 A famílies i institucions sense ànim de lucre	10,00		10,00					10,00
			CAP. 4 TRANSFERÈNCIES CORRENTS	10,00		10,00					10,00
324	622	62203	Inv.nova edificis i altres construccions Urbanisme	625.000,00	111.600,00	736.600,00					736.600,00
			CTE 622 Edificis i altres construccions	625.000,00	111.600,00	736.600,00					736.600,00
324	623	62302	Inv. nova en maquinària, instal·l. i utilitatge Departaments	10.000,00	13.940,59	23.940,59	22.033,01	8.651,50	8.651,50		15.289,09
			CTE 623 Inv. nova en maquinària, instal·lacions i utilitatge	10.000,00	13.940,59	23.940,59	22.033,01	8.651,50	8.651,50		15.289,09
324	625	62502	Mobiliari Departaments		123,44	123,44					123,44
			CTE 625 Mobiliari		123,44	123,44					123,44
324	626	62602	Equips per a processos d'informació Departaments		21.723,11	21.723,11	21.094,72	21.088,09	21.088,09		635,02
			CTE 626 Equips per a processos d'informació		21.723,11	21.723,11	21.094,72	21.088,09	21.088,09		635,02
			ART. 62 Inv. nova associada al funcion. operatiu dels serveis	635.000,00	147.387,14	782.387,14	43.127,73	29.739,59	29.739,59		752.647,55
324	632	63203	Inv.repsic. en edificis i altres construccions Urbanisme		49.015,30	49.015,30	32.670,00				49.015,30
			CTE 632 Edificis i altres construccions		49.015,30	49.015,30	32.670,00				49.015,30

(2018)

ESTAT DE LIQUIDACIÓ DE PRESSUPOST DE DESPESES PER GRUP DE PROGRAMA I CONCEPTE

Àrea de Despesa : 3 PRODUCCIÓ DE BÉNS PÚBLICS DE CARÀCTER PREFERENT

Política 32 Educació

Grup Prog. 324 Funcionament de Centres docents d'educació secundària

APLIC.			DENOMINACIÓ DELS CONCEPTES	CRÈDITS PRESSUPOSTARIS			DESPESES COMPROMÉS.	OBLIGACIONS RECONEGUDES NETES	PAGAMENTS	OBLIGACIONS PENDENTS DE PAGAMENT A 31 DE DESEMBRE	ROMANENTS DE CRÈDIT
Ci. Programa	Ci. Econòmica			INICIALS	MODIFICACIONS	DEFINITIVES					
G. Prog.	Ct.	Subconc.									
324	633	63300	Maquinària, instal·lacions tècniques i utillatge		2.000,00	2.000,00					2.000,00
			CTE 633 Maquinària, instal·lacions tècniques i utillatge		2.000,00	2.000,00					2.000,00
			ART. 63 Inv. reposició associada al func.operatiu serveis		51.015,30	51.015,30	32.670,00				51.015,30
			CAP. 6 INVERSIONS REALS	635.000,00	198.402,44	833.402,44	75.797,73	29.739,59	29.739,59		803.662,85
			TOTAL GR. PROGRA. 324	3.958.053,53	249.267,46	4.207.320,99	3.680.648,54	3.565.743,57	3.440.914,63	124.828,94	641.577,42

(2018)

Pàg.

79

ESTAT DE LIQUIDACIÓ DE PRESSUPOST DE DESPESES PER GRUP DE PROGRAMA I CONCEPTE

Àrea de Despesa : 3 PRODUCCIÓ DE BÉNS PÚBLICS DE CARÀCTER PREFERENT

Política 32 Educació

Grup Prog. 326 Serveis complementaris d'educació

APLIC.			DENOMINACIÓ DELS CONCEPTES	CRÈDITS PRESSUPOSTARIS			DESPESES COMPROMÉS.	OBLIGACIONS RECONEGUDES NETES	PAGAMENTS	OBLIGACIONS PENDENTS DE PAGAMENT A 31 DE DESEMBRE	ROMANENTS DE CRÈDIT
Ci. Programa	Ci. Econòmica			INICIALS	MODIFICACIONS	DEFINITIVES					
G. Prog.	Ct.	Subconc.									
326	120	12000	Salaris del Grup A1	45.366,57		45.366,57	38.824,32	38.824,32	38.824,32		6.542,25
326	120	12001	Salaris del Grup A2	39.892,86		39.892,86	36.488,26	36.488,26	36.488,26		3.404,60
326	120	12003	Salaris del Grup C1	30.553,50		30.553,50	27.488,05	27.488,05	27.488,05		3.065,45
326	120	12004	Salaris del Grup C2	17.265,12		17.265,12	23.549,96	23.549,96	23.549,96		-6.284,84
326	120	12006	Triennis	36.271,69		36.271,69	31.614,97	31.614,97	31.614,97		4.656,72
			CTE 120 Retribucions bàsiques	169.349,74		169.349,74	157.965,56	157.965,56	157.965,56		11.384,18
326	121	12100	Complement de destí	68.756,22		68.756,22	57.282,03	57.282,03	57.282,03		11.474,19
326	121	12101	Complement específic	125.210,31		125.210,31	103.417,51	103.417,51	103.417,51		21.792,80
326	121	12103	Altres complements	23.407,92		23.407,92	44.100,34	44.100,34	44.100,34		-20.692,42
			CTE 121 Retrib. complementàries	217.374,45		217.374,45	204.799,88	204.799,88	204.799,88		12.574,57
			ART. 12 Personal funcionari	386.724,19		386.724,19	362.765,44	362.765,44	362.765,44		23.958,75
326	131	13100	Laboral temporal	19.784,83		19.784,83	10.817,73	10.817,73	10.817,73		8.967,10
326	131	13102	Altres remuneracions personal laboral temporal	18.836,59		18.836,59	28.110,60	28.110,60	28.110,60		-9.274,01
			CTE 131 Laboral temporal	38.621,42		38.621,42	38.928,33	38.928,33	38.928,33		-306,91
			ART. 13 Personal laboral	38.621,42		38.621,42	38.928,33	38.928,33	38.928,33		-306,91
326	143	14300	Altre personal		15.000,00	15.000,00	36.985,73	36.985,73	36.985,73		-21.985,73
			CTE 143 Altre personal		15.000,00	15.000,00	36.985,73	36.985,73	36.985,73		-21.985,73
			ART. 14 Altre personal		15.000,00	15.000,00	36.985,73	36.985,73	36.985,73		-21.985,73
326	150	15000	Productivitat	1.834,13		1.834,13	2.552,00	2.552,00	2.552,00		-717,87
			CTE 150 Productivitat	1.834,13		1.834,13	2.552,00	2.552,00	2.552,00		-717,87
326	152	15200	Altres incentius	12.000,00	2.588,51	14.588,51	16.335,18	16.335,18	16.335,18		-1.746,67
			CTE 152 Altres incentius al rendiment	12.000,00	2.588,51	14.588,51	16.335,18	16.335,18	16.335,18		-1.746,67

(2018)

Pàg.

80

ESTAT DE LIQUIDACIÓ DE PRESSUPOST DE DESPESES PER GRUP DE PROGRAMA I CONCEPTE

Àrea de Despesa : 3 PRODUCCIÓ DE BÉNS PÚBLICS DE CARÀCTER PREFERENT

Política 32 Educació

Grup Prog. 326 Serveis complementaris d'educació

APLIC.			DENOMINACIÓ DELS CONCEPTES	CRÈDITS PRESSUPOSTARIS			DESPESES COMPROMÉS.	OBLIGACIONS RECONEGUDES NETES	PAGAMENTS	OBLIGACIONS PENDENTS DE PAGAMENT A 31 DE DESEMBRE	ROMANENTS DE CRÈDIT
Ci. Programa	Ci. Econòmica			INICIALS	MODIFICACIONS	DEFINITIVES					
G. Prog.	Ct.	Subconc.									
326	153	15300	Complement de dedicació especial	10,00		10,00	825,60	825,60	825,60		-815,60
			CTE 153 Complement de dedicació especial	10,00		10,00	825,60	825,60	825,60		-815,60
			ART. 15 Incentius al rendiment	13.844,13	2.588,51	16.432,64	19.712,78	19.712,78	19.712,78		-3.280,14
326	160	16000	Seguretat social	109.290,13	5.000,00	114.290,13	114.107,67	114.107,67	106.562,43	7.545,24	182,46
			CTE 160 Quotes socials	109.290,13	5.000,00	114.290,13	114.107,67	114.107,67	106.562,43	7.545,24	182,46
			ART. 16 Quotes, prest. i desp. soc. a càrrec de l'empresa	109.290,13	5.000,00	114.290,13	114.107,67	114.107,67	106.562,43	7.545,24	182,46
			CAP. 1 DESPESES DE PERSONAL	548.479,87	22.588,51	571.068,38	572.499,95	572.499,95	564.954,71	7.545,24	-1.431,57
326	221	22100	Energia elèctrica	9.200,00	1.366,38	10.566,38	9.905,35	8.434,55	7.328,50	1.106,05	2.131,83
326	221	22101	Aigua	1.622,00		1.622,00	181,33	137,33	137,33		1.484,67
			CTE 221 Subministraments	10.822,00	1.366,38	12.188,38	10.086,68	8.571,88	7.465,83	1.106,05	3.616,50
326	223	22300	Transports	510,00		510,00	566,28	566,28	566,28		-56,28
			CTE 223 Transports	510,00		510,00	566,28	566,28	566,28		-56,28
326	226	22606	Reunions, conferències i cursos	11.000,00	8.067,46	19.067,46	9.307,47	9.307,47	9.132,47	175,00	9.759,99
326	226	22699	Altres despeses diverses	299.800,00	196.624,81	496.424,81	241.622,86	190.837,31	177.351,92	13.485,39	305.587,50
			CTE 226 Despeses diverses	310.800,00	204.692,27	515.492,27	250.930,33	200.144,78	186.484,39	13.660,39	315.347,49
326	227	22700	Neteja	82.099,98	6.771,24	88.871,22	67.184,00	58.852,10	52.231,64	6.620,46	30.019,12
326	227	22706	Estudis i treballs tècnics	7.000,00	2.436,25	9.436,25	2.436,25	2.436,25	2.436,25		7.000,00
326	227	22799	Altres treballs realitzats per altres empreses i prof.	26.810,00	26.276,75	53.086,75	28.773,75	20.953,44	20.953,44		32.133,31
			CTE 227 Treballs realitzats per altres empreses i professionals	115.909,98	35.484,24	151.394,22	98.394,00	82.241,79	75.621,33	6.620,46	69.152,43
			ART. 22 Material, subministraments i altres	438.041,98	241.542,89	679.584,87	359.977,29	291.524,73	270.137,83	21.386,90	388.060,14
			CAP. 2 DESPESES DE BÉNS CORRENTS I SERVEIS	438.041,98	241.542,89	679.584,87	359.977,29	291.524,73	270.137,83	21.386,90	388.060,14

(2018)

Pàg.

81

ESTAT DE LIQUIDACIÓ DE PRESSUPOST DE DESPESES PER GRUP DE PROGRAMA I CONCEPTE

Àrea de Despesa : 3 PRODUCCIÓ DE BÉNS PÚBLICS DE CARÀCTER PREFERENT

Política 32 Educació

Grup Prog. 326 Serveis complementaris d'educació

APLIC.			DENOMINACIÓ DELS CONCEPTES	CRÈDITS PRESSUPOSTARIS			DESPESES COMPROMÉS.	OBLIGACIONS RECONEGUDES NETES	PAGAMENTS	OBLIGACIONS PENDENTS DE PAGAMENT A 31 DE DESEMBRE	ROMANENTS DE CRÈDIT
Ci. Programa	Ci. Econòmica			INICIALS	MODIFICACIONS	DEFINITIVES					
G. Prog.	Ct.	Subconc.									
326	467	46700	A Consorcis	198.000,00	-6.900,00	191.100,00	191.030,15	191.030,15	191.030,15		69,85
			CTE 467 A Consorcis	198.000,00	-6.900,00	191.100,00	191.030,15	191.030,15	191.030,15		69,85
			ART. 46 A Entitats Locals	198.000,00	-6.900,00	191.100,00	191.030,15	191.030,15	191.030,15		69,85
326	481	48100	Premis, beques i pensions d'estudi i investigació	420.000,00	30.000,00	450.000,00	434.814,59	434.814,59	434.814,59		15.185,41
			CTE 481 Premis, beques i pensions d'estudi i investigació	420.000,00	30.000,00	450.000,00	434.814,59	434.814,59	434.814,59		15.185,41
326	482	48200	Transf. corrents institucions sense ànim de lucre	186.460,00	170.346,00	356.806,00	314.402,78	198.244,34	122.202,00	76.042,34	158.561,66
			CTE 482 Transf. corrents a institucions sense ànim de lucre	186.460,00	170.346,00	356.806,00	314.402,78	198.244,34	122.202,00	76.042,34	158.561,66
326	489	48900	Altres transferències	10.085,00		10.085,00	10.075,00				10.085,00
			CTE 489 Altres transferències	10.085,00		10.085,00	10.075,00				10.085,00
			ART. 48 A famílies i institucions sense ànim de lucre	616.545,00	200.346,00	816.891,00	759.292,37	633.058,93	557.016,59	76.042,34	183.832,07
			CAP. 4 TRANSFERÈNCIES CORRENTS	814.545,00	193.446,00	1.007.991,00	950.322,52	824.089,08	748.046,74	76.042,34	183.901,92
326	609	60902	Altres inv. nova infrast. i béns d'ús general Departaments	25.280,13		25.280,13					25.280,13
326	609	60903	Altres invers. nova en infrast. i béns ús general Urbanisme	3.200,31		3.200,31					3.200,31
			CTE 609 Altres invers. nova en infrast. i béns destinats ús general	28.480,44		28.480,44					28.480,44
			ART. 60 Invers. nova en infrast. i béns destinats ús general	28.480,44		28.480,44					28.480,44
326	619	61900	Altres inv.de rep. en infrast.i béns destin. d'ús general								
			CTE 619 Altres inv.de rep. en infrast.i béns destin. d'ús general								
			ART. 61 Inv.de rep. en infrast.i béns destin. d'ús general								
326	623	62302	Inv. nova en maquinària, instal·l. i utilitatge Departaments		24.567,36	24.567,36	24.567,36				24.567,36

(2018)

ESTAT DE LIQUIDACIÓ DE PRESSUPOST DE DESPESES PER GRUP DE PROGRAMA I CONCEPTE

Àrea de Despesa : 3 PRODUCCIÓ DE BÉNS PÚBLICS DE CARÀCTER PREFERENT

Política 32 Educació

Grup Prog. 326 Serveis complementaris d'educació

APLIC.			DENOMINACIÓ DELS CONCEPTES	CRÈDITS PRESSUPOSTARIS			DESPESES COMPROMÉS.	OBLIGACIONS RECONEGUDES NETES	PAGAMENTS	OBLIGACIONS PENDENTS DE PAGAMENT A 31 DE DESEMBRE	ROMANENTS DE CRÈDIT
Ci. Programa	Ci. Econòmica			INICIALS	MODIFICACIONS	DEFINITIVES					
G. Prog.	Ct.	Subconc.									
326	623	62303	Inv. nova en maquin., instal·lacions i utilatge Urbanisme		10.000,00	10.000,00				10.000,00	
			CTE 623 Inv. nova en maquinària, instal·lacions i utilatge		34.567,36	34.567,36	24.567,36			34.567,36	
			ART. 62 Inv. nova associada al funcion. operatiu dels serveis		34.567,36	34.567,36	24.567,36			34.567,36	
326	632	63203	Inv.repsic. en edificis i altres construccions Urbanisme	10,00	90.000,00	90.010,00				90.010,00	
			CTE 632 Edificis i altres construccions	10,00	90.000,00	90.010,00				90.010,00	
			ART. 63 Inv. reposició associada al func.operatiu serveis	10,00	90.000,00	90.010,00				90.010,00	
			CAP. 6 INVERSIONS REALS	28.490,44	124.567,36	153.057,80	24.567,36			153.057,80	
			TOTAL GR. PROGRA. 326	1.829.557,29	582.144,76	2.411.702,05	1.907.367,12	1.688.113,76	1.583.139,28	104.974,48	723.588,29

(2018)

Pàg.

83

ESTAT DE LIQUIDACIÓ DE PRESSUPOST DE DESPESES PER GRUP DE PROGRAMA I CONCEPTE

Àrea de Despesa : 3 PRODUCCIÓ DE BÉNS PÚBLICS DE CARÀCTER PREFERENT

Política 32 Educació

Grup Prog. 327 Foment de la Convivència Ciutadana

APLIC.			DENOMINACIÓ DELS CONCEPTES	CRÈDITS PRESSUPOSTARIS			DESPESES COMPROMÉS.	OBLIGACIONS RECONEGUDES NETES	PAGAMENTS	OBLIGACIONS PENDENTS DE PAGAMENT A 31 DE DESEMBRE	ROMANENTS DE CRÈDIT
Ci. Programa	Ci. Econòmica			INICIALS	MODIFICACIONS	DEFINITIVES					
G. Prog.	Ct.	Subconc.									
327	120	12001	Salari del Grup A2	47.871,54		47.871,54	64.779,23	64.779,23	64.779,23		-16.907,69
327	120	12003	Salari del Grup C1				7.713,38	7.713,38	7.713,38		-7.713,38
327	120	12006	Triennis	6.836,52		6.836,52	8.233,94	8.233,94	8.233,94		-1.397,42
			CTE 120 Retribucions bàsiques	54.708,06		54.708,06	80.726,55	80.726,55	80.726,55		-26.018,49
327	121	12100	Complement de destí	22.159,87		22.159,87	29.182,19	29.182,19	29.182,19		-7.022,32
327	121	12101	Complement específic	39.241,01		39.241,01	51.029,94	51.029,94	51.029,94		-11.788,93
327	121	12103	Altres complements	8.083,95		8.083,95	23.985,54	23.985,54	23.985,54		-15.901,59
			CTE 121 Retrib. complementàries	69.484,83		69.484,83	104.197,67	104.197,67	104.197,67		-34.712,84
			ART. 12 Personal funcionari	124.192,89		124.192,89	184.924,22	184.924,22	184.924,22		-60.731,33
327	152	15200	Altres incentius	3.600,00	975,51	4.575,51	6.173,35	6.173,35	6.173,35		-1.597,84
			CTE 152 Altres incentius al rendiment	3.600,00	975,51	4.575,51	6.173,35	6.173,35	6.173,35		-1.597,84
			ART. 15 Incentius al rendiment	3.600,00	975,51	4.575,51	6.173,35	6.173,35	6.173,35		-1.597,84
327	160	16000	Seguretat social	36.952,19		36.952,19	62.854,96	62.854,96	57.017,03	5.837,93	-25.902,77
			CTE 160 Quotes socials	36.952,19		36.952,19	62.854,96	62.854,96	57.017,03	5.837,93	-25.902,77
			ART. 16 Quotes, prest. i desp. soc. a càrrec de l'empresa	36.952,19		36.952,19	62.854,96	62.854,96	57.017,03	5.837,93	-25.902,77
			CAP. 1 DESPESES DE PERSONAL	164.745,08	975,51	165.720,59	253.952,53	253.952,53	248.114,60	5.837,93	-88.231,94
327	226	22699	Altres despeses diverses	1.000,00		1.000,00	997,30	259,01	38,61	220,40	740,99
			CTE 226 Despeses diverses	1.000,00		1.000,00	997,30	259,01	38,61	220,40	740,99
			ART. 22 Material, subministraments i altres	1.000,00		1.000,00	997,30	259,01	38,61	220,40	740,99
			CAP. 2 DESPESES DE BÉNS CORRENTS I SERVEIS	1.000,00		1.000,00	997,30	259,01	38,61	220,40	740,99
			TOTAL GR. PROGRA. 327	165.745,08	975,51	166.720,59	254.949,83	254.211,54	248.153,21	6.058,33	-87.490,95

(2018)

Pàg.

84

ESTAT DE LIQUIDACIÓ DE PRESSUPOST DE DESPESES PER GRUP DE PROGRAMA I CONCEPTE

Àrea de Despesa : 3 PRODUCCIÓ DE BÉNS PÚBLICS DE CARÀCTER PREFERENT

Política 33 Cultura

Grup Prog. 330 Administració General de Cultura

APLIC.			DENOMINACIÓ DELS CONCEPTES	CRÈDITS PRESSUPOSTARIS			DESPESES COMPROMÉS.	OBLIGACIONS RECONEGUDES NETES	PAGAMENTS	OBLIGACIONS PENDENTS DE PAGAMENT A 31 DE DESEMBRE	ROMANENTS DE CRÈDIT
Ci. Programa	Ci. Econòmica			INICIALS	MODIFICACIONS	DEFINITIVES					
G. Prog.	Ct.	Subconc.									
330	120	12000	Salaris del Grup A1	30.244,38		30.244,38	28.557,84	28.557,84	28.557,84		1.686,54
330	120	12001	Salaris del Grup A2	26.595,24		26.595,24	21.918,47	21.918,47	21.918,47		4.676,77
330	120	12003	Salaris del Grup C1	30.553,50		30.553,50	26.319,21	26.319,21	25.945,53	373,68	4.234,29
330	120	12004	Salaris del Grup C2	51.795,36		51.795,36	50.270,25	50.270,25	50.270,25		1.525,11
330	120	12006	Triennis	39.850,29		39.850,29	30.552,21	30.552,21	30.552,21		9.298,08
			CTE 120 Retribucions bàsiques	179.038,77		179.038,77	157.617,98	157.617,98	157.244,30	373,68	21.420,79
330	121	12100	Complement de destí	78.168,08		78.168,08	61.196,93	61.196,93	60.992,03	204,90	16.971,15
330	121	12101	Complement específic	150.137,76		150.137,76	116.682,58	116.682,58	116.349,34	333,24	33.455,18
330	121	12103	Altres complements	32.625,48		32.625,48	64.871,76	64.871,76	64.871,76		-32.246,28
			CTE 121 Retrib. complementàries	260.931,32		260.931,32	242.751,27	242.751,27	242.213,13	538,14	18.180,05
			ART. 12 Personal funcionari	439.970,09		439.970,09	400.369,25	400.369,25	399.457,43	911,82	39.600,84
330	152	15200	Altres incentius	13.000,00	2.592,27	15.592,27	31.268,00	31.268,00	31.268,00		-15.675,73
			CTE 152 Altres incentius al rendiment	13.000,00	2.592,27	15.592,27	31.268,00	31.268,00	31.268,00		-15.675,73
			ART. 15 Incentius al rendiment	13.000,00	2.592,27	15.592,27	31.268,00	31.268,00	31.268,00		-15.675,73
330	160	16000	Seguretat social	107.952,76		107.952,76	103.260,90	103.260,90	96.906,37	6.354,53	4.691,86
			CTE 160 Quotes socials	107.952,76		107.952,76	103.260,90	103.260,90	96.906,37	6.354,53	4.691,86
			ART. 16 Quotes, prest. i desp. soc. a càrrec de l'empresa	107.952,76		107.952,76	103.260,90	103.260,90	96.906,37	6.354,53	4.691,86
			CAP. 1 DESPESES DE PERSONAL	560.922,85	2.592,27	563.515,12	534.898,15	534.898,15	527.631,80	7.266,35	28.616,97
330	212	21200	Manteniment d'edificis i altres construccions	6.312,94	5.000,00	11.312,94	8.914,96	8.051,82	5.943,80	2.108,02	3.261,12
			CTE 212 Edificis i altres construccions	6.312,94	5.000,00	11.312,94	8.914,96	8.051,82	5.943,80	2.108,02	3.261,12
330	213	21300	Manteniment de maquinària, instal·lacions i utilitatge	1.578,23	185,43	1.763,66	6.766,44	5.149,00	4.676,15	472,85	-3.385,34
			CTE 213 Mant.de maquinària, instal·lacions i utilitatge	1.578,23	185,43	1.763,66	6.766,44	5.149,00	4.676,15	472,85	-3.385,34

(2018)

Pàg.

85

ESTAT DE LIQUIDACIÓ DE PRESSUPOST DE DESPESES PER GRUP DE PROGRAMA I CONCEPTE

Àrea de Despesa : 3 PRODUCCIÓ DE BÉNS PÚBLICS DE CARÀCTER PREFERENT

Política 33 Cultura

Grup Prog. 330 Administració General de Cultura

APLIC.			DENOMINACIÓ DELS CONCEPTES	CRÈDITS PRESSUPOSTARIS			DESPESES COMPROMÉS.	OBLIGACIONS RECONEGUDES NETES	PAGAMENTS	OBLIGACIONS PENDENTS DE PAGAMENT A 31 DE DESEMBRE	ROMANENTS DE CRÈDIT
Ci. Programa	Ci. Econòmica			INICIALS	MODIFICACIONS	DEFINITIVES					
G. Prog.	Ct.	Subconc.									
330	216	21600	Equips per a processos d'informació	13.768,00		13.768,00	13.297,90	12.208,90	10.030,90	2.178,00	1.559,10
330	216	21602	Equips per a processos d'informació. Departaments								
			CTE 216 Equips per a processos d'informació	13.768,00		13.768,00	13.297,90	12.208,90	10.030,90	2.178,00	1.559,10
330	219	21900	Altres immobilitzat material	5.000,00		5.000,00					5.000,00
			CTE 219 Altres immobilitzat material	5.000,00		5.000,00					5.000,00
			ART. 21 Reparacions, manteniment i conservació	26.659,17	5.185,43	31.844,60	28.979,30	25.409,72	20.650,85	4.758,87	6.434,88
330	221	22104	Vestuari	3.000,00		3.000,00	2.548,20	2.502,90	1.125,23	1.377,67	497,10
330	221	22199	Altres subministraments	3.000,00		3.000,00					3.000,00
			CTE 221 Subministraments	6.000,00		6.000,00	2.548,20	2.502,90	1.125,23	1.377,67	3.497,10
330	222	22201	Comunicacions postals	1.000,00		1.000,00	809,73	776,13	743,01	33,12	223,87
			CTE 222 Comunicacions	1.000,00		1.000,00	809,73	776,13	743,01	33,12	223,87
330	226	22602	Publicitat	9.000,00	-4.743,49	4.256,51	11.240,43	9.496,04	4.113,74	5.382,30	-5.239,53
330	226	22699	Altres despeses diverses	6.773,00		6.773,00	77,50	77,50	77,50		6.695,50
			CTE 226 Despeses diverses	15.773,00	-4.743,49	11.029,51	11.317,93	9.573,54	4.191,24	5.382,30	1.455,97
330	227	22700	Neteja	30.433,68	2.510,03	32.943,71	48.691,40	43.914,30	20.262,10	23.652,20	-10.970,59
330	227	22706	Estudis i treballs tècnics	17.000,00	40.334,00	57.334,00	27.586,50	2.200,00	200,00	2.000,00	55.134,00
330	227	22799	Altres treballs realitzats per altres empreses i prof.	10,00		10,00					10,00
			CTE 227 Treballs realitzats per altres empreses i professionals	47.443,68	42.844,03	90.287,71	76.277,90	46.114,30	20.462,10	25.652,20	44.173,41
			ART. 22 Material, subministraments i altres	70.216,68	38.100,54	108.317,22	90.953,76	58.966,87	26.521,58	32.445,29	49.350,35
			CAP. 2 DESPESES DE BÉNS CORRENTS I SERVEIS	96.875,85	43.285,97	140.161,82	119.933,06	84.376,59	47.172,43	37.204,16	55.785,23
			TOTAL GR. PROGRA. 330	657.798,70	45.878,24	703.676,94	654.831,21	619.274,74	574.804,23	44.470,51	84.402,20

(2018)

Pàg.

86

ESTAT DE LIQUIDACIÓ DE PRESSUPOST DE DESPESES PER GRUP DE PROGRAMA I CONCEPTE

Àrea de Despesa : 3 PRODUCCIÓ DE BÉNS PÚBLICS DE CARÀCTER PREFERENT

Política 33 Cultura

Grup Prog. 332 Biblioteques i Arxius

APLIC.			DENOMINACIÓ DELS CONCEPTES	CRÈDITS PRESSUPOSTARIS			DESPESES COMPROMÉS.	OBLIGACIONS RECONEGUDES NETES	PAGAMENTS	OBLIGACIONS PENDENTS DE PAGAMENT A 31 DE DESEMBRE	ROMANENTS DE CRÈDIT
Ci. Programa	Ci. Econòmica			INICIALS	MODIFICACIONS	DEFINITIVES					
G. Prog.	Ct.	Subconc.									
332	120	12001	Salari del Grup A2	13.297,62		13.297,62	12.118,47	12.118,47	12.118,47		1.179,15
332	120	12003	Salari del Grup C1	346.125,24		346.125,24	312.429,44	312.429,44	312.429,44		33.695,80
332	120	12004	Salari del Grup C2	15.538,61		15.538,61	12.434,91	12.434,91	12.434,91		3.103,70
332	120	12005	Salari del Grup E	45.885,73		45.885,73	44.856,30	44.856,30	44.856,30		1.029,43
332	120	12006	Triennis	64.151,27		64.151,27	48.834,19	48.834,19	48.834,19		15.317,08
			CTE 120 Retribucions bàsiques	484.998,47		484.998,47	430.673,31	430.673,31	430.673,31		54.325,16
332	121	12100	Complement de destí	202.057,48		202.057,48	161.765,62	161.765,62	161.765,62		40.291,86
332	121	12101	Complement específic	378.081,23		378.081,23	303.734,10	303.734,10	303.734,10		74.347,13
332	121	12103	Altres complements	63.711,59		63.711,59	205.942,49	205.942,49	205.942,49		-142.230,90
			CTE 121 Retrib. complementàries	643.850,30		643.850,30	671.442,21	671.442,21	671.442,21		-27.591,91
			ART. 12 Personal funcionari	1.128.848,77		1.128.848,77	1.102.115,52	1.102.115,52	1.102.115,52		26.733,25
332	143	14300	Altre personal				24.986,88	24.986,88	24.986,88		-24.986,88
			CTE 143 Altre personal				24.986,88	24.986,88	24.986,88		-24.986,88
			ART. 14 Altre personal				24.986,88	24.986,88	24.986,88		-24.986,88
332	152	15200	Altres incentius	41.585,50	8.589,03	50.174,53	53.657,40	53.657,40	53.657,40		-3.482,87
			CTE 152 Altres incentius al rendiment	41.585,50	8.589,03	50.174,53	53.657,40	53.657,40	53.657,40		-3.482,87
			ART. 15 Incentius al rendiment	41.585,50	8.589,03	50.174,53	53.657,40	53.657,40	53.657,40		-3.482,87
332	160	16000	Seguretat social	324.787,31		324.787,31	341.780,58	341.780,58	313.745,75	28.034,83	-16.993,27
			CTE 160 Quotes socials	324.787,31		324.787,31	341.780,58	341.780,58	313.745,75	28.034,83	-16.993,27
			ART. 16 Quotes, prest. i desp. soc. a càrrec de l'empresa	324.787,31		324.787,31	341.780,58	341.780,58	313.745,75	28.034,83	-16.993,27
			CAP. 1 DESPESES DE PERSONAL	1.495.221,58	8.589,03	1.503.810,61	1.522.540,38	1.522.540,38	1.494.505,55	28.034,83	-18.729,77
332	212	21200	Manteniment d'edificis i altres construccions	25.702,67	44.554,89	70.257,56	52.347,14	35.792,99	20.876,14	14.916,85	34.464,57

(2018)

Pàg.

87

ESTAT DE LIQUIDACIÓ DE PRESSUPOST DE DESPESES PER GRUP DE PROGRAMA I CONCEPTE

Àrea de Despesa : 3 PRODUCCIÓ DE BÉNS PÚBLICS DE CARÀCTER PREFERENT

Política 33 Cultura

Grup Prog. 332 Biblioteques i Arxius

APLIC.			DENOMINACIÓ DELS CONCEPTES	CRÈDITS PRESSUPOSTARIS			DESPESES COMPROMÉS.	OBLIGACIONS RECONEGUDES NETES	PAGAMENTS	OBLIGACIONS PENDENTS DE PAGAMENT A 31 DE DESEMBRE	ROMANENTS DE CRÈDIT
Ci. Programa	Ci. Econòmica			INICIALS	MODIFICACIONS	DEFINITIVES					
G. Prog.	Ct.	Subconc.									
			CTE 212 Edificis i altres construccions	25.702,67	44.554,89	70.257,56	52.347,14	35.792,99	20.876,14	14.916,85	34.464,57
332	213	21300	Manteniment de maquinària, instal·lacions i utilitatge	91.312,12	-7.205,41	84.106,71	47.567,64	35.304,22	18.628,59	16.675,63	48.802,49
332	213	21301	Adaptació d'instal·lacions i maquinària	1.000,00		1.000,00					1.000,00
332	213	21302	Manteniment d'instal·lacions i maquinària Departaments	13.500,00		13.500,00	4.990,08	4.990,08	4.748,68	241,40	8.509,92
			CTE 213 Mant.de maquinària, instal·lacions i utilitatge	105.812,12	-7.205,41	98.606,71	52.557,72	40.294,30	23.377,27	16.917,03	58.312,41
332	216	21600	Equips per a processos d'informació	1.340,00		1.340,00					1.340,00
			CTE 216 Equips per a processos d'informació	1.340,00		1.340,00					1.340,00
332	219	21900	Altres immobilitzat material	100,00		100,00	60,00	60,00	60,00		40,00
			CTE 219 Altres immobilitzat material	100,00		100,00	60,00	60,00	60,00		40,00
			ART. 21 Reparacions, manteniment i conservació	132.954,79	37.349,48	170.304,27	104.964,86	76.147,29	44.313,41	31.833,88	94.156,98
332	220	22000	Material d'oficina no inventariable	4.890,00		4.890,00	260,05	260,05	260,05		4.629,95
332	220	22001	Prensa, revistes, llibres i altres publicacions	1.904,07		1.904,07	2.158,93	2.158,93	844,82	1.314,11	-254,86
			CTE 220 Material d'oficina	6.794,07		6.794,07	2.418,98	2.418,98	1.104,87	1.314,11	4.375,09
332	221	22100	Energia elèctrica	106.000,00		106.000,00	190.412,86	189.475,37	147.769,99	41.705,38	-83.475,37
332	221	22101	Aigua	4.300,00		4.300,00	2.514,38	2.499,19	2.499,19		1.800,81
332	221	22199	Altres subministraments	6.260,00		6.260,00	19.241,40	15.558,22	10.882,44	4.675,78	-9.298,22
			CTE 221 Subministraments	116.560,00		116.560,00	212.168,64	207.532,78	161.151,62	46.381,16	-90.972,78
332	226	22602	Publicitat	500,00		500,00	2.138,41	2.138,41	1.738,41	400,00	-1.638,41
332	226	22606	Reunions, conferències i cursos	15.790,00	5.000,00	20.790,00	10.018,11	9.610,11	7.849,22	1.760,89	11.179,89
332	226	22609	Activitats culturals i esportives	37.085,00	47.000,00	84.085,00	56.476,70	46.722,57	36.210,18	10.512,39	37.362,43
332	226	22699	Altres despeses diverses	1.800,00		1.800,00	11.143,85	10.462,42	5.407,46	5.054,96	-8.662,42
			CTE 226 Despeses diverses	55.175,00	52.000,00	107.175,00	79.777,07	68.933,51	51.205,27	17.728,24	38.241,49

(2018)

Pàg.

88

ESTAT DE LIQUIDACIÓ DE PRESSUPOST DE DESPESES PER GRUP DE PROGRAMA I CONCEPTE

Àrea de Despesa : 3 PRODUCCIÓ DE BÉNS PÚBLICS DE CARÀCTER PREFERENT

Política 33 Cultura

Grup Prog. 332 Biblioteques i Arxius

APLIC.			DENOMINACIÓ DELS CONCEPTES	CRÈDITS PRESSUPOSTARIS			DESPESES COMPROMÉS.	OBLIGACIONS RECONEGUDES NETES	PAGAMENTS	OBLIGACIONS PENDENTS DE PAGAMENT A 31 DE DESEMBRE	ROMANENTS DE CRÈDIT
Ci. Programa	Ci. Econòmica			INICIALS	MODIFICACIONS	DEFINITIVES					
G. Prog.	Ct.	Subconc.									
332	227	22700	Neteja	182.691,60	15.067,59	197.759,19	192.761,28	173.575,65	104.586,75	68.988,90	24.183,54
332	227	22701	Seguretat	37.600,00	14.565,27	52.165,27	34.017,43	33.116,71	28.566,23	4.550,48	19.048,56
332	227	22706	Estudis i treballs tècnics	565,00		565,00					565,00
332	227	22799	Altres treballs realitzats per altres empreses i prof.	9.000,00	-7.455,00	1.545,00	1.089,00	1.089,00	1.089,00		456,00
			CTE 227 Treballs realitzats per altres empreses i professionals	229.856,60	22.177,86	252.034,46	227.867,71	207.781,36	134.241,98	73.539,38	44.253,10
			ART. 22 Material, subministraments i altres	408.385,67	74.177,86	482.563,53	522.232,40	486.666,63	347.703,74	138.962,89	-4.103,10
			CAP. 2 DESPESES DE BÉNS CORRENTS I SERVEIS	541.340,46	111.527,34	652.867,80	627.197,26	562.813,92	392.017,15	170.796,77	90.053,88
332	410	41000	A Organismes Autònoms de l'Entitat Local	507.455,23	32.000,00	539.455,23	539.455,23	539.455,23	539.455,23		
			CTE 410 A Organismes Autònoms de l'Entitat Local	507.455,23	32.000,00	539.455,23	539.455,23	539.455,23	539.455,23		
			ART. 41 A Organismes Autònoms de l'Entitat Local	507.455,23	32.000,00	539.455,23	539.455,23	539.455,23	539.455,23		
332	481	48100	Premis, beques i pensions d'estudi i investigació	540,00		540,00					540,00
			CTE 481 Premis, beques i pensions d'estudi i investigació	540,00		540,00					540,00
332	482	48200	Transf. corrents institucions sense ànim de lucre	10,00		10,00					10,00
			CTE 482 Transf. corrents a institucions sense ànim de lucre	10,00		10,00					10,00
			ART. 48 A famílies i institucions sense ànim de lucre	550,00		550,00					550,00
			CAP. 4 TRANSFERÈNCIES CORRENTS	508.005,23	32.000,00	540.005,23	539.455,23	539.455,23	539.455,23		550,00
332	622	62203	Inv.nova edificis i altres construccions Urbanisme		175.000,00	175.000,00					175.000,00
			CTE 622 Edificis i altres construccions		175.000,00	175.000,00					175.000,00
332	623	62302	Inv. nova en maquinària, instal·l. i utilitatge Departaments	199.990,00	49.670,82	249.660,82	60.493,95				249.660,82

(2018)

ESTAT DE LIQUIDACIÓ DE PRESSUPOST DE DESPESES PER GRUP DE PROGRAMA I CONCEPTE

Àrea de Despesa : 3 PRODUCCIÓ DE BÉNS PÚBLICS DE CARÀCTER PREFERENT

Política 33 Cultura

Grup Prog. 332 Biblioteques i Arxius

APLIC.			DENOMINACIÓ DELS CONCEPTES	CRÈDITS PRESSUPOSTARIS			DESPESES COMPROMÉS.	OBLIGACIONS RECONEGUDES NETES	PAGAMENTS	OBLIGACIONS PENDENTS DE PAGAMENT A 31 DE DESEMBRE	ROMANENTS DE CRÈDIT
Ci. Programa	Ci. Econòmica			INICIALS	MODIFICACIONS	DEFINITIVES					
G. Prog.	Ct.	Subconc.									
332	623	62303	Inv. nova en maquin., instal·lacions i utilatge Urbanisme		271,52	271,52					271,52
			CTE 623 Inv. nova en maquinària, instal·lacions i utilatge	199.990,00	49.942,34	249.932,34	60.493,95				249.932,34
332	625	62502	Mobiliari Departaments				14.989,41				
			CTE 625 Mobiliari				14.989,41				
332	626	62602	Equips per a processos d'informació Departaments	10,00	430,00	440,00					440,00
			CTE 626 Equips per a processos d'informació	10,00	430,00	440,00					440,00
332	629	62901	Altres inv. noves assoc. al funcionament op. dels serveis	40.000,00	62.443,47	102.443,47	61.600,00	59.309,31	15.932,64	43.376,67	43.134,16
			CTE 629 Altres inv. noves assoc. al funcionament op. del servei	40.000,00	62.443,47	102.443,47	61.600,00	59.309,31	15.932,64	43.376,67	43.134,16
			ART. 62 Inv. nova associada al funcion. operatiu dels serveis	240.000,00	287.815,81	527.815,81	137.083,36	59.309,31	15.932,64	43.376,67	468.506,50
332	632	63203	Inv.repsic. en edificis i altres construccions Urbanisme	50.000,00	7.000,00	57.000,00	2.988,00	2.988,00	2.988,00		54.012,00
			CTE 632 Edificis i altres construccions	50.000,00	7.000,00	57.000,00	2.988,00	2.988,00	2.988,00		54.012,00
332	633	63300	Maquinària, instal·lacions tècniques i utilatge		3.538,04	3.538,04					3.538,04
			CTE 633 Maquinària, instal·lacions tècniques i utilatge		3.538,04	3.538,04					3.538,04
			ART. 63 Inv. reposició associada al func.operatiu serveis	50.000,00	10.538,04	60.538,04	2.988,00	2.988,00	2.988,00		57.550,04
			CAP. 6 INVERSIONS REALS	290.000,00	298.353,85	588.353,85	140.071,36	62.297,31	18.920,64	43.376,67	526.056,54
			TOTAL GR. PROGRA. 332	2.834.567,27	450.470,22	3.285.037,49	2.829.264,23	2.687.106,84	2.444.898,57	242.208,27	597.930,65

(2018)

Pàg.

90

ESTAT DE LIQUIDACIÓ DE PRESSUPOST DE DESPESES PER GRUP DE PROGRAMA I CONCEPTE

Àrea de Despesa : 3 PRODUCCIÓ DE BÉNS PÚBLICS DE CARÀCTER PREFERENT

Política 33 Cultura

Grup Prog. 333 Equipaments culturals i Museus

APLIC.			DENOMINACIÓ DELS CONCEPTES	CRÈDITS PRESSUPOSTARIS			DESPESES COMPROMÉS.	OBLIGACIONS RECONEGUDES NETES	PAGAMENTS	OBLIGACIONS PENDENTS DE PAGAMENT A 31 DE DESEMBRE	ROMANENTS DE CRÈDIT
Ci. Programa	Ci. Econòmica			INICIALS	MODIFICACIONS	DEFINITIVES					
G. Prog.	Ct.	Subconc.									
333	120	12003	Salaris del Grup C1	40.738,00		40.738,00	45.776,07	45.776,07	45.776,07		-5.038,07
333	120	12004	Salaris del Grup C2	8.632,56		8.632,56	7.700,84	7.700,84	7.700,84		931,72
333	120	12005	Salaris del Grup E	79.113,30		79.113,30	70.038,21	70.038,21	69.943,33	94,88	9.075,09
333	120	12006	Triennis	22.084,09		22.084,09	16.711,19	16.711,19	16.711,19		5.372,90
			CTE 120 Retribucions bàsiques	150.567,95		150.567,95	140.226,31	140.226,31	140.131,43	94,88	10.341,64
333	121	12100	Complement de destí	60.159,72		60.159,72	51.850,88	51.850,88	51.809,77	41,11	8.308,84
333	121	12101	Complement específic	125.908,79		125.908,79	107.800,98	107.800,98	107.700,50	100,48	18.107,81
333	121	12103	Altres complements	62.702,43		62.702,43	100.038,14	100.038,14	100.038,14		-37.335,71
			CTE 121 Retrib. complementàries	248.770,94		248.770,94	259.690,00	259.690,00	259.548,41	141,59	-10.919,06
			ART. 12 Personal funcionari	399.338,89		399.338,89	399.916,31	399.916,31	399.679,84	236,47	-577,42
333	131	13100	Laboral temporal	21.462,59		21.462,59	21.375,08	21.375,08	21.375,08		87,51
333	131	13102	Altres remuneracions personal laboral temporal	42.898,67		42.898,67	46.748,09	46.748,09	46.748,09		-3.849,42
			CTE 131 Laboral temporal	64.361,26		64.361,26	68.123,17	68.123,17	68.123,17		-3.761,91
			ART. 13 Personal laboral	64.361,26		64.361,26	68.123,17	68.123,17	68.123,17		-3.761,91
333	150	15000	Productivitat	1.776,89		1.776,89	1.514,52	1.514,52	1.514,52		262,37
			CTE 150 Productivitat	1.776,89		1.776,89	1.514,52	1.514,52	1.514,52		262,37
333	152	15200	Altres incentius	17.000,00	3.396,84	20.396,84	22.584,89	22.584,89	22.584,89		-2.188,05
			CTE 152 Altres incentius al rendiment	17.000,00	3.396,84	20.396,84	22.584,89	22.584,89	22.584,89		-2.188,05
			ART. 15 Incentius al rendiment	18.776,89	3.396,84	22.173,73	24.099,41	24.099,41	24.099,41		-1.925,68
333	160	16000	Seguretat social	136.934,50		136.934,50	152.507,62	152.507,62	139.970,11	12.537,51	-15.573,12
			CTE 160 Quotes socials	136.934,50		136.934,50	152.507,62	152.507,62	139.970,11	12.537,51	-15.573,12
			ART. 16 Quotes, prest. i desp. soc. a càrrec de l'empresa	136.934,50		136.934,50	152.507,62	152.507,62	139.970,11	12.537,51	-15.573,12

(2018)

Pàg.

91

ESTAT DE LIQUIDACIÓ DE PRESSUPOST DE DESPESES PER GRUP DE PROGRAMA I CONCEPTE

Àrea de Despesa : 3 PRODUCCIÓ DE BÉNS PÚBLICS DE CARÀCTER PREFERENT

Política 33 Cultura

Grup Prog. 333 Equipaments culturals i Museus

APLIC.			DENOMINACIÓ DELS CONCEPTES	CRÈDITS PRESSUPOSTARIS			DESPESES COMPROMÉS.	OBLIGACIONS RECONEGUDES NETES	PAGAMENTS	OBLIGACIONS PENDENTS DE PAGAMENT A 31 DE DESEMBRE	ROMANENTS DE CRÈDIT
Ci. Programa	Ci. Econòmica			INICIALS	MODIFICACIONS	DEFINITIVES					
G. Prog.	Ct.	Subconc.									
			CAP. 1 DESPESES DE PERSONAL	619.411,54	3.396,84	622.808,38	644.646,51	644.646,51	631.872,53	12.773,98	-21.838,13
333	203	20300	Lloguers de maquinària, instal·lacions i utilitatge	1.000,00		1.000,00	696,38	696,38	696,38		303,62
			CTE 203 Lloguers de Maquinària, instal·lacions i utilitatge	1.000,00		1.000,00	696,38	696,38	696,38		303,62
			ART. 20 Lloguers i cànons	1.000,00		1.000,00	696,38	696,38	696,38		303,62
333	212	21200	Manteniment d'edificis i altres construccions	55.012,73	34.866,47	89.879,20	74.772,72	47.572,94	34.390,24	13.182,70	42.306,26
			CTE 212 Edificis i altres construccions	55.012,73	34.866,47	89.879,20	74.772,72	47.572,94	34.390,24	13.182,70	42.306,26
333	213	21300	Manteniment de maquinària, instal·lacions i utilitatge	140.237,38	7.400,29	147.637,67	135.630,53	91.306,09	54.272,37	37.033,72	56.331,58
333	213	21301	Adaptació d'instal·lacions i maquinària	1.000,00		1.000,00	2.360,44	2.360,44	1.186,01	1.174,43	-1.360,44
333	213	21302	Manteniment d'instal·lacions i maquinària Departaments	11.940,00		11.940,00	13.814,08	13.372,64	9.148,83	4.223,81	-1.432,64
			CTE 213 Mant.de maquinària, instal·lacions i utilitatge	153.177,38	7.400,29	160.577,67	151.805,05	107.039,17	64.607,21	42.431,96	53.538,50
333	216	21600	Equips per a processos d'informació	975,00		975,00					975,00
			CTE 216 Equips per a processos d'informació	975,00		975,00					975,00
333	219	21900	Altres immobilitzat material	5.325,00		5.325,00					5.325,00
			CTE 219 Altres immobilitzat material	5.325,00		5.325,00					5.325,00
			ART. 21 Reparacions, manteniment i conservació	214.490,11	42.266,76	256.756,87	226.577,77	154.612,11	98.997,45	55.614,66	102.144,76
333	221	22100	Energia elèctrica	257.487,00	28.566,76	286.053,76	222.514,64	188.581,74	149.179,70	39.402,04	97.472,02
333	221	22101	Aigua	7.565,00		7.565,00	3.607,82	3.603,52	3.531,70	71,82	3.961,48
333	221	22102	Gas	73.200,00	855,12	74.055,12	73.372,84	47.578,33	41.367,44	6.210,89	26.476,79
333	221	22103	Combustibles i carburants								
333	221	22199	Altres subministraments	16.663,00		16.663,00	25.179,81	21.700,82	10.860,28	10.840,54	-5.037,82
			CTE 221 Subministraments	354.915,00	29.421,88	384.336,88	324.675,11	261.464,41	204.939,12	56.525,29	122.872,47

(2018)

Pàg.

92

ESTAT DE LIQUIDACIÓ DE PRESSUPOST DE DESPESES PER GRUP DE PROGRAMA I CONCEPTE

Àrea de Despesa : 3 PRODUCCIÓ DE BÉNS PÚBLICS DE CARÀCTER PREFERENT

Política 33 Cultura

Grup Prog. 333 Equipaments culturals i Museus

APLIC.			DENOMINACIÓ DELS CONCEPTES	CRÈDITS PRESSUPOSTARIS			DESPESES COMPROMÉS.	OBLIGACIONS RECONEGUDES NETES	PAGAMENTS	OBLIGACIONS PENDENTS DE PAGAMENT A 31 DE DESEMBRE	ROMANENTS DE CRÈDIT
Ci. Programa	Ci. Econòmica			INICIALS	MODIFICACIONS	DEFINITIVES					
G. Prog.	Ct.	Subconc.									
333	222	22200	Serveis de Telecomunicacions	17.000,00	998,67	17.998,67	17.418,78	12.462,14	10.054,09	2.408,05	5.536,53
			CTE 222 Comunicacions	17.000,00	998,67	17.998,67	17.418,78	12.462,14	10.054,09	2.408,05	5.536,53
333	226	22699	Altres despeses diverses	4.975,00		4.975,00	1.901,42	1.794,52	421,04	1.373,48	3.180,48
			CTE 226 Despeses diverses	4.975,00		4.975,00	1.901,42	1.794,52	421,04	1.373,48	3.180,48
333	227	22700	Neteja	145.380,04	11.990,30	157.370,34	150.784,66	128.875,41	103.051,11	25.824,30	28.494,93
333	227	22799	Altres treballs realitzats per altres empreses i prof.	3.860,00		3.860,00					3.860,00
			CTE 227 Treballs realitzats per altres empreses i professionals	149.240,04	11.990,30	161.230,34	150.784,66	128.875,41	103.051,11	25.824,30	32.354,93
			ART. 22 Material, subministraments i altres	526.130,04	42.410,85	568.540,89	494.779,97	404.596,48	318.465,36	86.131,12	163.944,41
			CAP. 2 DESPESES DE BÉNS CORRENTS I SERVEIS	741.620,15	84.677,61	826.297,76	722.054,12	559.904,97	418.159,19	141.745,78	266.392,79
333	410	41000	A Organismes Autònoms de l'Entitat Local	96.887,06		96.887,06	96.887,06	96.887,06	96.887,06		
			CTE 410 A Organismes Autònoms de l'Entitat Local	96.887,06		96.887,06	96.887,06	96.887,06	96.887,06		
			ART. 41 A Organismes Autònoms de l'Entitat Local	96.887,06		96.887,06	96.887,06	96.887,06	96.887,06		
			CAP. 4 TRANSFERÈNCIES CORRENTS	96.887,06		96.887,06	96.887,06	96.887,06	96.887,06		
333	622	62203	Inv.nova edificis i altres construccions Urbanisme	48.290,00	37.250,00	85.540,00	28.515,28	28.515,28	28.515,28		57.024,72
			CTE 622 Edificis i altres construccions	48.290,00	37.250,00	85.540,00	28.515,28	28.515,28	28.515,28		57.024,72
333	623	62302	Inv. nova en maquinària, instal·l. i utilitatge Departaments		2.378,10	2.378,10					2.378,10
333	623	62303	Inv. nova en maquin., instal·lacions i utilitatge Urbanisme	20.700,00	168.065,51	188.765,51	85.726,23	3.450,56		3.450,56	185.314,95
			CTE 623 Inv. nova en maquinària, instal·lacions i utilitatge	20.700,00	170.443,61	191.143,61	85.726,23	3.450,56		3.450,56	187.693,05
333	625	62502	Mobiliari Departaments				1.162,81	1.162,81	1.162,81		-1.162,81
333	625	62504	Mobiliari Serveis Generals	10,00	11.174,98	11.184,98	11.174,98	11.174,98	11.174,98		10,00

(2018)

ESTAT DE LIQUIDACIÓ DE PRESSUPOST DE DESPESES PER GRUP DE PROGRAMA I CONCEPTE

Àrea de Despesa : 3 PRODUCCIÓ DE BÉNS PÚBLICS DE CARÀCTER PREFERENT

Política 33 Cultura

Grup Prog. 333 Equipaments culturals i Museus

APLIC.			DENOMINACIÓ DELS CONCEPTES	CRÈDITS PRESSUPOSTARIS			DESPESES COMPROMÉS.	OBLIGACIONS RECONEGUDES NETES	PAGAMENTS	OBLIGACIONS PENDENTS DE PAGAMENT A 31 DE DESEMBRE	ROMANENTS DE CRÈDIT
Ci. Programa	Ci. Econòmica			INICIALS	MODIFICACIONS	DEFINITIVES					
G. Prog.	Ct.	Subconc.									
			CTE 625 Mobiliari	10,00	11.174,98	11.184,98	12.337,79	12.337,79	12.337,79		-1.152,81
			ART. 62 Inv. nova associada al funcion. operatiu dels serveis	69.000,00	218.868,59	287.868,59	126.579,30	44.303,63	40.853,07	3.450,56	243.564,96
333	632	63203	Inv.repsic. en edificis i altres construccions Urbanisme		79.317,30	79.317,30	21.147,09	15.033,09	15.033,09		64.284,21
			CTE 632 Edificis i altres construccions		79.317,30	79.317,30	21.147,09	15.033,09	15.033,09		64.284,21
333	633	63300	Maquinària, instal·lacions tècniques i utilitatge		7.810,60	7.810,60					7.810,60
			CTE 633 Maquinària, instal·lacions tècniques i utilitatge		7.810,60	7.810,60					7.810,60
			ART. 63 Inv. reposició associada al func.operatiu serveis		87.127,90	87.127,90	21.147,09	15.033,09	15.033,09		72.094,81
			CAP. 6 INVERSIONS REALS	69.000,00	305.996,49	374.996,49	147.726,39	59.336,72	55.886,16	3.450,56	315.659,77
			TOTAL GR. PROGRA. 333	1.526.918,75	394.070,94	1.920.989,69	1.611.314,08	1.360.775,26	1.202.804,94	157.970,32	560.214,43

(2018)

Pàg.

94

ESTAT DE LIQUIDACIÓ DE PRESSUPOST DE DESPESES PER GRUP DE PROGRAMA I CONCEPTE

Àrea de Despesa : 3 PRODUCCIÓ DE BÉNS PÚBLICS DE CARÀCTER PREFERENT

Política 33 Cultura

Grup Prog. 334 Promoció cultural

APLIC.			DENOMINACIÓ DELS CONCEPTES	CRÈDITS PRESSUPOSTARIS			DESPESES COMPROMÉS.	OBLIGACIONS RECONEGUDES NETES	PAGAMENTS	OBLIGACIONS PENDENTS DE PAGAMENT A 31 DE DESEMBRE	ROMANENTS DE CRÈDIT
Ci. Programa	Ci. Econòmica			INICIALS	MODIFICACIONS	DEFINITIVES					
G. Prog.	Ct.	Subconc.									
334	120	12000	Salaris del Grup A1	45.366,57		45.366,57	40.061,36	40.061,36	40.061,36		5.305,21
334	120	12001	Salaris del Grup A2	79.785,72		79.785,72	69.653,03	69.653,03	69.653,03		10.132,69
334	120	12003	Salaris del Grup C1	132.398,50		132.398,50	110.577,63	110.577,63	110.577,63		21.820,87
334	120	12004	Salaris del Grup C2	51.795,36		51.795,36	44.312,38	44.312,38	44.312,38		7.482,98
334	120	12005	Salaris del Grup E	7.911,33		7.911,33	6.796,26	6.796,26	6.796,26		1.115,07
334	120	12006	Triennis	63.477,08		63.477,08	51.264,08	51.264,08	51.264,08		12.213,00
			CTE 120 Retribucions bàsiques	380.734,56		380.734,56	322.664,74	322.664,74	322.664,74		58.069,82
334	121	12100	Complement de destí	173.568,58		173.568,58	131.400,69	131.400,69	131.400,69		42.167,89
334	121	12101	Complement específic	315.734,18		315.734,18	242.244,89	242.244,89	242.244,89		73.489,29
334	121	12103	Altres complements	94.830,47		94.830,47	169.438,65	169.438,65	169.438,65		-74.608,18
			CTE 121 Retrib. complementàries	584.133,23		584.133,23	543.084,23	543.084,23	543.084,23		41.049,00
			ART. 12 Personal funcionari	964.867,79		964.867,79	865.748,97	865.748,97	865.748,97		99.118,82
334	150	15000	Productivitat	1.311,03		1.311,03					1.311,03
			CTE 150 Productivitat	1.311,03		1.311,03					1.311,03
334	152	15200	Altres incentius	25.000,00	4.924,74	29.924,74	30.940,47	30.940,47	30.940,47		-1.015,73
			CTE 152 Altres incentius al rendiment	25.000,00	4.924,74	29.924,74	30.940,47	30.940,47	30.940,47		-1.015,73
334	153	15300	Complement de dedicació especial				1.356,39	1.356,39	1.356,39		-1.356,39
			CTE 153 Complement de dedicació especial				1.356,39	1.356,39	1.356,39		-1.356,39
			ART. 15 Incentius al rendiment	26.311,03	4.924,74	31.235,77	32.296,86	32.296,86	32.296,86		-1.061,09
334	160	16000	Seguretat social	243.515,43		243.515,43	226.732,74	226.732,74	207.721,00	19.011,74	16.782,69
			CTE 160 Quotes socials	243.515,43		243.515,43	226.732,74	226.732,74	207.721,00	19.011,74	16.782,69
			ART. 16 Quotes, prest. i desp. soc. a càrrec de l'empresa	243.515,43		243.515,43	226.732,74	226.732,74	207.721,00	19.011,74	16.782,69

(2018)

Pàg.

95

ESTAT DE LIQUIDACIÓ DE PRESSUPOST DE DESPESES PER GRUP DE PROGRAMA I CONCEPTE

Àrea de Despesa : 3 PRODUCCIÓ DE BÉNS PÚBLICS DE CARÀCTER PREFERENT

Política 33 Cultura

Grup Prog. 334 Promoció cultural

APLIC.			DENOMINACIÓ DELS CONCEPTES	CRÈDITS PRESSUPOSTARIS			DESPESES COMPROMÉS.	OBLIGACIONS RECONEGUDES NETES	PAGAMENTS	OBLIGACIONS PENDENTS DE PAGAMENT A 31 DE DESEMBRE	ROMANENTS DE CRÈDIT
Ci. Programa	Ci. Econòmica			INICIALS	MODIFICACIONS	DEFINITIVES					
G. Prog.	Ct.	Subconc.									
			CAP. 1 DESPESES DE PERSONAL	1.234.694,25	4.924,74	1.239.618,99	1.124.778,57	1.124.778,57	1.105.766,83	19.011,74	114.840,42
334	202	20202	Altres lloguers d'edificis departaments		8.000,00	8.000,00	7.875,00				8.000,00
			CTE 202 Lloguers d'edificis i altres construccions		8.000,00	8.000,00	7.875,00				8.000,00
334	205	20502	Lloguers de mobiliari i estris Departaments	30,00		30,00	520,30	520,30	520,30		-490,30
			CTE 205 Lloguers de mobiliari i estris	30,00		30,00	520,30	520,30	520,30		-490,30
334	208	20800	Arrendaments d'altre immobilitzat material	3.190,00	13.000,00	16.190,00	14.560,40	13.224,68	12.663,24	561,44	2.965,32
			CTE 208 Arrendaments d'altre immobilitzat material	3.190,00	13.000,00	16.190,00	14.560,40	13.224,68	12.663,24	561,44	2.965,32
			ART. 20 Lloguers i cànon	3.220,00	21.000,00	24.220,00	22.955,70	13.744,98	13.183,54	561,44	10.475,02
334	213	21303	Altres manteniments de maquinària, instal·lacions i utilitat	10,00		10,00					10,00
			CTE 213 Mant.de maquinària, instal·lacions i utilitatge	10,00		10,00					10,00
			ART. 21 Reparacions, manteniment i conservació	10,00		10,00					10,00
334	220	22000	Material d'oficina no inventariable	2.200,00		2.200,00	1.166,16	1.166,16	222,36	943,80	1.033,84
334	220	22001	Prensa, revistes, llibres i altres publicacions	4.850,00		4.850,00	2.222,83	2.222,83	1.497,17	725,66	2.627,17
			CTE 220 Material d'oficina	7.050,00		7.050,00	3.388,99	3.388,99	1.719,53	1.669,46	3.661,01
334	221	22100	Energia elèctrica	13.087,00	2.188,70	15.275,70	2.188,70	1.611,33	1.611,33		13.664,37
334	221	22101	Aigua	3.628,47		3.628,47	228,67	184,67	184,67		3.443,80
334	221	22102	Gas	1.820,00		1.820,00	199,65				1.820,00
334	221	22110	Productes de neteja	1.500,00		1.500,00					1.500,00
334	221	22199	Altres subministraments	10.400,00	1.200,00	11.600,00	5.271,61	2.962,70	2.040,79	921,91	8.637,30
			CTE 221 Subministraments	30.435,47	3.388,70	33.824,17	7.888,63	4.758,70	3.836,79	921,91	29.065,47
334	224	22400	Primes d'assegurances	700,00	-500,00	200,00					200,00
			CTE 224 Primes d'assegurances	700,00	-500,00	200,00					200,00

(2018)

Pàg.

96

ESTAT DE LIQUIDACIÓ DE PRESSUPOST DE DESPESES PER GRUP DE PROGRAMA I CONCEPTE

Àrea de Despesa : 3 PRODUCCIÓ DE BÉNS PÚBLICS DE CARÀCTER PREFERENT

Política 33 Cultura

Grup Prog. 334 Promoció cultural

APLIC.			DENOMINACIÓ DELS CONCEPTES	CRÈDITS PRESSUPOSTARIS			DESPESES COMPROMÉS.	OBLIGACIONS RECONEGUDES NETES	PAGAMENTS	OBLIGACIONS PENDENTS DE PAGAMENT A 31 DE DESEMBRE	ROMANENTS DE CRÈDIT
Ci. Programa	Ci. Econòmica			INICIALS	MODIFICACIONS	DEFINITIVES					
G. Prog.	Ct.	Subconc.									
334	226	22602	Publicitat	7.700,00	16.442,00	24.142,00	9.354,27	8.867,40	7.463,08	1.404,32	15.274,60
334	226	22606	Reunions, conferències i cursos	2.800,00		2.800,00	6.546,10	6.183,10	2.514,00	3.669,10	-3.383,10
334	226	22609	Activitats culturals i esportives	679.060,00	206.250,41	885.310,41	828.038,35	697.966,43	495.870,85	202.095,58	187.343,98
334	226	22699	Altres despeses diverses	93.960,00	53.823,67	147.783,67	31.369,83	24.299,18	20.775,83	3.523,35	123.484,49
			CTE 226 Despeses diverses	783.520,00	276.516,08	1.060.036,08	875.308,55	737.316,11	526.623,76	210.692,35	322.719,97
334	227	22700	Neteja	24.744,67	2.040,83	26.785,50	27.251,94	24.946,70	13.533,07	11.413,63	1.838,80
334	227	22706	Estudis i treballs tècnics	4.000,00	8.500,00	12.500,00	20.140,44	11.030,49	2.891,90	8.138,59	1.469,51
334	227	22799	Altres treballs realitzats per altres empreses i prof.	58.365,00	13.743,22	72.108,22	81.360,55	66.685,68	41.140,48	25.545,20	5.422,54
			CTE 227 Treballs realitzats per altres empreses i professionals	87.109,67	24.284,05	111.393,72	128.752,93	102.662,87	57.565,45	45.097,42	8.730,85
			ART. 22 Material, subministraments i altres	908.815,14	303.688,83	1.212.503,97	1.015.339,10	848.126,67	589.745,53	258.381,14	364.377,30
			CAP. 2 DESPESES DE BÉNS CORRENTS I SERVEIS	912.045,14	324.688,83	1.236.733,97	1.038.294,80	861.871,65	602.929,07	258.942,58	374.862,32
334	479	47900	Transferències corrents a empreses privades	10,00		10,00					10,00
			CTE 479 Altres subvencions per a empreses privades	10,00		10,00					10,00
			ART. 47 A empreses privades	10,00		10,00					10,00
334	481	48100	Premis, beques i pensions d'estudi i investigació	30,00		30,00					30,00
			CTE 481 Premis, beques i pensions d'estudi i investigació	30,00		30,00					30,00
334	482	48200	Transf. corrents institucions sense ànim de lucre	179.725,00	121.124,77	300.849,77	293.851,77	218.044,05	207.377,24	10.666,81	82.805,72
			CTE 482 Transf. corrents a institucions sense ànim de lucre	179.725,00	121.124,77	300.849,77	293.851,77	218.044,05	207.377,24	10.666,81	82.805,72
			ART. 48 A famílies i institucions sense ànim de lucre	179.755,00	121.124,77	300.879,77	293.851,77	218.044,05	207.377,24	10.666,81	82.835,72
			CAP. 4 TRANSFERÈNCIES CORRENTS	179.765,00	121.124,77	300.889,77	293.851,77	218.044,05	207.377,24	10.666,81	82.845,72

(2018)

ESTAT DE LIQUIDACIÓ DE PRESSUPOST DE DESPESES PER GRUP DE PROGRAMA I CONCEPTE

Àrea de Despesa : 3 PRODUCCIÓ DE BÉNS PÚBLICS DE CARÀCTER PREFERENT

Política 33 Cultura

Grup Prog. 334 Promoció cultural

APLIC.			DENOMINACIÓ DELS CONCEPTES	CRÈDITS PRESSUPOSTARIS			DESPESES COMPROMÉS.	OBLIGACIONS RECONEGUDES NETES	PAGAMENTS	OBLIGACIONS PENDENTS DE PAGAMENT A 31 DE DESEMBRE	ROMANENTS DE CRÈDIT
Ci. Programa	Ci. Econòmica			INICIALS	MODIFICACIONS	DEFINITIVES					
G. Prog.	Ct.	Subconc.									
			TOTAL GR. PROGRA. 334	2.326.504,39	450.738,34	2.777.242,73	2.456.925,14	2.204.694,27	1.916.073,14	288.621,13	572.548,46

(2018)

Pàg.

98

ESTAT DE LIQUIDACIÓ DE PRESSUPOST DE DESPESES PER GRUP DE PROGRAMA I CONCEPTE

Àrea de Despesa : 3 PRODUCCIÓ DE BÉNS PÚBLICS DE CARÀCTER PREFERENT

Política 33 Cultura

Grup Prog. 336 Protecció i gestió del Patrimoni Històric-Artístic

APLIC.			DENOMINACIÓ DELS CONCEPTES	CRÈDITS PRESSUPOSTARIS			DESPESES COMPROMÉS.	OBLIGACIONS RECONEGUDES NETES	PAGAMENTS	OBLIGACIONS PENDENTS DE PAGAMENT A 31 DE DESEMBRE	ROMANENTS DE CRÈDIT
Ci. Programa	Ci. Econòmica			INICIALS	MODIFICACIONS	DEFINITIVES					
G. Prog.	Ct.	Subconc.									
336	152	15200	Altres incentius		17,17	17,17	17,17	17,17	17,17		
			CTE 152 Altres incentius al rendiment		17,17	17,17	17,17	17,17	17,17		
			ART. 15 Incentius al rendiment		17,17	17,17	17,17	17,17	17,17		
			CAP. 1 DESPESES DE PERSONAL		17,17	17,17	17,17	17,17	17,17		
336	212	21200	Manteniment d'edificis i altres construccions	9.694,87		9.694,87	5.687,26	3.012,67	1.664,84	1.347,83	6.682,20
			CTE 212 Edificis i altres construccions	9.694,87		9.694,87	5.687,26	3.012,67	1.664,84	1.347,83	6.682,20
336	213	21300	Manteniment de maquinària, instal·lacions i utilitatge	11.724,03	1.445,74	13.169,77	15.669,81	9.472,89	5.754,26	3.718,63	3.696,88
			CTE 213 Mant.de maquinària, instal·lacions i utilitatge	11.724,03	1.445,74	13.169,77	15.669,81	9.472,89	5.754,26	3.718,63	3.696,88
			ART. 21 Reparacions, manteniment i conservació	21.418,90	1.445,74	22.864,64	21.357,07	12.485,56	7.419,10	5.066,46	10.379,08
336	221	22100	Energia elèctrica	46.335,00	10.438,53	56.773,53	68.961,39	61.975,06	52.388,67	9.586,39	-5.201,53
336	221	22101	Aigua	1.200,00		1.200,00	1.744,08	1.740,10	1.740,10		-540,10
336	221	22102	Gas	14.756,52	2.361,31	17.117,83	16.466,28	10.394,86	10.311,05	83,81	6.722,97
			CTE 221 Subministraments	62.291,52	12.799,84	75.091,36	87.171,75	74.110,02	64.439,82	9.670,20	981,34
336	226	22602	Publicitat								
336	226	22609	Activitats culturals i esportives								
336	226	22699	Altres despeses diverses	50,00		50,00					50,00
			CTE 226 Despeses diverses	50,00		50,00					50,00
336	227	22700	Neteja	11.168,84	921,16	12.090,00	11.188,98	9.899,63	6.611,49	3.288,14	2.190,37
336	227	22706	Estudis i treballs tècnics	1.000,00		1.000,00					1.000,00
336	227	22799	Altres treballs realitzats per altres empreses i prof.	50,00		50,00					50,00
			CTE 227 Treballs realitzats per altres empreses i professionals	12.218,84	921,16	13.140,00	11.188,98	9.899,63	6.611,49	3.288,14	3.240,37

(2018)

Pàg.

99

ESTAT DE LIQUIDACIÓ DE PRESSUPOST DE DESPESES PER GRUP DE PROGRAMA I CONCEPTE

Àrea de Despesa : 3 PRODUCCIÓ DE BÉNS PÚBLICS DE CARÀCTER PREFERENT

Política 33 Cultura

Grup Prog. 336 Protecció i gestió del Patrimoni Històric-Artístic

APLIC.			DENOMINACIÓ DELS CONCEPTES	CRÈDITS PRESSUPOSTARIS			DESPESES COMPROMÉS.	OBLIGACIONS RECONEGUDES NETES	PAGAMENTS	OBLIGACIONS PENDENTS DE PAGAMENT A 31 DE DESEMBRE	ROMANENTS DE CRÈDIT
Ci. Programa	Ci. Econòmica			INICIALS	MODIFICACIONS	DEFINITIVES					
G. Prog.	Ct.	Subconc.									
			ART. 22 Material, subministraments i altres	74.560,36	13.721,00	88.281,36	98.360,73	84.009,65	71.051,31	12.958,34	4.271,71
			CAP. 2 DESPESES DE BÉNS CORRENTS I SERVEIS	95.979,26	15.166,74	111.146,00	119.717,80	96.495,21	78.470,41	18.024,80	14.650,79
336	410	41000	A Organismes Autònoms de l'Entitat Local	578.216,51	62.776,00	640.992,51	640.992,51	640.992,51	640.992,51		
			CTE 410 A Organismes Autònoms de l'Entitat Local	578.216,51	62.776,00	640.992,51	640.992,51	640.992,51	640.992,51		
			ART. 41 A Organismes Autònoms de l'Entitat Local	578.216,51	62.776,00	640.992,51	640.992,51	640.992,51	640.992,51		
336	479	47900	Transferències corrents a empreses privades	10,00		10,00					10,00
			CTE 479 Altres subvencions per a empreses privades	10,00		10,00					10,00
			ART. 47 A empreses privades	10,00		10,00					10,00
336	481	48100	Premis, beques i pensions d'estudi i investigació	4.000,00		4.000,00	4.000,00				4.000,00
			CTE 481 Premis, beques i pensions d'estudi i investigació	4.000,00		4.000,00	4.000,00				4.000,00
336	482	48200	Transf. corrents institucions sense ànim de lucre	40,00		40,00					40,00
			CTE 482 Transf. corrents a institucions sense ànim de lucre	40,00		40,00					40,00
			ART. 48 A famílies i institucions sense ànim de lucre	4.040,00		4.040,00	4.000,00				4.040,00
			CAP. 4 TRANSFERÈNCIES CORRENTS	582.266,51	62.776,00	645.042,51	644.992,51	640.992,51	640.992,51		4.050,00
336	622	62200	Inv. nova en edificis i altres construccions		14.180,00	14.180,00	7.756,10	7.756,10		7.756,10	6.423,90
			CTE 622 Edificis i altres construccions		14.180,00	14.180,00	7.756,10	7.756,10		7.756,10	6.423,90
336	623	62302	Inv. nova en maquinària, instal·l. i utilitatge Departaments		3,49	3,49					3,49
			CTE 623 Inv. nova en maquinària, instal·lacions i utilitatge		3,49	3,49					3,49
			ART. 62 Inv. nova associada al funcion. operatiu dels serveis		14.183,49	14.183,49	7.756,10	7.756,10		7.756,10	6.427,39

(2018)

Pàg. 100

ESTAT DE LIQUIDACIÓ DE PRESSUPOST DE DESPESES PER GRUP DE PROGRAMA I CONCEPTE

Àrea de Despesa : 3 PRODUCCIÓ DE BÉNS PÚBLICS DE CARÀCTER PREFERENT

Política 33 Cultura

Grup Prog. 336 Protecció i gestió del Patrimoni Històric-Artístic

APLIC.			DENOMINACIÓ DELS CONCEPTES	CRÈDITS PRESSUPOSTARIS			DESPESES COMPROMÉS.	OBLIGACIONS RECONEGUDES NETES	PAGAMENTS	OBLIGACIONS PENDENTS DE PAGAMENT A 31 DE DESEMBRE	ROMANENTS DE CRÈDIT
Ci. Programa	Ci. Econòmica			INICIALS	MODIFICACIONS	DEFINITIVES					
G. Prog.	Ct.	Subconc.									
336	632	63203	Inv.repisc. en edificis i altres construccions Urbanisme	60.000,00	53.306,73	113.306,73	97.037,71	66.325,82		66.325,82	46.980,91
			CTE 632 Edificis i altres construccions	60.000,00	53.306,73	113.306,73	97.037,71	66.325,82		66.325,82	46.980,91
336	633	63300	Maquinària, instal·lacions tècniques i utilitatge		3.421,80	3.421,80					3.421,80
			CTE 633 Maquinària, instal·lacions tècniques i utilitatge		3.421,80	3.421,80					3.421,80
			ART. 63 Inv. reposició associada al func.operatiu serveis	60.000,00	56.728,53	116.728,53	97.037,71	66.325,82		66.325,82	50.402,71
336	689	68900	Altres despeses en inversions de béns patrimonials		30.000,00	30.000,00					30.000,00
			CTE 689 Altres despeses en inversions de béns patrimonials		30.000,00	30.000,00					30.000,00
			ART. 68 Despeses en inversions de béns patrimonials		30.000,00	30.000,00					30.000,00
			CAP. 6 INVERSIONS REALS	60.000,00	100.912,02	160.912,02	104.793,81	74.081,92		74.081,92	86.830,10
336	780	78000	A famílies i institucions sense ànim de lucre		60.000,00	60.000,00	60.000,00				60.000,00
			CTE 780 A famílies i institucions sense ànim de lucre		60.000,00	60.000,00	60.000,00				60.000,00
			ART. 78 A famílies i institucions sense ànim de lucre		60.000,00	60.000,00	60.000,00				60.000,00
			CAP. 7 TRANSFERÈNCIES DE CAPITAL		60.000,00	60.000,00	60.000,00				60.000,00
			TOTAL GR. PROGRA. 336	738.245,77	238.871,93	977.117,70	929.521,29	811.586,81	719.480,09	92.106,72	165.530,89

(2018)

Pàg.

101

ESTAT DE LIQUIDACIÓ DE PRESSUPOST DE DESPESES PER GRUP DE PROGRAMA I CONCEPTE

Àrea de Despesa : 3 PRODUCCIÓ DE BÉNS PÚBLICS DE CARÀCTER PREFERENT

Política 33 Cultura

Grup Prog. 337 Instal·lacions d'ocupació del temps lliure

APLIC.			DENOMINACIÓ DELS CONCEPTES	CRÈDITS PRESSUPOSTARIS			DESPESES COMPROMÉS.	OBLIGACIONS RECONEGUDES NETES	PAGAMENTS	OBLIGACIONS PENDENTS DE PAGAMENT A 31 DE DESEMBRE	ROMANENTS DE CRÈDIT
Ci. Programa	Ci. Econòmica			INICIALS	MODIFICACIONS	DEFINITIVES					
G. Prog.	Ct.	Subconc.									
337	120	12001	Salaris del Grup A2	27.925,03		27.925,03	22.616,32	22.616,32	22.616,32		5.308,71
337	120	12003	Salaris del Grup C1	61.107,00		61.107,00	59.238,39	59.238,39	59.238,39		1.868,61
337	120	12004	Salaris del Grup C2	8.632,56		8.632,56	7.769,56	7.769,56	7.769,56		863,00
337	120	12005	Salaris del Grup E	264.501,85		264.501,85	230.468,35	230.468,35	230.468,35		34.033,50
337	120	12006	Triennis	48.956,81		48.956,81	36.789,93	36.789,93	36.789,93		12.166,88
			CTE 120 Retribucions bàsiques	411.123,25		411.123,25	356.882,55	356.882,55	356.882,55		54.240,70
337	121	12100	Complement de destí	171.785,51		171.785,51	134.780,20	134.780,20	134.780,20		37.005,31
337	121	12101	Complement específic	374.112,15		374.112,15	291.929,63	291.929,63	291.929,63		82.182,52
337	121	12103	Altres complements	94.655,95		94.655,95	155.646,25	155.646,25	155.646,25		-60.990,30
			CTE 121 Retrib. complementàries	640.553,61		640.553,61	582.356,08	582.356,08	582.356,08		58.197,53
			ART. 12 Personal funcionari	1.051.676,86		1.051.676,86	939.238,63	939.238,63	939.238,63		112.438,23
337	143	14300	Altre personal								
			CTE 143 Altre personal								
			ART. 14 Altre personal								
337	150	15000	Productivitat	9.628,76		9.628,76	8.919,42	8.919,42	8.919,42		709,34
			CTE 150 Productivitat	9.628,76		9.628,76	8.919,42	8.919,42	8.919,42		709,34
337	152	15200	Altres incentius	42.533,30	9.102,65	51.635,95	54.769,67	54.769,67	54.769,67		-3.133,72
			CTE 152 Altres incentius al rendiment	42.533,30	9.102,65	51.635,95	54.769,67	54.769,67	54.769,67		-3.133,72
			ART. 15 Incentius al rendiment	52.162,06	9.102,65	61.264,71	63.689,09	63.689,09	63.689,09		-2.424,38
337	160	16000	Seguretat social	302.678,86		302.678,86	300.388,22	300.388,22	277.940,45	22.447,77	2.290,64
			CTE 160 Quotes socials	302.678,86		302.678,86	300.388,22	300.388,22	277.940,45	22.447,77	2.290,64
			ART. 16 Quotes, prest. i desp. soc. a càrrec de l'empresa	302.678,86		302.678,86	300.388,22	300.388,22	277.940,45	22.447,77	2.290,64

(2018)

Pàg.

102

ESTAT DE LIQUIDACIÓ DE PRESSUPOST DE DESPESES PER GRUP DE PROGRAMA I CONCEPTE

Àrea de Despesa : 3 PRODUCCIÓ DE BÉNS PÚBLICS DE CARÀCTER PREFERENT

Política 33 Cultura

Grup Prog. 337 Instal·lacions d'ocupació del temps lliure

APLIC.			DENOMINACIÓ DELS CONCEPTES	CRÈDITS PRESSUPOSTARIS			DESPESES COMPROMÉS.	OBLIGACIONS RECONEGUDES NETES	PAGAMENTS	OBLIGACIONS PENDENTS DE PAGAMENT A 31 DE DESEMBRE	ROMANENTS DE CRÈDIT
Ci. Programa	Ci. Econòmica			INICIALS	MODIFICACIONS	DEFINITIVES					
G. Prog.	Ct.	Subconc.									
			CAP. 1 DESPESES DE PERSONAL	1.406.517,78	9.102,65	1.415.620,43	1.303.315,94	1.303.315,94	1.280.868,17	22.447,77	112.304,49
337	212	21200	Manteniment d'edificis i altres construccions	89.508,42	1.863,61	91.372,03	73.530,88	60.900,43	38.460,49	22.439,94	30.471,60
			CTE 212 Edificis i altres construccions	89.508,42	1.863,61	91.372,03	73.530,88	60.900,43	38.460,49	22.439,94	30.471,60
337	213	21300	Manteniment de maquinària, instal·lacions i utilitatge	95.595,90	17.876,14	113.472,04	136.049,91	108.111,92	70.173,55	37.938,37	5.360,12
337	213	21301	Adaptació d'instal·lacions i maquinària	1.000,00		1.000,00	2.338,80				1.000,00
337	213	21302	Manteniment d'instal·lacions i maquinària Departaments	14.000,00	-2.000,00	12.000,00	10.691,27	10.691,27	9.140,66	1.550,61	1.308,73
			CTE 213 Mant.de maquinària, instal·lacions i utilitatge	110.595,90	15.876,14	126.472,04	149.079,98	118.803,19	79.314,21	39.488,98	7.668,85
337	216	21600	Equips per a processos d'informació	10.700,00		10.700,00	9.672,23	7.475,64	4.731,76	2.743,88	3.224,36
			CTE 216 Equips per a processos d'informació	10.700,00		10.700,00	9.672,23	7.475,64	4.731,76	2.743,88	3.224,36
			ART. 21 Reparacions, manteniment i conservació	210.804,32	17.739,75	228.544,07	232.283,09	187.179,26	122.506,46	64.672,80	41.364,81
337	221	22100	Energia elèctrica	163.033,00	3.829,88	166.862,88	223.675,44	203.227,76	154.895,96	48.331,80	-36.364,88
337	221	22101	Aigua	13.227,55		13.227,55	6.408,76	6.326,71	6.326,71		6.900,84
337	221	22102	Gas	56.229,00	11.085,93	67.314,93	64.452,98	44.147,09	41.339,14	2.807,95	23.167,84
337	221	22103	Combustibles i carburants	6.000,00		6.000,00	395,07	395,07		395,07	5.604,93
337	221	22104	Vestuari	6.000,00	2.185,65	8.185,65	7.619,35	5.995,53	3.486,46	2.509,07	2.190,12
337	221	22199	Altres subministraments	6.000,00		6.000,00	12.608,93	12.295,82	5.283,41	7.012,41	-6.295,82
			CTE 221 Subministraments	250.489,55	17.101,46	267.591,01	315.160,53	272.387,98	211.331,68	61.056,30	-4.796,97
337	226	22606	Reunions, conferències i cursos	6.000,00		6.000,00	6.696,14	5.365,14	5.365,14		634,86
337	226	22699	Altres despeses diverses	8.000,00		8.000,00	12.932,21	4.428,33	1.952,79	2.475,54	3.571,67
			CTE 226 Despeses diverses	14.000,00		14.000,00	19.628,35	9.793,47	7.317,93	2.475,54	4.206,53
337	227	22700	Neteja	358.384,06	29.557,92	387.941,98	397.479,68	333.535,45	292.577,70	40.957,75	54.406,53
337	227	22701	Seguretat	33.000,00	5.000,00	38.000,00	33.058,26	31.727,26	13.771,82	17.955,44	6.272,74

(2018)

Pàg.

103

ESTAT DE LIQUIDACIÓ DE PRESSUPOST DE DESPESES PER GRUP DE PROGRAMA I CONCEPTE

Àrea de Despesa : 3 PRODUCCIÓ DE BÉNS PÚBLICS DE CARÀCTER PREFERENT

Política 33 Cultura

Grup Prog. 337 Instal·lacions d'ocupació del temps lliure

APLIC.			DENOMINACIÓ DELS CONCEPTES	CRÈDITS PRESSUPOSTARIS			DESPESES COMPROMÉS.	OBLIGACIONS RECONEGUDES NETES	PAGAMENTS	OBLIGACIONS PENDENTS DE PAGAMENT A 31 DE DESEMBRE	ROMANENTS DE CRÈDIT
Ci. Programa	Ci. Econòmica			INICIALS	MODIFICACIONS	DEFINITIVES					
G. Prog.	Ct.	Subconc.									
337	227	22799	Altres treballs realitzats per altres empreses i prof.	15.500,00	2.000,00	17.500,00	3.280,93	2.615,43	1.208,19	1.407,24	14.884,57
			CTE 227 Treballs realitzats per altres empreses i professionals	406.884,06	36.557,92	443.441,98	433.818,87	367.878,14	307.557,71	60.320,43	75.563,84
			ART. 22 Material, subministraments i altres	671.373,61	53.659,38	725.032,99	768.607,75	650.059,59	526.207,32	123.852,27	74.973,40
			CAP. 2 DESPESES DE BÉNS CORRENTS I SERVEIS	882.177,93	71.399,13	953.577,06	1.000.890,84	837.238,85	648.713,78	188.525,07	116.338,21
337	609	60900	Altres inv. nova en infrast. i béns ús general		6.993,23	6.993,23					6.993,23
			CTE 609 Altres invers. nova en infrast. i béns destinats ús general		6.993,23	6.993,23					6.993,23
			ART. 60 Invers. nova en infrast. i béns destinats ús general		6.993,23	6.993,23					6.993,23
337	622	62203	Inv.nova edificis i altres construccions Urbanisme	43.000,00	21.794,35	64.794,35	12.493,84	8.287,88	6.618,08	1.669,80	56.506,47
			CTE 622 Edificis i altres construccions	43.000,00	21.794,35	64.794,35	12.493,84	8.287,88	6.618,08	1.669,80	56.506,47
337	623	62300	Inv. nova en maquinària, instal·lacions i utilitatge		8.934,13	8.934,13					8.934,13
337	623	62303	Inv. nova en maquin., instal·lacions i utilitatge Urbanisme	6.010,00	7.850,00	13.860,00					13.860,00
			CTE 623 Inv. nova en maquinària, instal·lacions i utilitatge	6.010,00	16.784,13	22.794,13					22.794,13
337	625	62501	Equips d'oficina	8.010,00	367,70	8.377,70					8.377,70
337	625	62503	Mobiliari Urbanisme								
337	625	62504	Mobiliari Serveis Generals	5.010,00	9.047,42	14.057,42	20.027,73	9.057,42	7.898,99	1.158,43	5.000,00
			CTE 625 Mobiliari	13.020,00	9.415,12	22.435,12	20.027,73	9.057,42	7.898,99	1.158,43	13.377,70
337	626	62600	Equips per a processos d'informació	2.700,00	6,54	2.706,54					2.706,54
			CTE 626 Equips per a processos d'informació	2.700,00	6,54	2.706,54					2.706,54
			ART. 62 Inv. nova associada al funcion. operatiu dels serveis	64.730,00	48.000,14	112.730,14	32.521,57	17.345,30	14.517,07	2.828,23	95.384,84

(2018)

ESTAT DE LIQUIDACIÓ DE PRESSUPOST DE DESPESES PER GRUP DE PROGRAMA I CONCEPTE

Àrea de Despesa : 3 PRODUCCIÓ DE BÉNS PÚBLICS DE CARÀCTER PREFERENT

Política 33 Cultura

Grup Prog. 337 Instal·lacions d'ocupació del temps lliure

APLIC.			DENOMINACIÓ DELS CONCEPTES	CRÈDITS PRESSUPOSTARIS			DESPESES COMPROMÉS.	OBLIGACIONS RECONEGUDES NETES	PAGAMENTS	OBLIGACIONS PENDENTS DE PAGAMENT A 31 DE DESEMBRE	ROMANENTS DE CRÈDIT
Ci. Programa	Ci. Econòmica			INICIALS	MODIFICACIONS	DEFINITIVES					
G. Prog.	Ct.	Subconc.									
337	632	63200	Inv. rep. en edificis i altres construccions Espai Públic		18.000,00	18.000,00					18.000,00
337	632	63203	Inv.repsic. en edificis i altres construccions Urbanisme	9.970,00	67.817,46	77.787,46	3.474,54	3.474,54	2.676,52	798,02	74.312,92
			CTE 632 Edificis i altres construccions	9.970,00	85.817,46	95.787,46	3.474,54	3.474,54	2.676,52	798,02	92.312,92
337	633	63300	Maquinària, instal·lacions tècniques i utilitatge		18.990,55	18.990,55					18.990,55
			CTE 633 Maquinària, instal·lacions tècniques i utilitatge		18.990,55	18.990,55					18.990,55
			ART. 63 Inv. reposició associada al func.operatiu serveis	9.970,00	104.808,01	114.778,01	3.474,54	3.474,54	2.676,52	798,02	111.303,47
			CAP. 6 INVERSIONS REALS	74.700,00	159.801,38	234.501,38	35.996,11	20.819,84	17.193,59	3.626,25	213.681,54
			TOTAL GR. PROGRA. 337	2.363.395,71	240.303,16	2.603.698,87	2.340.202,89	2.161.374,63	1.946.775,54	214.599,09	442.324,24

(2018)

Pàg.

105

ESTAT DE LIQUIDACIÓ DE PRESSUPOST DE DESPESES PER GRUP DE PROGRAMA I CONCEPTE

Àrea de Despesa : 3 PRODUCCIÓ DE BÉNS PÚBLICS DE CARÀCTER PREFERENT

Política 33 Cultura

Grup Prog. 338 Festes populars

APLIC.			DENOMINACIÓ DELS CONCEPTES	CRÈDITS PRESSUPOSTARIS			DESPESES COMPROMÉS.	OBLIGACIONS RECONEGUDES NETES	PAGAMENTS	OBLIGACIONS PENDENTS DE PAGAMENT A 31 DE DESEMBRE	ROMANENTS DE CRÈDIT
Ci. Programa	Ci. Econòmica			INICIALS	MODIFICACIONS	DEFINITIVES					
G. Prog.	Ct.	Subconc.									
338	120	12003	Salaris del Grup C1	30.553,50		30.553,50	27.029,49	27.029,49	27.029,49		3.524,01
338	120	12004	Salaris del Grup C2	8.632,56		8.632,56	7.550,98	7.550,98	7.550,98		1.081,58
338	120	12006	Triennis	7.444,29		7.444,29	5.990,67	5.990,67	5.990,67		1.453,62
			CTE 120 Retribucions bàsiques	46.630,35		46.630,35	40.571,14	40.571,14	40.571,14		6.059,21
338	121	12100	Complement de destí	22.131,46		22.131,46	17.262,68	17.262,68	17.262,68		4.868,78
338	121	12101	Complement específic	37.656,33		37.656,33	29.390,96	29.390,96	29.390,96		8.265,37
338	121	12103	Altres complements	15.257,75		15.257,75	22.248,58	22.248,58	22.248,58		-6.990,83
			CTE 121 Retrib. complementàries	75.045,54		75.045,54	68.902,22	68.902,22	68.902,22		6.143,32
			ART. 12 Personal funcionari	121.675,89		121.675,89	109.473,36	109.473,36	109.473,36		12.202,53
338	130	13000	Retribucions bàsiques	14.255,43		14.255,43	14.155,20	14.155,20	14.155,20		100,23
338	130	13002	Altres remuneracions	33.406,33		33.406,33	33.647,22	33.647,22	33.647,22		-240,89
			CTE 130 Laboral fix	47.661,76		47.661,76	47.802,42	47.802,42	47.802,42		-140,66
			ART. 13 Personal laboral	47.661,76		47.661,76	47.802,42	47.802,42	47.802,42		-140,66
338	152	15200	Altres incentius	5.000,00	943,63	5.943,63	5.882,53	5.882,53	5.882,53		61,10
			CTE 152 Altres incentius al rendiment	5.000,00	943,63	5.943,63	5.882,53	5.882,53	5.882,53		61,10
			ART. 15 Incentius al rendiment	5.000,00	943,63	5.943,63	5.882,53	5.882,53	5.882,53		61,10
338	160	16000	Seguretat social	46.205,74		46.205,74	47.020,34	47.020,34	43.233,34	3.787,00	-814,60
			CTE 160 Quotes socials	46.205,74		46.205,74	47.020,34	47.020,34	43.233,34	3.787,00	-814,60
			ART. 16 Quotes, prest. i desp. soc. a càrrec de l'empresa	46.205,74		46.205,74	47.020,34	47.020,34	43.233,34	3.787,00	-814,60
			CAP. 1 DESPESES DE PERSONAL	220.543,39	943,63	221.487,02	210.178,65	210.178,65	206.391,65	3.787,00	11.308,37
338	202	20202	Altres lloguers d'edificis departaments	10,00	50.100,00	50.110,00	4.215,00	4.215,00	4.215,00		45.895,00
			CTE 202 Lloguers d'edificis i altres construccions	10,00	50.100,00	50.110,00	4.215,00	4.215,00	4.215,00		45.895,00

(2018)

Pàg.

106

ESTAT DE LIQUIDACIÓ DE PRESSUPOST DE DESPESES PER GRUP DE PROGRAMA I CONCEPTE

Àrea de Despesa : 3 PRODUCCIÓ DE BÉNS PÚBLICS DE CARÀCTER PREFERENT

Política 33 Cultura

Grup Prog. 338 Festes populars

APLIC.			DENOMINACIÓ DELS CONCEPTES	CRÈDITS PRESSUPOSTARIS			DESPESES COMPROMÉS.	OBLIGACIONS RECONEGUDES NETES	PAGAMENTS	OBLIGACIONS PENDENTS DE PAGAMENT A 31 DE DESEMBRE	ROMANENTS DE CRÈDIT
Ci. Programa	Ci. Econòmica			INICIALS	MODIFICACIONS	DEFINITIVES					
G. Prog.	Ct.	Subconc.									
338	203	20302	Lloguers de maquinària, instal·lacions Departaments	10,00		10,00					10,00
			CTE 203 Lloguers de Maquinària, instal·lacions i utilitatge	10,00		10,00					10,00
338	205	20500	Lloguer de mobiliari i estris	104.000,00	81.135,48	185.135,48	163.179,51	153.249,64	51.344,18	101.905,46	31.885,84
338	205	20502	Lloguers de mobiliari i estris Departaments								
			CTE 205 Lloguers de mobiliari i estris	104.000,00	81.135,48	185.135,48	163.179,51	153.249,64	51.344,18	101.905,46	31.885,84
338	208	20800	Arrendaments d'altre immobilitzat material	28.635,00	24.813,47	53.448,47	73.578,46	64.459,36	52.123,41	12.335,95	-11.010,89
			CTE 208 Arrendaments d'altre immobilitzat material	28.635,00	24.813,47	53.448,47	73.578,46	64.459,36	52.123,41	12.335,95	-11.010,89
			ART. 20 Lloguers i cànons	132.655,00	156.048,95	288.703,95	240.972,97	221.924,00	107.682,59	114.241,41	66.779,95
338	221	22199	Altres subministraments	11.680,00	18.000,00	29.680,00	139.727,84	100.889,87	99.462,48	1.427,39	-71.209,87
			CTE 221 Subministraments	11.680,00	18.000,00	29.680,00	139.727,84	100.889,87	99.462,48	1.427,39	-71.209,87
338	224	22400	Primes d'assegurances	1.000,00		1.000,00	536,00	536,00	536,00		464,00
			CTE 224 Primes d'assegurances	1.000,00		1.000,00	536,00	536,00	536,00		464,00
338	226	22602	Publicitat	1.000,00		1.000,00	3.176,70	2.164,66	1.258,35	906,31	-1.164,66
338	226	22609	Activitats culturals i esportives	326.335,00	544.947,79	871.282,79	746.404,50	615.228,95	524.324,02	90.904,93	256.053,84
338	226	22699	Altres despeses diverses	11.200,00		11.200,00	20.182,55	7.724,84	7.480,84	244,00	3.475,16
			CTE 226 Despeses diverses	338.535,00	544.947,79	883.482,79	769.763,75	625.118,45	533.063,21	92.055,24	258.364,34
338	227	22706	Estudis i treballs tècnics	4.400,00	7.000,00	11.400,00	10.118,44	10.118,44	10.118,44		1.281,56
338	227	22799	Altres treballs realitzats per altres empreses i prof.	20.760,00	9.000,00	29.760,00	48.295,81	38.913,73	30.310,20	8.603,53	-9.153,73
			CTE 227 Treballs realitzats per altres empreses i professionals	25.160,00	16.000,00	41.160,00	58.414,25	49.032,17	40.428,64	8.603,53	-7.872,17
			ART. 22 Material, subministraments i altres	376.375,00	578.947,79	955.322,79	968.441,84	775.576,49	673.490,33	102.086,16	179.746,30
			CAP. 2 DESPESES DE BÉNS CORRENTS I SERVEIS	509.030,00	734.996,74	1.244.026,74	1.209.414,81	997.500,49	781.172,92	216.327,57	246.526,25

(2018)

ESTAT DE LIQUIDACIÓ DE PRESSUPOST DE DESPESES PER GRUP DE PROGRAMA I CONCEPTE

Àrea de Despesa : 3 PRODUCCIÓ DE BÉNS PÚBLICS DE CARÀCTER PREFERENT

Política 33 Cultura

Grup Prog. 338 Festes populars

APLIC.			DENOMINACIÓ DELS CONCEPTES	CRÈDITS PRESSUPOSTARIS			DESPESES COMPROMÉS.	OBLIGACIONS RECONEGUDES NETES	PAGAMENTS	OBLIGACIONS PENDENTS DE PAGAMENT A 31 DE DESEMBRE	ROMANENTS DE CRÈDIT
Ci. Programa	Ci. Econòmica			INICIALS	MODIFICACIONS	DEFINITIVES					
G. Prog.	Ct.	Subconc.									
338	481	48100	Premis, beques i pensions d'estudi i investigació	38,03		38,03					38,03
			CTE 481 Premis, beques i pensions d'estudi i investigació	38,03		38,03					38,03
338	482	48200	Transf. corrents institucions sense ànim de lucre	124.900,00	91.785,00	216.685,00	216.685,00	166.478,00	147.388,00	19.090,00	50.207,00
			CTE 482 Transf. corrents a institucions sense ànim de lucre	124.900,00	91.785,00	216.685,00	216.685,00	166.478,00	147.388,00	19.090,00	50.207,00
			ART. 48 A famílies i institucions sense ànim de lucre	124.938,03	91.785,00	216.723,03	216.685,00	166.478,00	147.388,00	19.090,00	50.245,03
			CAP. 4 TRANSFERÈNCIES CORRENTS	124.938,03	91.785,00	216.723,03	216.685,00	166.478,00	147.388,00	19.090,00	50.245,03
338	623	62302	Inv. nova en maquinària, instal·l. i utilitatge Departaments								
			CTE 623 Inv. nova en maquinària, instal·lacions i utilitatge								
			ART. 62 Inv. nova associada al funcion. operatiu dels serveis								
			CAP. 6 INVERSIONS REALS								
			TOTAL GR. PROGRA. 338	854.511,42	827.725,37	1.682.236,79	1.636.278,46	1.374.157,14	1.134.952,57	239.204,57	308.079,65

(2018)

Pàg.

108

ESTAT DE LIQUIDACIÓ DE PRESSUPOST DE DESPESES PER GRUP DE PROGRAMA I CONCEPTE

Àrea de Despesa : 3 PRODUCCIÓ DE BÉNS PÚBLICS DE CARÀCTER PREFERENT

Política 34 Esports

Grup Prog. 340 Administració General d'Esports

APLIC.			DENOMINACIÓ DELS CONCEPTES	CRÈDITS PRESSUPOSTARIS			DESPESES COMPROMÉS.	OBLIGACIONS RECONEGUDES NETES	PAGAMENTS	OBLIGACIONS PENDENTS DE PAGAMENT A 31 DE DESEMBRE	ROMANENTS DE CRÈDIT
Ci. Programa	Ci. Econòmica			INICIALS	MODIFICACIONS	DEFINITIVES					
G. Prog.	Ct.	Subconc.									
340	120	12000	Salaris del Grup A1	45.366,57		45.366,57	40.174,25	40.174,25	40.174,25		5.192,32
340	120	12001	Salaris del Grup A2	13.297,62		13.297,62	11.656,47	11.656,47	11.656,47		1.641,15
340	120	12003	Salaris del Grup C1	10.184,50		10.184,50	9.226,27	9.226,27	9.226,27		958,23
340	120	12004	Salaris del Grup C2	25.897,68		25.897,68	22.954,45	22.954,45	22.954,45		2.943,23
340	120	12005	Salaris del Grup E	22.151,74		22.151,74	20.621,55	20.621,55	20.621,55		1.530,19
340	120	12006	Triennis	23.490,34		23.490,34	17.864,55	17.864,55	17.864,55		5.625,79
			CTE 120 Retribucions bàsiques	140.388,45		140.388,45	122.497,54	122.497,54	122.497,54		17.890,91
340	121	12100	Complement de destí	64.788,13		64.788,13	51.583,15	51.583,15	51.583,15		13.204,98
340	121	12101	Complement específic	133.111,76		133.111,76	103.771,95	103.771,95	103.771,95		29.339,81
340	121	12103	Altres complements	20.509,27		20.509,27	66.128,92	66.128,92	66.128,92		-45.619,65
			CTE 121 Retrib. complementàries	218.409,16		218.409,16	221.484,02	221.484,02	221.484,02		-3.074,86
			ART. 12 Personal funcionari	358.797,61		358.797,61	343.981,56	343.981,56	343.981,56		14.816,05
340	152	15200	Altres incentius	10.800,00	2.345,63	13.145,63	14.224,80	14.224,80	14.224,80		-1.079,17
			CTE 152 Altres incentius al rendiment	10.800,00	2.345,63	13.145,63	14.224,80	14.224,80	14.224,80		-1.079,17
			ART. 15 Incentius al rendiment	10.800,00	2.345,63	13.145,63	14.224,80	14.224,80	14.224,80		-1.079,17
340	160	16000	Seguretat social	87.424,93		87.424,93	81.217,51	81.217,51	73.051,37	8.166,14	6.207,42
			CTE 160 Quotes socials	87.424,93		87.424,93	81.217,51	81.217,51	73.051,37	8.166,14	6.207,42
			ART. 16 Quotes, prest. i desp. soc. a càrrec de l'empresa	87.424,93		87.424,93	81.217,51	81.217,51	73.051,37	8.166,14	6.207,42
			CAP. 1 DESPESES DE PERSONAL	457.022,54	2.345,63	459.368,17	439.423,87	439.423,87	431.257,73	8.166,14	19.944,30
340	220	22001	Prensa, revistes, llibres i altres publicacions	272,01		272,01	340,01	340,01	205,97	134,04	-68,00
			CTE 220 Material d'oficina	272,01		272,01	340,01	340,01	205,97	134,04	-68,00
340	221	22100	Energia elèctrica	4.615,00		4.615,00	2.495,56	2.040,38	1.377,32	663,06	2.574,62
340	221	22101	Aigua	7.200,00		7.200,00					7.200,00

(2018)

ESTAT DE LIQUIDACIÓ DE PRESSUPOST DE DESPESES PER GRUP DE PROGRAMA I CONCEPTE

Àrea de Despesa : 3 PRODUCCIÓ DE BÉNS PÚBLICS DE CARÀCTER PREFERENT

Política 34 Esports

Grup Prog. 340 Administració General d'Esports

APLIC.			DENOMINACIÓ DELS CONCEPTES	CRÈDITS PRESSUPOSTARIS			DESPESES COMPROMÉS.	OBLIGACIONS RECONEGUDES NETES	PAGAMENTS	OBLIGACIONS PENDENTS DE PAGAMENT A 31 DE DESEMBRE	ROMANENTS DE CRÈDIT
Ci. Programa	Ci. Econòmica			INICIALS	MODIFICACIONS	DEFINITIVES					
G. Prog.	Ct.	Subconc.									
			CTE 221 Subministraments	11.815,00		11.815,00	2.495,56	2.040,38	1.377,32	663,06	9.774,62
340	222	22200	Serveis de Telecomunicacions	42.500,00	2.496,65	44.996,65	43.537,03	31.149,91	25.130,39	6.019,52	13.846,74
340	222	22201	Comunicacions postals	1.000,00	132,74	1.132,74	822,83	822,83	706,16	116,67	309,91
			CTE 222 Comunicacions	43.500,00	2.629,39	46.129,39	44.359,86	31.972,74	25.836,55	6.136,19	14.156,65
340	226	22699	Altres despeses diverses	10,00		10,00	387,57				10,00
			CTE 226 Despeses diverses	10,00		10,00	387,57				10,00
340	227	22700	Neteja	18.676,42	1.540,35	20.216,77	16.498,91	15.103,27	8.193,22	6.910,05	5.113,50
			CTE 227 Treballs realitzats per altres empreses i professionals	18.676,42	1.540,35	20.216,77	16.498,91	15.103,27	8.193,22	6.910,05	5.113,50
			ART. 22 Material, subministraments i altres	74.273,43	4.169,74	78.443,17	64.081,91	49.456,40	35.613,06	13.843,34	28.986,77
			CAP. 2 DESPESES DE BÉNS CORRENTS I SERVEIS	74.273,43	4.169,74	78.443,17	64.081,91	49.456,40	35.613,06	13.843,34	28.986,77
			TOTAL GR. PROGRA. 340	531.295,97	6.515,37	537.811,34	503.505,78	488.880,27	466.870,79	22.009,48	48.931,07

(2018)

Pàg.

110

ESTAT DE LIQUIDACIÓ DE PRESSUPOST DE DESPESES PER GRUP DE PROGRAMA I CONCEPTE

Àrea de Despesa : 3 PRODUCCIÓ DE BÉNS PÚBLICS DE CARÀCTER PREFERENT

Política 34 Esports

Grup Prog. 341 Promoció i foment de l'esport

APLIC.			DENOMINACIÓ DELS CONCEPTES	CRÈDITS PRESSUPOSTARIS			DESPESES COMPROMÈS.	OBLIGACIONS RECONEGUDES NETES	PAGAMENTS	OBLIGACIONS PENDENTS DE PAGAMENT A 31 DE DESEMBRE	ROMANENTS DE CRÈDIT
Ci. Programa	Ci. Econòmica			INICIALS	MODIFICACIONS	DEFINITIVES					
G. Prog.	Ct.	Subconc.									
341	120	12001	Salari del Grup A2	53.190,48		53.190,48	46.837,70	46.837,70	46.837,70		6.352,78
341	120	12004	Salari del Grup C2	8.632,56		8.632,56	7.654,79	7.654,79	7.654,79		977,77
341	120	12006	Triennis	14.561,30		14.561,30	11.268,55	11.268,55	11.268,55		3.292,75
			CTE 120 Retribucions bàsiques	76.384,34		76.384,34	65.761,04	65.761,04	65.761,04		10.623,30
341	121	12100	Complement de destí	31.778,25		31.778,25	24.456,50	24.456,50	24.456,50		7.321,75
341	121	12101	Complement específic	58.574,16		58.574,16	45.572,33	45.572,33	45.572,33		13.001,83
341	121	12103	Altres complements	14.086,66		14.086,66	23.194,75	23.194,75	23.194,75		-9.108,09
			CTE 121 Retrib. complementàries	104.439,07		104.439,07	93.223,58	93.223,58	93.223,58		11.215,49
			ART. 12 Personal funcionari	180.823,41		180.823,41	158.984,62	158.984,62	158.984,62		21.838,79
341	143	14300	Altre personal								
			CTE 143 Altre personal								
			ART. 14 Altre personal								
341	150	15000	Productivitat	3.653,26		3.653,26	1.361,76	1.361,76	1.361,76		2.291,50
			CTE 150 Productivitat	3.653,26		3.653,26	1.361,76	1.361,76	1.361,76		2.291,50
341	152	15200	Altres incentius	5.000,00	753,08	5.753,08	4.708,92	4.708,92	4.708,92		1.044,16
			CTE 152 Altres incentius al rendiment	5.000,00	753,08	5.753,08	4.708,92	4.708,92	4.708,92		1.044,16
341	153	15300	Complement de dedicació especial				1.127,70	1.127,70	1.127,70		-1.127,70
			CTE 153 Complement de dedicació especial				1.127,70	1.127,70	1.127,70		-1.127,70
			ART. 15 Incentius al rendiment	8.653,26	753,08	9.406,34	7.198,38	7.198,38	7.198,38		2.207,96
341	160	16000	Seguretat social	47.349,73		47.349,73	46.740,38	46.740,38	42.912,42	3.827,96	609,35
			CTE 160 Quotes socials	47.349,73		47.349,73	46.740,38	46.740,38	42.912,42	3.827,96	609,35
			ART. 16 Quotes, prest. i desp. soc. a càrrec de l'empresa	47.349,73		47.349,73	46.740,38	46.740,38	42.912,42	3.827,96	609,35

(2018)

Pàg.

111

ESTAT DE LIQUIDACIÓ DE PRESSUPOST DE DESPESES PER GRUP DE PROGRAMA I CONCEPTE

Àrea de Despesa : 3 PRODUCCIÓ DE BÉNS PÚBLICS DE CARÀCTER PREFERENT

Política 34 Esports

Grup Prog. 341 Promoció i foment de l'esport

APLIC.			DENOMINACIÓ DELS CONCEPTES	CRÈDITS PRESSUPOSTARIS			DESPESES COMPROMÉS.	OBLIGACIONS RECONEGUDES NETES	PAGAMENTS	OBLIGACIONS PENDENTS DE PAGAMENT A 31 DE DESEMBRE	ROMANENTS DE CRÈDIT
Ci. Programa	Ci. Econòmica			INICIALS	MODIFICACIONS	DEFINITIVES					
G. Prog.	Ct.	Subconc.									
			CAP. 1 DESPESES DE PERSONAL	236.826,40	753,08	237.579,48	212.923,38	212.923,38	209.095,42	3.827,96	24.656,10
341	205	20500	Lloguer de mobiliari i estris	6.000,00	3.681,42	9.681,42	9.889,73	9.681,42	3.681,42	6.000,00	
			CTE 205 Lloguers de mobiliari i estris	6.000,00	3.681,42	9.681,42	9.889,73	9.681,42	3.681,42	6.000,00	
			ART. 20 Lloguers i cànons	6.000,00	3.681,42	9.681,42	9.889,73	9.681,42	3.681,42	6.000,00	
341	221	22199	Altres subministraments	16.700,00		16.700,00	13.847,17	13.795,04	7.737,78	6.057,26	2.904,96
			CTE 221 Subministraments	16.700,00		16.700,00	13.847,17	13.795,04	7.737,78	6.057,26	2.904,96
341	223	22300	Transports	3.000,00		3.000,00	2.492,07	2.346,87	1.653,87	693,00	653,13
			CTE 223 Transports	3.000,00		3.000,00	2.492,07	2.346,87	1.653,87	693,00	653,13
341	224	22400	Primes d'assegurances	5.500,00		5.500,00	5.950,00	5.950,00	5.950,00		-450,00
			CTE 224 Primes d'assegurances	5.500,00		5.500,00	5.950,00	5.950,00	5.950,00		-450,00
341	226	22609	Activitats culturals i esportives	60.200,00	3.300,00	63.500,00	56.260,81	54.827,50	49.898,95	4.928,55	8.672,50
341	226	22699	Altres despeses diverses	22.550,00	5.550,00	28.100,00	16.047,88	6.047,88	2.957,08	3.090,80	22.052,12
			CTE 226 Despeses diverses	82.750,00	8.850,00	91.600,00	72.308,69	60.875,38	52.856,03	8.019,35	30.724,62
341	227	22799	Altres treballs realitzats per altres empreses i prof.	268.950,00	37.566,67	306.516,67	271.144,56	212.945,85	152.285,89	60.659,96	93.570,82
			CTE 227 Treballs realitzats per altres empreses i professionals	268.950,00	37.566,67	306.516,67	271.144,56	212.945,85	152.285,89	60.659,96	93.570,82
			ART. 22 Material, subministraments i altres	376.900,00	46.416,67	423.316,67	365.742,49	295.913,14	220.483,57	75.429,57	127.403,53
			CAP. 2 DESPESES DE BÉNS CORRENTS I SERVEIS	382.900,00	50.098,09	432.998,09	375.632,22	305.594,56	224.164,99	81.429,57	127.403,53
341	482	48200	Transf. corrents institucions sense ànim de lucre	225.000,00	118.911,06	343.911,06	343.860,51	235.809,47	201.614,66	34.194,81	108.101,59
			CTE 482 Transf. corrents a institucions sense ànim de lucre	225.000,00	118.911,06	343.911,06	343.860,51	235.809,47	201.614,66	34.194,81	108.101,59
			ART. 48 A famílies i institucions sense ànim de lucre	225.000,00	118.911,06	343.911,06	343.860,51	235.809,47	201.614,66	34.194,81	108.101,59
			CAP. 4 TRANSFERÈNCIES CORRENTS	225.000,00	118.911,06	343.911,06	343.860,51	235.809,47	201.614,66	34.194,81	108.101,59

(2018)

ESTAT DE LIQUIDACIÓ DE PRESSUPOST DE DESPESES PER GRUP DE PROGRAMA I CONCEPTE

Àrea de Despesa : 3 PRODUCCIÓ DE BÉNS PÚBLICS DE CARÀCTER PREFERENT

Política 34 Esports

Grup Prog. 341 Promoció i foment de l'esport

APLIC.			DENOMINACIÓ DELS CONCEPTES	CRÈDITS PRESSUPOSTARIS			DESPESES COMPROMÉS.	OBLIGACIONS RECONEGUDES NETES	PAGAMENTS	OBLIGACIONS PENDENTS DE PAGAMENT A 31 DE DESEMBRE	ROMANENTS DE CRÈDIT
Ci. Programa	Ci. Econòmica			INICIALS	MODIFICACIONS	DEFINITIVES					
G. Prog.	Ct.	Subconc.									
			TOTAL GR. PROGRA. 341	844.726,40	169.762,23	1.014.488,63	932.416,11	754.327,41	634.875,07	119.452,34	260.161,22

(2018)

Pàg.

113

ESTAT DE LIQUIDACIÓ DE PRESSUPOST DE DESPESES PER GRUP DE PROGRAMA I CONCEPTE

Àrea de Despesa : 3 PRODUCCIÓ DE BÉNS PÚBLICS DE CARÀCTER PREFERENT

Política 34 Esports

Grup Prog. 342 Instal·lacions esportives

APLIC.			DENOMINACIÓ DELS CONCEPTES	CRÈDITS PRESSUPOSTARIS			DESPESES COMPROMÉS.	OBLIGACIONS RECONEGUDES NETES	PAGAMENTS	OBLIGACIONS PENDENTS DE PAGAMENT A 31 DE DESEMBRE	ROMANENTS DE CRÈDIT
Ci. Programa	Ci. Econòmica			INICIALS	MODIFICACIONS	DEFINITIVES					
G. Prog.	Ct.	Subconc.									
342	120	12001	Salari del Grup A2	79.785,72		79.785,72	71.326,00	71.326,00	71.326,00		8.459,72
342	120	12003	Salari del Grup C1	10.184,50		10.184,50					10.184,50
342	120	12004	Salari del Grup C2	8.632,56		8.632,56	7.475,15	7.475,15	7.475,15		1.157,41
342	120	12005	Salari del Grup E	324.364,53		324.364,53	289.118,41	289.118,41	289.118,41		35.246,12
342	120	12006	Triennis	50.064,10		50.064,10	33.672,96	33.672,96	33.672,96		16.391,14
			CTE 120 Retribucions bàsiques	473.031,41		473.031,41	401.592,52	401.592,52	401.592,52		71.438,89
342	121	12100	Complement de destí	194.659,31		194.659,31	148.570,16	148.570,16	148.570,16		46.089,15
342	121	12101	Complement específic	440.712,43		440.712,43	334.299,99	334.299,99	334.299,99		106.412,44
342	121	12103	Altres complements	232.135,54		232.135,54	341.972,61	341.972,61	341.972,61		-109.837,07
			CTE 121 Retrib. complementàries	867.507,28		867.507,28	824.842,76	824.842,76	824.842,76		42.664,52
			ART. 12 Personal funcionari	1.340.538,69		1.340.538,69	1.226.435,28	1.226.435,28	1.226.435,28		114.103,41
342	143	14300	Altre personal				99.277,08	99.277,08	99.277,08		-99.277,08
			CTE 143 Altre personal				99.277,08	99.277,08	99.277,08		-99.277,08
			ART. 14 Altre personal				99.277,08	99.277,08	99.277,08		-99.277,08
342	150	15000	Productivitat	14.118,05		14.118,05	13.176,03	13.176,03	13.176,03		942,02
			CTE 150 Productivitat	14.118,05		14.118,05	13.176,03	13.176,03	13.176,03		942,02
342	152	15200	Altres incentius	48.000,00	10.148,21	58.148,21	61.597,48	61.597,48	61.597,48		-3.449,27
			CTE 152 Altres incentius al rendiment	48.000,00	10.148,21	58.148,21	61.597,48	61.597,48	61.597,48		-3.449,27
342	153	15300	Complement de dedicació especial				6.106,31	6.106,31	6.106,31		-6.106,31
			CTE 153 Complement de dedicació especial				6.106,31	6.106,31	6.106,31		-6.106,31
			ART. 15 Incentius al rendiment	62.118,05	10.148,21	72.266,26	80.879,82	80.879,82	80.879,82		-8.613,56
342	160	16000	Seguretat social	394.279,58		394.279,58	379.899,91	379.899,91	354.980,63	24.919,28	14.379,67

(2018)

Pàg.

114

ESTAT DE LIQUIDACIÓ DE PRESSUPOST DE DESPESES PER GRUP DE PROGRAMA I CONCEPTE

Àrea de Despesa : 3 PRODUCCIÓ DE BÉNS PÚBLICS DE CARÀCTER PREFERENT

Política 34 Esports

Grup Prog. 342 Instal·lacions esportives

APLIC.			DENOMINACIÓ DELS CONCEPTES	CRÈDITS PRESSUPOSTARIS			DESPESES COMPROMÉS.	OBLIGACIONS RECONEGUDES NETES	PAGAMENTS	OBLIGACIONS PENDENTS DE PAGAMENT A 31 DE DESEMBRE	ROMANENTS DE CRÈDIT
Ci. Programa	Ci. Econòmica			INICIALS	MODIFICACIONS	DEFINITIVES					
G. Prog.	Ct.	Subconc.									
			CTE 160 Quotes socials	394.279,58		394.279,58	379.899,91	379.899,91	354.980,63	24.919,28	14.379,67
			ART. 16 Quotes, prest. i desp. soc. a càrrec de l'empresa	394.279,58		394.279,58	379.899,91	379.899,91	354.980,63	24.919,28	14.379,67
			CAP. 1 DESPESES DE PERSONAL	1.796.936,32	10.148,21	1.807.084,53	1.786.492,09	1.786.492,09	1.761.572,81	24.919,28	20.592,44
342	212	21200	Manteniment d'edificis i altres construccions	235.382,35	52.754,95	288.137,30	202.617,13	149.979,69	85.549,76	64.429,93	138.157,61
342	212	21202	Reparació i manteniment d'edificis Departaments	61.000,00		61.000,00	35.278,55	12.850,12	9.226,86	3.623,26	48.149,88
			CTE 212 Edificis i altres construccions	296.382,35	52.754,95	349.137,30	237.895,68	162.829,81	94.776,62	68.053,19	186.307,49
342	213	21300	Manteniment de maquinària, instal·lacions i utilitatge	294.904,33	22.994,80	317.899,13	274.473,37	255.287,13	175.427,86	79.859,27	62.612,00
342	213	21302	Manteniment d'instal·lacions i maquinària Departaments	63.000,00		63.000,00	84.725,75	74.954,73	51.428,77	23.525,96	-11.954,73
342	213	21303	Altres manteniments de maquinària, instal·lacions i utilitatge	112.604,19	7.793,17	120.397,36	120.316,19	111.269,91	83.294,43	27.975,48	9.127,45
			CTE 213 Mant.de maquinària, instal·lacions i utilitatge	470.508,52	30.787,97	501.296,49	479.515,31	441.511,77	310.151,06	131.360,71	59.784,72
342	215	21500	Mobiliari	4.000,00		4.000,00					4.000,00
			CTE 215 Mobiliari	4.000,00		4.000,00					4.000,00
342	219	21900	Altre immobilitzat material	20,00		20,00	4.959,79	4.959,79	4.129,73	830,06	-4.939,79
			CTE 219 Altre immobilitzat material	20,00		20,00	4.959,79	4.959,79	4.129,73	830,06	-4.939,79
			ART. 21 Reparacions, manteniment i conservació	770.910,87	83.542,92	854.453,79	722.370,78	609.301,37	409.057,41	200.243,96	245.152,42
342	221	22100	Energia elèctrica	264.621,05	23.826,32	288.447,37	299.663,97	294.244,76	234.552,77	59.691,99	-5.797,39
342	221	22101	Aigua	170.965,22		170.965,22	37.270,24	36.959,96	36.959,96		134.005,26
342	221	22102	Gas	105.378,97	20.763,22	126.142,19	123.526,10	88.055,19	76.550,69	11.504,50	38.087,00
342	221	22104	Vestuari	19.000,00		19.000,00	19.435,91	19.435,91	19.152,77	283,14	-435,91
342	221	22106	Productes farmacèutics i material sanitari	4.000,00		4.000,00	2.305,08	2.305,07	2.008,62	296,45	1.694,93
342	221	22110	Productes de neteja	12.000,00		12.000,00	9.906,25	8.108,67	5.313,39	2.795,28	3.891,33

(2018)

Pàg.

115

ESTAT DE LIQUIDACIÓ DE PRESSUPOST DE DESPESES PER GRUP DE PROGRAMA I CONCEPTE

Àrea de Despesa : 3 PRODUCCIÓ DE BÉNS PÚBLICS DE CARÀCTER PREFERENT

Política 34 Esports

Grup Prog. 342 Instal·lacions esportives

APLIC.			DENOMINACIÓ DELS CONCEPTES	CRÈDITS PRESSUPOSTARIS			DESPESES COMPROMÉS.	OBLIGACIONS RECONEGUDES NETES	PAGAMENTS	OBLIGACIONS PENDENTS DE PAGAMENT A 31 DE DESEMBRE	ROMANENTS DE CRÈDIT
Ci. Programa	Ci. Econòmica			INICIALS	MODIFICACIONS	DEFINITIVES					
G. Prog.	Ct.	Subconc.									
342	221	22199	Altres subministraments	110.000,00		110.000,00	130.568,09	111.747,86	68.327,97	43.419,89	-1.747,86
			CTE 221 Subministraments	685.965,24	44.589,54	730.554,78	622.675,64	560.857,42	442.866,17	117.991,25	169.697,36
342	226	22699	Altres despeses diverses	1.010,00		1.010,00	847,00	653,40	653,40		356,60
			CTE 226 Despeses diverses	1.010,00		1.010,00	847,00	653,40	653,40		356,60
342	227	22700	Neteja	525.727,46	43.359,65	569.087,11	559.508,84	511.387,45	419.319,37	92.068,08	57.699,66
342	227	22706	Estudis i treballs tècnics	10,00	9.888,62	9.898,62	22.363,72	16.410,52	2.553,10	13.857,42	-6.511,90
342	227	22799	Altres treballs realitzats per altres empreses i prof.	428.000,00		428.000,00	447.343,19	440.928,28	188.160,70	252.767,58	-12.928,28
			CTE 227 Treballs realitzats per altres empreses i professionals	953.737,46	53.248,27	1.006.985,73	1.029.215,75	968.726,25	610.033,17	358.693,08	38.259,48
			ART. 22 Material, subministraments i altres	1.640.712,70	97.837,81	1.738.550,51	1.652.738,39	1.530.237,07	1.053.552,74	476.684,33	208.313,44
			CAP. 2 DESPESES DE BÉNS CORRENTS I SERVEIS	2.411.623,57	181.380,73	2.593.004,30	2.375.109,17	2.139.538,44	1.462.610,15	676.928,29	453.465,86
342	440	44000	Subvencions per al foment de l'ocupació	202.671,04		202.671,04	202.671,04	202.671,04	202.671,04		
			CTE 440 Subvencions per al foment de l'ocupació	202.671,04		202.671,04	202.671,04	202.671,04	202.671,04		
			ART. 44 A ens públics i societats mercantils de l'Entitat Local	202.671,04		202.671,04	202.671,04	202.671,04	202.671,04		
			CAP. 4 TRANSFERÈNCIES CORRENTS	202.671,04		202.671,04	202.671,04	202.671,04	202.671,04		
342	609	60900	Altres inv. nova en infrast. i béns ús general		122.156,66	122.156,66	108.719,42				122.156,66
			CTE 609 Altres invers. nova en infrast. i béns destinats ús general		122.156,66	122.156,66	108.719,42				122.156,66
			ART. 60 Invers. nova en infrast. i béns destinats ús general		122.156,66	122.156,66	108.719,42				122.156,66
342	619	61900	Altres inv.de rep. en infrast.i béns destin. d'ús general		621.174,03	621.174,03	74.582,42				621.174,03
			CTE 619 Altres inv.de rep. en infrast.i béns destin. d'ús general		621.174,03	621.174,03	74.582,42				621.174,03
			ART. 61 Inv.de rep. en infrast.i béns destin. d'ús general		621.174,03	621.174,03	74.582,42				621.174,03

(2018)

ESTAT DE LIQUIDACIÓ DE PRESSUPOST DE DESPESES PER GRUP DE PROGRAMA I CONCEPTE

Àrea de Despesa : 3 PRODUCCIÓ DE BÉNS PÚBLICS DE CARÀCTER PREFERENT

Política 34 Esports

Grup Prog. 342 Instal·lacions esportives

APLIC.			DENOMINACIÓ DELS CONCEPTES	CRÈDITS PRESSUPOSTARIS			DESPESES COMPROMÉS.	OBLIGACIONS RECONEGUDES NETES	PAGAMENTS	OBLIGACIONS PENDENTS DE PAGAMENT A 31 DE DESEMBRE	ROMANENTS DE CRÈDIT
Ci. Programa	Ci. Econòmica			INICIALS	MODIFICACIONS	DEFINITIVES					
G. Prog.	Ct.	Subconc.									
342	622	62203	Inv.nova edificis i altres construccions Urbanisme	15.000,00	1.009.027,40	1.024.027,40	757.606,79	61.038,45	6.572,72	54.465,73	962.988,95
			CTE 622 Edificis i altres construccions	15.000,00	1.009.027,40	1.024.027,40	757.606,79	61.038,45	6.572,72	54.465,73	962.988,95
342	623	62302	Inv. nova en maquinària, instal·l. i utilitatge Departaments	15.000,00	1.065,70	16.065,70	10.784,09	10.521,29		10.521,29	5.544,41
342	623	62303	Inv. nova en maquin., instal·lacions i utilitatge Urbanisme	150.000,00	293.760,53	443.760,53	57.593,65				443.760,53
			CTE 623 Inv. nova en maquinària, instal·lacions i utilitatge	165.000,00	294.826,23	459.826,23	68.377,74	10.521,29		10.521,29	449.304,94
342	625	62500	Mobiliari		116.385,90	116.385,90	103.583,45				116.385,90
342	625	62502	Mobiliari Departaments	10.000,00	2.978,07	12.978,07	20.223,94	15.005,21	10.067,68	4.937,53	-2.027,14
342	625	62503	Mobiliari Urbanisme		1.141,24	1.141,24					1.141,24
			CTE 625 Mobiliari	10.000,00	120.505,21	130.505,21	123.807,39	15.005,21	10.067,68	4.937,53	115.500,00
342	626	62600	Equips per a processos d'informació	40.000,00		40.000,00					40.000,00
342	626	62602	Equips per a processos d'informació Departaments								
			CTE 626 Equips per a processos d'informació	40.000,00		40.000,00					40.000,00
342	629	62900	Altres inv. noves assoc. al funcionament op. del servei	10.000,00		10.000,00					10.000,00
			CTE 629 Altres inv. noves assoc. al funcionament op. del servei	10.000,00		10.000,00					10.000,00
			ART. 62 Inv. nova associada al funcion. operatiu dels serveis	240.000,00	1.424.358,84	1.664.358,84	949.791,92	86.564,95	16.640,40	69.924,55	1.577.793,89
342	632	63200	Inv. rep. en edificis i altres construccions Espai Públic		17.000,00	17.000,00					17.000,00
342	632	63202	Inv.reposc. en edificis i altres construccions Departaments	10.000,00		10.000,00					10.000,00
342	632	63203	Inv.repsic. en edificis i altres construccions Urbanisme	170.000,00	1.004.575,53	1.174.575,53	1.000.287,45	896.760,64	639.742,38	257.018,26	277.814,89
			CTE 632 Edificis i altres construccions	180.000,00	1.021.575,53	1.201.575,53	1.000.287,45	896.760,64	639.742,38	257.018,26	304.814,89

(2018)

Pàg.

117

ESTAT DE LIQUIDACIÓ DE PRESSUPOST DE DESPESES PER GRUP DE PROGRAMA I CONCEPTE

Àrea de Despesa : 3 PRODUCCIÓ DE BÉNS PÚBLICS DE CARÀCTER PREFERENT

Política 34 Esports

Grup Prog. 342 Instal·lacions esportives

APLIC.			DENOMINACIÓ DELS CONCEPTES	CRÈDITS PRESSUPOSTARIS			DESPESES COMPROMÉS.	OBLIGACIONS RECONEGUDES NETES	PAGAMENTS	OBLIGACIONS PENDENTS DE PAGAMENT A 31 DE DESEMBRE	ROMANENTS DE CRÈDIT
Ci. Programa	Ci. Econòmica			INICIALS	MODIFICACIONS	DEFINITIVES					
G. Prog.	Ct.	Subconc.									
342	633	63300	Maquinària, instal·lacions tècniques i utilatge		31.285,48	31.285,48					31.285,48
342	633	63303	Maquinària, instal·lacions tècniques i utilatge Urbanisme	262.000,00	8.000,00	270.000,00					270.000,00
			CTE 633 Maquinària, instal·lacions tècniques i utilatge	262.000,00	39.285,48	301.285,48					301.285,48
			ART. 63 Inv. reposició associada al func.operatiu serveis	442.000,00	1.060.861,01	1.502.861,01	1.000.287,45	896.760,64	639.742,38	257.018,26	606.100,37
342	640	64002	Despeses en inversions de caràcter immaterial Departaments		83.432,30	83.432,30					83.432,30
			CTE 640 Despeses en inversions de caràcter immaterial		83.432,30	83.432,30					83.432,30
342	641	64100	Despeses en aplicacions informàtiques	28.000,00		28.000,00	18.029,00	18.029,00	18.029,00		9.971,00
			CTE 641 Despeses en aplicacions informàtiques	28.000,00		28.000,00	18.029,00	18.029,00	18.029,00		9.971,00
			ART. 64 Despeses en inversions de caràcter immaterial	28.000,00	83.432,30	111.432,30	18.029,00	18.029,00	18.029,00		93.403,30
			CAP. 6 INVERSIONS REALS	710.000,00	3.311.982,84	4.021.982,84	2.151.410,21	1.001.354,59	674.411,78	326.942,81	3.020.628,25
342	740	74000	Transf. cap. a ens públics i soc. merc. de l'Entitat Local		14.611,00	14.611,00	14.611,00	14.611,00			14.611,00
			CTE 740 A ens públics i soc. merc. de l'Entitat Local		14.611,00	14.611,00	14.611,00	14.611,00			14.611,00
			ART. 74 A ens públics i soc. merc. de l'Entitat Local		14.611,00	14.611,00	14.611,00	14.611,00			14.611,00
			CAP. 7 TRANSFERÈNCIES DE CAPITAL		14.611,00	14.611,00	14.611,00	14.611,00			14.611,00
			TOTAL GR. PROGRA. 342	5.121.230,93	3.518.122,78	8.639.353,71	6.530.293,51	5.144.667,16	4.101.265,78	1.043.401,38	3.494.686,55

(2018)

Pàg.

118

ESTAT DE LIQUIDACIÓ DE PRESSUPOST DE DESPESES PER GRUP DE PROGRAMA I CONCEPTE

Àrea de Despesa : 4 ACTUACIONS DE CARÀCTER ECONÒMIC
 Política 41 Agricultura, ramaderia i pesca
 Grup Prog. 419 Altres actuacions en agricultura, ramaderia i pesca

APLIC.			DENOMINACIÓ DELS CONCEPTES	CRÈDITS PRESSUPOSTARIS			DESPESES COMPROMÉS.	OBLIGACIONS RECONEGUDES NETES	PAGAMENTS	OBLIGACIONS PENDENTS DE PAGAMENT A 31 DE DESEMBRE	ROMANENTS DE CRÈDIT
Ci. Programa	Ci. Econòmica			INICIALS	MODIFICACIONS	DEFINITIVES					
G. Prog.	Ct.	Subconc.									
419	120	12000	Salari del Grup A1	15.122,19		15.122,19	15.315,14	15.315,14	15.315,14		-192,95
419	120	12006	Triennis				2.622,84	2.622,84	2.622,84		-2.622,84
			CTE 120 Retribucions bàsiques	15.122,19		15.122,19	17.937,98	17.937,98	17.937,98		-2.815,79
419	121	12100	Complement de destí	7.354,06		7.354,06	6.268,44	6.268,44	6.268,44		1.085,62
419	121	12101	Complement específic	11.472,53		11.472,53	9.778,80	9.778,80	9.778,80		1.693,73
419	121	12103	Altres complements				3.100,62	3.100,62	3.100,62		-3.100,62
			CTE 121 Retrib. complementàries	18.826,59		18.826,59	19.147,86	19.147,86	19.147,86		-321,27
			ART. 12 Personal funcionari	33.948,78		33.948,78	37.085,84	37.085,84	37.085,84		-3.137,06
419	152	15200	Altres incentius	1.000,00	325,03	1.325,03	1.499,03	1.499,03	1.499,03		-174,00
			CTE 152 Altres incentius al rendiment	1.000,00	325,03	1.325,03	1.499,03	1.499,03	1.499,03		-174,00
			ART. 15 Incentius al rendiment	1.000,00	325,03	1.325,03	1.499,03	1.499,03	1.499,03		-174,00
419	160	16000	Seguretat social	10.729,28		10.729,28	11.889,09	11.889,09	10.939,13	949,96	-1.159,81
			CTE 160 Quotes socials	10.729,28		10.729,28	11.889,09	11.889,09	10.939,13	949,96	-1.159,81
			ART. 16 Quotes, prest. i desp. soc. a càrrec de l'empresa	10.729,28		10.729,28	11.889,09	11.889,09	10.939,13	949,96	-1.159,81
			CAP. 1 DESPESES DE PERSONAL	45.678,06	325,03	46.003,09	50.473,96	50.473,96	49.524,00	949,96	-4.470,87
419	221	22100	Energia elèctrica	420,00		420,00					420,00
			CTE 221 Subministraments	420,00		420,00					420,00
419	226	22699	Altres despeses diverses	4.445,00	5.000,00	9.445,00	12.227,27	11.795,83	9.860,63	1.935,20	-2.350,83
			CTE 226 Despeses diverses	4.445,00	5.000,00	9.445,00	12.227,27	11.795,83	9.860,63	1.935,20	-2.350,83
419	227	22706	Estudis i treballs tècnics	4.500,00		4.500,00					4.500,00
			CTE 227 Treballs realitzats per altres empreses i professionals	4.500,00		4.500,00					4.500,00
			ART. 22 Material, subministraments i altres	9.365,00	5.000,00	14.365,00	12.227,27	11.795,83	9.860,63	1.935,20	2.569,17

(2018)

ESTAT DE LIQUIDACIÓ DE PRESSUPOST DE DESPESES PER GRUP DE PROGRAMA I CONCEPTE

Àrea de Despesa : 4 ACTUACIONS DE CARÀCTER ECONÒMIC
 Política 41 Agricultura, ramaderia i pesca
 Grup Prog. 419 Altres actuacions en agricultura, ramaderia i pesca

APLIC.			DENOMINACIÓ DELS CONCEPTES	CRÈDITS PRESSUPOSTARIS			DESPESES COMPROMÈS.	OBLIGACIONS RECONEGUDES NETES	PAGAMENTS	OBLIGACIONS PENDENTS DE PAGAMENT A 31 DE DESEMBRE	ROMANENTS DE CRÈDIT
Ci. Programa	Ci. Econòmica			INICIALS	MODIFICACIONS	DEFINITIVES					
G. Prog.	Ct.	Subconc.									
419	609	60902	CAP. 2 DESPESES DE BÉNS CORRENTS I SERVEIS	9.365,00	5.000,00	14.365,00	12.227,27	11.795,83	9.860,63	1.935,20	2.569,17
			Altres inv. nova infrast. i béns d'ús general Departaments	200.000,00	254.202,52	454.202,52	166.995,81	127.286,13	127.286,13		326.916,39
			CTE 609 Altres invers. nova en infrast. i béns destinats ús general	200.000,00	254.202,52	454.202,52	166.995,81	127.286,13	127.286,13		326.916,39
			ART. 60 Invers. nova en infrast. i béns destinats ús general	200.000,00	254.202,52	454.202,52	166.995,81	127.286,13	127.286,13		326.916,39
419	619	61902	Altres inv. rep. en infrast. i béns d'ús general Departaments		143.004,09	143.004,09	7.653,37	7.653,37	6.231,62	1.421,75	135.350,72
			CTE 619 Altres inv. de rep. en infrast. i béns destin. d'ús general		143.004,09	143.004,09	7.653,37	7.653,37	6.231,62	1.421,75	135.350,72
			ART. 61 Inv. de rep. en infrast. i béns destin. d'ús general		143.004,09	143.004,09	7.653,37	7.653,37	6.231,62	1.421,75	135.350,72
419	622	62202	Edificis i altres construccions Departaments								
			CTE 622 Edificis i altres construccions								
			ART. 62 Inv. nova associada al funcion. operatiu dels serveis								
			CAP. 6 INVERSIONS REALS	200.000,00	397.206,61	597.206,61	174.649,18	134.939,50	133.517,75	1.421,75	462.267,11
			TOTAL GR. PROGRA. 419	255.043,06	402.531,64	657.574,70	237.350,41	197.209,29	192.902,38	4.306,91	460.365,41

(2018)

Pàg.

120

ESTAT DE LIQUIDACIÓ DE PRESSUPOST DE DESPESES PER GRUP DE PROGRAMA I CONCEPTE

Àrea de Despesa : 4 ACTUACIONS DE CARÀCTER ECONÒMIC
 Política 43 Comerç, turisme i petites i mitjanes empreses
 Grup Prog. 430 Administració Comerç, turisme i petites i mitjanes empreses

APLIC.			DENOMINACIÓ DELS CONCEPTES	CRÈDITS PRESSUPOSTARIS			DESPESES COMPROMÉS.	OBLIGACIONS RECONEGUDES NETES	PAGAMENTS	OBLIGACIONS PENDENTS DE PAGAMENT A 31 DE DESEMBRE	ROMANENTS DE CRÈDIT
Ci. Programa	Ci. Econòmica			INICIALS	MODIFICACIONS	DEFINITIVES					
G. Prog.	Ct.	Subconc.									
430	120	12000	Salaris del Grup A1	15.122,19		15.122,19	19.773,90	19.773,90	19.773,90		-4.651,71
430	120	12003	Salaris del Grup C1	10.184,50		10.184,50	10.519,12	10.519,12	10.519,12		-334,62
430	120	12005	Salaris del Grup E				8.028,25	8.028,25	8.028,25		-8.028,25
430	120	12006	Triennis	7.936,77		7.936,77	9.750,17	9.750,17	9.750,17		-1.813,40
			CTE 120 Retribucions bàsiques	33.243,46		33.243,46	48.071,44	48.071,44	48.071,44		-14.827,98
430	121	12100	Complement de destí	19.668,06		19.668,06	21.607,89	21.607,89	21.607,89		-1.939,83
430	121	12101	Complement específic	33.277,66		33.277,66	39.498,63	39.498,63	39.498,63		-6.220,97
430	121	12103	Altres complements	20.623,56		20.623,56	34.586,22	34.586,22	34.586,22		-13.962,66
			CTE 121 Retrib. complementàries	73.569,28		73.569,28	95.692,74	95.692,74	95.692,74		-22.123,46
			ART. 12 Personal funcionari	106.812,74		106.812,74	143.764,18	143.764,18	143.764,18		-36.951,44
430	152	15200	Altres incentius	2.000,00	1.480,97	3.480,97	5.369,86	5.369,86	5.369,86		-1.888,89
			CTE 152 Altres incentius al rendiment	2.000,00	1.480,97	3.480,97	5.369,86	5.369,86	5.369,86		-1.888,89
			ART. 15 Incentius al rendiment	2.000,00	1.480,97	3.480,97	5.369,86	5.369,86	5.369,86		-1.888,89
430	160	16000	Seguretat social	18.773,98		18.773,98	27.715,28	27.715,28	24.741,57	2.973,71	-8.941,30
			CTE 160 Quotes socials	18.773,98		18.773,98	27.715,28	27.715,28	24.741,57	2.973,71	-8.941,30
			ART. 16 Quotes, prest. i desp. soc. a càrrec de l'empresa	18.773,98		18.773,98	27.715,28	27.715,28	24.741,57	2.973,71	-8.941,30
			CAP. 1 DESPESES DE PERSONAL	127.586,72	1.480,97	129.067,69	176.849,32	176.849,32	173.875,61	2.973,71	-47.781,63
430	222	22201	Comunicacions postals	3.000,00	500,00	3.500,00	2.805,04	2.523,73	1.378,09	1.145,64	976,27
			CTE 222 Comunicacions	3.000,00	500,00	3.500,00	2.805,04	2.523,73	1.378,09	1.145,64	976,27
			ART. 22 Material, subministraments i altres	3.000,00	500,00	3.500,00	2.805,04	2.523,73	1.378,09	1.145,64	976,27
			CAP. 2 DESPESES DE BÉNS CORRENTS I SERVEIS	3.000,00	500,00	3.500,00	2.805,04	2.523,73	1.378,09	1.145,64	976,27
			TOTAL GR. PROGRA. 430	130.586,72	1.980,97	132.567,69	179.654,36	179.373,05	175.253,70	4.119,35	-46.805,36

(2018)

Pàg.

121

ESTAT DE LIQUIDACIÓ DE PRESSUPOST DE DESPESES PER GRUP DE PROGRAMA I CONCEPTE

Àrea de Despesa : 4 ACTUACIONS DE CARÀCTER ECONÒMIC
 Política 43 Comerç, turisme i petites i mitjanes empreses
 Grup Prog. 431 Comerç

APLIC.			DENOMINACIÓ DELS CONCEPTES	CRÈDITS PRESSUPOSTARIS			DESPESES COMPROMÈS.	OBLIGACIONS RECONEGUDES NETES	PAGAMENTS	OBLIGACIONS PENDENTS DE PAGAMENT A 31 DE DESEMBRE	ROMANENTS DE CRÈDIT
Ci. Programa	Ci. Econòmica			INICIALS	MODIFICACIONS	DEFINITIVES					
G. Prog.	Ct.	Subconc.									
431	120	12000	Salaris del Grup A1	15.122,19		15.122,19	14.324,52	14.324,52	14.324,52		797,67
431	120	12001	Salaris del Grup A2	13.297,62		13.297,62	11.428,67	11.428,67	11.428,67		1.868,95
431	120	12003	Salaris del Grup C1	10.184,50		10.184,50	10.319,43	10.319,43	10.319,43		-134,93
431	120	12004	Salaris del Grup C2	17.265,12		17.265,12	16.523,93	16.523,93	16.523,93		741,19
431	120	12005	Salaris del Grup E	7.911,33		7.911,33	18.569,16	18.569,16	18.569,16		-10.657,83
431	120	12006	Triennis	16.321,68		16.321,68	11.316,76	11.316,76	11.316,76		5.004,92
			CTE 120 Retribucions bàsiques	80.102,44		80.102,44	82.482,47	82.482,47	82.482,47		-2.380,03
431	121	12100	Complement de destí	32.284,38		32.284,38	28.631,05	28.631,05	28.631,05		3.653,33
431	121	12101	Complement específic	72.089,92		72.089,92	65.812,61	65.812,61	65.812,61		6.277,31
431	121	12103	Altres complements	15.527,91		15.527,91	50.061,26	50.061,26	50.061,26		-34.533,35
			CTE 121 Retrib. complementàries	119.902,21		119.902,21	144.504,92	144.504,92	144.504,92		-24.602,71
			ART. 12 Personal funcionari	200.004,65		200.004,65	226.987,39	226.987,39	226.987,39		-26.982,74
431	131	13100	Laboral temporal	68.848,09		68.848,09	64.080,85	64.080,85	64.080,85		4.767,24
431	131	13102	Altres remuneracions personal laboral temporal	121.524,53		121.524,53	135.101,72	135.101,72	135.101,72		-13.577,19
			CTE 131 Laboral temporal	190.372,62		190.372,62	199.182,57	199.182,57	199.182,57		-8.809,95
			ART. 13 Personal laboral	190.372,62		190.372,62	199.182,57	199.182,57	199.182,57		-8.809,95
431	143	14300	Altre personal								
			CTE 143 Altre personal								
			ART. 14 Altre personal								
431	150	15000	Productivitat	468,23		468,23					468,23
			CTE 150 Productivitat	468,23		468,23					468,23
431	152	15200	Altres incentius	14.000,00	2.648,95	16.648,95	17.549,51	17.549,51	17.549,51		-900,56

(2018)

Pàg.

122

ESTAT DE LIQUIDACIÓ DE PRESSUPOST DE DESPESES PER GRUP DE PROGRAMA I CONCEPTE

Àrea de Despesa : 4 ACTUACIONS DE CARÀCTER ECONÒMIC
 Política 43 Comerç, turisme i petites i mitjanes empreses
 Grup Prog. 431 Comerç

APLIC.			DENOMINACIÓ DELS CONCEPTES	CRÈDITS PRESSUPOSTARIS			DESPESES COMPROMÉS.	OBLIGACIONS RECONEGUDES NETES	PAGAMENTS	OBLIGACIONS PENDENTS DE PAGAMENT A 31 DE DESEMBRE	ROMANENTS DE CRÈDIT
Ci. Programa	Ci. Econòmica			INICIALS	MODIFICACIONS	DEFINITIVES					
G. Prog.	Ct.	Subconc.									
431	160	16000	CTE 152 Altres incentius al rendiment	14.000,00	2.648,95	16.648,95	17.549,51	17.549,51	17.549,51		-900,56
			ART. 15 Incentius al rendiment	14.468,23	2.648,95	17.117,18	17.549,51	17.549,51	17.549,51		-432,33
			Seguretat social	123.421,74		123.421,74	119.496,58	119.496,58	111.463,32	8.033,26	3.925,16
			CTE 160 Quotes socials	123.421,74		123.421,74	119.496,58	119.496,58	111.463,32	8.033,26	3.925,16
431	212	21200	ART. 16 Quotes, prest. i desp. soc. a càrrec de l'empresa	123.421,74		123.421,74	119.496,58	119.496,58	111.463,32	8.033,26	3.925,16
			CAP. 1 DESPESES DE PERSONAL	528.267,24	2.648,95	530.916,19	563.216,05	563.216,05	555.182,79	8.033,26	-32.299,86
			Manteniment d'edificis i altres construccions	20.291,58	25.491,87	45.783,45	26.467,43	14.631,06	7.994,19	6.636,87	31.152,39
			CTE 212 Edificis i altres construccions	20.301,58	75.491,87	95.793,45	66.620,48	14.631,06	7.994,19	6.636,87	81.162,39
431	212	21202	Reparació i manteniment d'edificis Departaments	10,00	50.000,00	50.010,00	40.153,05			50.010,00	
431	213	21300	Manteniment de maquinària, instal·lacions i utilitatge	62.903,91	-24.394,31	38.509,60	20.443,75	10.395,17	7.772,93	2.622,24	28.114,43
431	213	21301	Adaptació d'instal·lacions i maquinària	1.000,00		1.000,00					1.000,00
431	213	21302	Manteniment d'instal·lacions i maquinària Departaments	6.000,00		6.000,00	9.806,04	4.934,52	3.768,08	1.166,44	1.065,48
431	219	21900	CTE 213 Mant.de maquinària, instal·lacions i utilitatge	69.903,91	-24.394,31	45.509,60	30.249,79	15.329,69	11.541,01	3.788,68	30.179,91
			Altres immobilitzat material	990,00		990,00					990,00
			CTE 219 Altres immobilitzat material	990,00		990,00					990,00
431	221	22100	ART. 21 Reparacions, manteniment i conservació	91.195,49	51.097,56	142.293,05	96.870,27	29.960,75	19.535,20	10.425,55	112.332,30
			Energia elèctrica	40.876,00	9.541,85	50.417,85	58.781,66	49.746,40	40.782,97	8.963,43	671,45
			Aigua	2.255,00		2.255,00	1.745,89	1.635,89	1.635,89		619,11
			Vestuari	1.200,00		1.200,00	3.403,61	3.337,36	1.764,87	1.572,49	-2.137,36
431	221	22110	Productes de neteja	3.000,00		3.000,00	3.355,65	3.355,65	1.633,74	1.721,91	-355,65
			CTE 221 Subministraments	47.331,00	9.541,85	56.872,85	67.286,81	58.075,30	45.817,47	12.257,83	-1.202,45

(2018)

Pàg.

123

ESTAT DE LIQUIDACIÓ DE PRESSUPOST DE DESPESES PER GRUP DE PROGRAMA I CONCEPTE

Àrea de Despesa : 4 ACTUACIONS DE CARÀCTER ECONÒMIC
 Política 43 Comerç, turisme i petites i mitjanes empreses
 Grup Prog. 431 Comerç

APLIC.			DENOMINACIÓ DELS CONCEPTES	CRÈDITS PRESSUPOSTARIS			DESPESES COMPROMÉS.	OBLIGACIONS RECONEGUDES NETES	PAGAMENTS	OBLIGACIONS PENDENTS DE PAGAMENT A 31 DE DESEMBRE	ROMANENTS DE CRÈDIT
Ci. Programa	Ci. Econòmica			INICIALS	MODIFICACIONS	DEFINITIVES					
G. Prog.	Ct.	Subconc.									
431	222	22200	Serveis de Telecomunicacions	17.000,00	1.112,86	18.112,86	17.532,97	12.576,41	10.168,33	2.408,08	5.536,45
			CTE 222 Comunicacions	17.000,00	1.112,86	18.112,86	17.532,97	12.576,41	10.168,33	2.408,08	5.536,45
431	226	22602	Publicitat	3.000,00		3.000,00	992,00				3.000,00
431	226	22699	Altres despeses diverses	17.000,00	25.726,00	42.726,00	23.598,56	10.333,29	6.364,45	3.968,84	32.392,71
			CTE 226 Despeses diverses	20.000,00	25.726,00	45.726,00	24.590,56	10.333,29	6.364,45	3.968,84	35.392,71
431	227	22701	Seguretat	14.450,00	662,46	15.112,46	8.739,21	8.739,21	7.377,96	1.361,25	6.373,25
431	227	22706	Estudis i treballs tècnics	20,00	7.820,63	7.840,63	35.803,13	31.894,83	3.912,33	27.982,50	-24.054,20
431	227	22799	Altres treballs realitzats per altres empreses i prof.	13.300,00	1.237,50	14.537,50	14.107,50	12.870,00	9.652,50	3.217,50	1.667,50
			CTE 227 Treballs realitzats per altres empreses i professionals	27.770,00	9.720,59	37.490,59	58.649,84	53.504,04	20.942,79	32.561,25	-16.013,45
			ART. 22 Material, subministraments i altres	112.101,00	46.101,30	158.202,30	168.060,18	134.489,04	83.293,04	51.196,00	23.713,26
			CAP. 2 DESPESES DE BÉNS CORRENTS I SERVEIS	203.296,49	97.198,86	300.495,35	264.930,45	164.449,79	102.828,24	61.621,55	136.045,56
431	440	44000	Subvencions per al foment de l'ocupació	380.488,61		380.488,61	380.488,61	380.488,61	380.488,61		
			CTE 440 Subvencions per al foment de l'ocupació	380.488,61		380.488,61	380.488,61	380.488,61	380.488,61		
			ART. 44 A ens públics i societats mercantils de l'Entitat Local	380.488,61		380.488,61	380.488,61	380.488,61	380.488,61		
431	461	46100	A Diputacions, Consells o Cabildos Insulars	10,00	1.179,75	1.189,75	1.179,75				1.189,75
			CTE 461 A Diputacions, Consell o Cabildos Insulars	10,00	1.179,75	1.189,75	1.179,75				1.189,75
431	462	46200	A Ajuntaments	1.990,00		1.990,00					1.990,00
			CTE 462 A Ajuntaments	1.990,00		1.990,00					1.990,00
			ART. 46 A Entitats Locals	2.000,00	1.179,75	3.179,75	1.179,75				3.179,75
431	489	48900	Altres transferències	952.010,33		952.010,33	952.010,33	952.010,33	836.485,33	115.525,00	
			CTE 489 Altres transferències	952.010,33		952.010,33	952.010,33	952.010,33	836.485,33	115.525,00	

(2018)

Pàg. 124

ESTAT DE LIQUIDACIÓ DE PRESSUPOST DE DESPESES PER GRUP DE PROGRAMA I CONCEPTE

Àrea de Despesa : 4 ACTUACIONS DE CARÀCTER ECONÒMIC
 Política 43 Comerç, turisme i petites i mitjanes empreses
 Grup Prog. 431 Comerç

APLIC.			DENOMINACIÓ DELS CONCEPTES	CRÈDITS PRESSUPOSTARIS			DESPESES COMPROMÉS.	OBLIGACIONS RECONEGUDES NETES	PAGAMENTS	OBLIGACIONS PENDENTS DE PAGAMENT A 31 DE DESEMBRE	ROMANENTS DE CRÈDIT
Ci. Programa	Ci. Econòmica			INICIALS	MODIFICACIONS	DEFINITIVES					
G. Prog.	Ct.	Subconc.									
			ART. 48 A famílies i institucions sense ànim de lucre	952.010,33		952.010,33	952.010,33	952.010,33	836.485,33	115.525,00	
			CAP. 4 TRANSFERÈNCIES CORRENTS	1.334.498,94	1.179,75	1.335.678,69	1.333.678,69	1.332.498,94	1.216.973,94	115.525,00	3.179,75
431	600	60000	Compra de sòl		450.000,00	450.000,00	450.000,00				450.000,00
			CTE 600 Inversions en terrenys		450.000,00	450.000,00	450.000,00				450.000,00
			ART. 60 Invers. nova en infrast. i béns destinats ús general		450.000,00	450.000,00	450.000,00				450.000,00
431	625	62502	Mobiliari Departaments		300,00	300,00	264,17	264,17	264,17		35,83
			CTE 625 Mobiliari		300,00	300,00	264,17	264,17	264,17		35,83
			ART. 62 Inv. nova associada al funcion. operatiu dels serveis		300,00	300,00	264,17	264,17	264,17		35,83
431	632	63200	Inv. rep. en edificis i altres construccions Espai Públic		20.000,00	20.000,00					20.000,00
431	632	63203	Inv.repsic. en edificis i altres construccions Urbanisme	1.495.441,24	-415.023,38	1.080.417,86	46.304,28	37.043,42		37.043,42	1.043.374,44
			CTE 632 Edificis i altres construccions	1.495.441,24	-395.023,38	1.100.417,86	46.304,28	37.043,42		37.043,42	1.063.374,44
431	633	63300	Maquinària, instal·lacions tècniques i utilitatge		1.066,35	1.066,35					1.066,35
			CTE 633 Maquinària, instal·lacions tècniques i utilitatge		1.066,35	1.066,35					1.066,35
			ART. 63 Inv. reposició associada al func.operatiu serveis	1.495.441,24	-393.957,03	1.101.484,21	46.304,28	37.043,42		37.043,42	1.064.440,79
			CAP. 6 INVERSIONS REALS	1.495.441,24	56.342,97	1.551.784,21	496.568,45	37.307,59	264,17	37.043,42	1.514.476,62
431	740	74000	Transf. cap. a ens públics i soc. merc. de l'Entitat Local		67.517,47	67.517,47	67.517,47	67.517,47			67.517,47
			CTE 740 A ens públics i soc. merc. de l'Entitat Local		67.517,47	67.517,47	67.517,47	67.517,47			67.517,47
			ART. 74 A ens públics i soc. merc. de l'Entitat Local		67.517,47	67.517,47	67.517,47	67.517,47			67.517,47
			CAP. 7 TRANSFERÈNCIES DE CAPITAL		67.517,47	67.517,47	67.517,47	67.517,47			67.517,47

(2018)

ESTAT DE LIQUIDACIÓ DE PRESSUPOST DE DESPESES PER GRUP DE PROGRAMA I CONCEPTE

Àrea de Despesa : 4 ACTUACIONS DE CARÀCTER ECONÒMIC
 Política 43 Comerç, turisme i petites i mitjanes empreses
 Grup Prog. 431 Comerç

APLIC.			DENOMINACIÓ DELS CONCEPTES	CRÈDITS PRESSUPOSTARIS			DESPESES COMPROMÉS.	OBLIGACIONS RECONEGUDES NETES	PAGAMENTS	OBLIGACIONS PENDENTS DE PAGAMENT A 31 DE DESEMBRE	ROMANENTS DE CRÈDIT
Ci. Programa	Ci. Econòmica			INICIALS	MODIFICACIONS	DEFINITIVES					
G. Prog.	Ct.	Subconc.									
			TOTAL GR. PROGRA. 431	3.561.503,91	224.888,00	3.786.391,91	2.725.911,11	2.164.989,84	1.875.249,14	289.740,70	1.621.402,07

(2018)

Pàg.

126

ESTAT DE LIQUIDACIÓ DE PRESSUPOST DE DESPESES PER GRUP DE PROGRAMA I CONCEPTE

Àrea de Despesa : 4 ACTUACIONS DE CARÀCTER ECONÒMIC
 Política 43 Comerç, turisme i petites i mitjanes empreses
 Grup Prog. 432 Informació i promoció turística

APLIC.			DENOMINACIÓ DELS CONCEPTES	CRÈDITS PRESSUPOSTARIS			DESPESES COMPROMÉS.	OBLIGACIONS RECONEGUDES NETES	PAGAMENTS	OBLIGACIONS PENDENTS DE PAGAMENT A 31 DE DESEMBRE	ROMANENTS DE CRÈDIT
Ci. Programa	Ci. Econòmica			INICIALS	MODIFICACIONS	DEFINITIVES					
G. Prog.	Ct.	Subconc.									
432	120	12000	Salari del Grup A1	15.122,19		15.122,19	15.586,04	15.586,04	15.586,04		-463,85
432	120	12003	Salari del Grup C1	30.553,50		30.553,50	2.873,15	2.873,15	2.873,15		27.680,35
432	120	12006	Triennis	5.568,96		5.568,96	5.220,94	5.220,94	5.220,94		348,02
			CTE 120 Retribucions bàsiques	51.244,65		51.244,65	23.680,13	23.680,13	23.680,13		27.564,52
432	121	12100	Complement de destí	26.620,38		26.620,38	11.202,14	11.202,14	11.202,14		15.418,24
432	121	12101	Complement específic	49.225,99		49.225,99	21.658,17	21.658,17	21.658,17		27.567,82
432	121	12103	Altres complements	11.398,13		11.398,13	14.291,43	14.291,43	14.291,43		-2.893,30
			CTE 121 Retrib. complementàries	87.244,50		87.244,50	47.151,74	47.151,74	47.151,74		40.092,76
			ART. 12 Personal funcionari	138.489,15		138.489,15	70.831,87	70.831,87	70.831,87		67.657,28
432	152	15200	Altres incentius	1.000,00	188,84	1.188,84	1.188,84	1.188,84	1.188,84		
			CTE 152 Altres incentius al rendiment	1.000,00	188,84	1.188,84	1.188,84	1.188,84	1.188,84		
			ART. 15 Incentius al rendiment	1.000,00	188,84	1.188,84	1.188,84	1.188,84	1.188,84		
432	160	16000	Seguretat social	34.178,61		34.178,61	13.314,81	13.314,81	11.715,05	1.599,76	20.863,80
			CTE 160 Quotes socials	34.178,61		34.178,61	13.314,81	13.314,81	11.715,05	1.599,76	20.863,80
			ART. 16 Quotes, prest. i desp. soc. a càrrec de l'empresa	34.178,61		34.178,61	13.314,81	13.314,81	11.715,05	1.599,76	20.863,80
			CAP. 1 DESPESES DE PERSONAL	173.667,76	188,84	173.856,60	85.335,52	85.335,52	83.735,76	1.599,76	88.521,08
432	205	20502	Lloguers de mobiliari i estris Departaments	10,00	1.000,00	1.010,00	538,45	538,45	538,45		471,55
			CTE 205 Lloguers de mobiliari i estris	10,00	1.000,00	1.010,00	538,45	538,45	538,45		471,55
			ART. 20 Lloguers i cànons	10,00	1.000,00	1.010,00	538,45	538,45	538,45		471,55
432	221	22199	Altres subministraments	1.000,00		1.000,00					1.000,00
			CTE 221 Subministraments	1.000,00		1.000,00					1.000,00
432	226	22602	Publicitat	500,00	2.783,00	3.283,00	16.876,56	16.876,56	16.876,56		-13.593,56

(2018)

ESTAT DE LIQUIDACIÓ DE PRESSUPOST DE DESPESES PER GRUP DE PROGRAMA I CONCEPTE

Àrea de Despesa : 4 ACTUACIONS DE CARÀCTER ECONÒMIC
 Política 43 Comerç, turisme i petites i mitjanes empreses
 Grup Prog. 432 Informació i promoció turística

APLIC.			DENOMINACIÓ DELS CONCEPTES	CRÈDITS PRESSUPOSTARIS			DESPESES COMPROMÉS.	OBLIGACIONS RECONEGUDES NETES	PAGAMENTS	OBLIGACIONS PENDENTS DE PAGAMENT A 31 DE DESEMBRE	ROMANENTS DE CRÈDIT
Ci. Programa	Ci. Econòmica			INICIALS	MODIFICACIONS	DEFINITIVES					
G. Prog.	Ct.	Subconc.									
432	226	22699	Altres despeses diverses	35.840,00	92.964,18	128.804,18	68.828,35	68.740,11	47.791,26	20.948,85	60.064,07
			CTE 226 Despeses diverses	36.340,00	95.747,18	132.087,18	85.704,91	85.616,67	64.667,82	20.948,85	46.470,51
432	227	22706	Estudis i treballs tècnics	10,00	14.520,00	14.530,00	36.438,44	36.438,44	31.630,00	4.808,44	-21.908,44
			CTE 227 Treballs realitzats per altres empreses i professionals	10,00	14.520,00	14.530,00	36.438,44	36.438,44	31.630,00	4.808,44	-21.908,44
			ART. 22 Material, subministraments i altres	37.350,00	110.267,18	147.617,18	122.143,35	122.055,11	96.297,82	25.757,29	25.562,07
			CAP. 2 DESPESES DE BÉNS CORRENTS I SERVEIS	37.360,00	111.267,18	148.627,18	122.681,80	122.593,56	96.836,27	25.757,29	26.033,62
432	483	48300	Subvencions i aportacions institucionals	9.200,00		9.200,00	9.150,00	9.150,00		9.150,00	50,00
			CTE 483 Subvencions i aportacions institucionals	9.200,00		9.200,00	9.150,00	9.150,00		9.150,00	50,00
			ART. 48 A famílies i institucions sense ànim de lucre	9.200,00		9.200,00	9.150,00	9.150,00		9.150,00	50,00
			CAP. 4 TRANSFERÈNCIES CORRENTS	9.200,00		9.200,00	9.150,00	9.150,00		9.150,00	50,00
432	623	62302	Inv. nova en maquinària, instal·l. i utilitatge Departaments								
			CTE 623 Inv. nova en maquinària, instal·lacions i utilitatge								
			ART. 62 Inv. nova associada al funcion. operatiu dels serveis								
432	640	64000	Despeses en inversions de caràcter immaterial	27.792,03		27.792,03					27.792,03
432	640	64002	Despeses en inversions de caràcter immaterial Departaments		20.018,74	20.018,74	13.858,13	13.858,13		13.858,13	6.160,61
			CTE 640 Despeses en inversions de caràcter immaterial	27.792,03	20.018,74	47.810,77	13.858,13	13.858,13		13.858,13	33.952,64
			ART. 64 Despeses en inversions de caràcter immaterial	27.792,03	20.018,74	47.810,77	13.858,13	13.858,13		13.858,13	33.952,64
			CAP. 6 INVERSIONS REALS	27.792,03	20.018,74	47.810,77	13.858,13	13.858,13		13.858,13	33.952,64
			TOTAL GR. PROGRA. 432	248.019,79	131.474,76	379.494,55	231.025,45	230.937,21	180.572,03	50.365,18	148.557,34

(2018)

Pàg.

128

ESTAT DE LIQUIDACIÓ DE PRESSUPOST DE DESPESES PER GRUP DE PROGRAMA I CONCEPTE

Àrea de Despesa : 4 ACTUACIONS DE CARÀCTER ECONÒMIC
 Política 43 Comerç, turisme i petites i mitjanes empreses
 Grup Prog. 433 Desenvolupament empresarial

APLIC.			DENOMINACIÓ DELS CONCEPTES	CRÈDITS PRESSUPOSTARIS			DESPESES COMPROMÉS.	OBLIGACIONS RECONEGUDES NETES	PAGAMENTS	OBLIGACIONS PENDENTS DE PAGAMENT A 31 DE DESEMBRE	ROMANENTS DE CRÈDIT
Ci. Programa	Ci. Econòmica			INICIALS	MODIFICACIONS	DEFINITIVES					
G. Prog.	Ct.	Subconc.									
433	120	12000	Salaris del Grup A1	75.610,95		75.610,95	82.364,40	82.364,40	82.364,40		-6.753,45
433	120	12001	Salaris del Grup A2	66.488,10		66.488,10	62.171,71	62.171,71	62.171,71		4.316,39
433	120	12004	Salaris del Grup C2	50.068,85		50.068,85	52.275,19	52.275,19	52.275,19		-2.206,34
433	120	12006	Triennis	24.750,11		24.750,11	21.592,39	21.592,39	21.592,39		3.157,72
			CTE 120 Retribucions bàsiques	216.918,01		216.918,01	218.403,69	218.403,69	218.403,69		-1.485,68
433	121	12100	Complement de destí	99.229,00		99.229,00	84.486,58	84.486,58	84.486,58		14.742,42
433	121	12101	Complement específic	188.398,92		188.398,92	155.558,78	155.558,78	155.558,78		32.840,14
433	121	12103	Altres complements	9.224,95		9.224,95	63.938,17	63.938,17	63.938,17		-54.713,22
			CTE 121 Retrib. complementàries	296.852,87		296.852,87	303.983,53	303.983,53	303.983,53		-7.130,66
			ART. 12 Personal funcionari	513.770,88		513.770,88	522.387,22	522.387,22	522.387,22		-8.616,34
433	130	13000	Retribucions bàsiques	13.906,64		13.906,64	6.462,82	6.462,82	6.462,82		7.443,82
433	130	13002	Altres remuneracions	18.841,55		18.841,55	25.927,67	25.927,67	25.927,67		-7.086,12
			CTE 130 Laboral fix	32.748,19		32.748,19	32.390,49	32.390,49	32.390,49		357,70
			ART. 13 Personal laboral	32.748,19		32.748,19	32.390,49	32.390,49	32.390,49		357,70
433	143	14300	Altre personal				913,92	913,92		913,92	-913,92
			CTE 143 Altre personal				913,92	913,92		913,92	-913,92
			ART. 14 Altre personal				913,92	913,92		913,92	-913,92
433	150	15000	Productivitat				1.588,00	1.588,00	1.588,00		-1.588,00
			CTE 150 Productivitat				1.588,00	1.588,00	1.588,00		-1.588,00
433	152	15200	Altres incentius	16.800,00	3.316,15	20.116,15	20.913,28	20.913,28	20.913,28		-797,13
			CTE 152 Altres incentius al rendiment	16.800,00	3.316,15	20.116,15	20.913,28	20.913,28	20.913,28		-797,13
433	153	15300	Complement de dedicació especial	2.785,08		2.785,08	8.700,80	8.700,80	8.700,80		-5.915,72

(2018)

Pàg.

129

ESTAT DE LIQUIDACIÓ DE PRESSUPOST DE DESPESES PER GRUP DE PROGRAMA I CONCEPTE

Àrea de Despesa : 4 ACTUACIONS DE CARÀCTER ECONÒMIC
 Política 43 Comerç, turisme i petites i mitjanes empreses
 Grup Prog. 433 Desenvolupament empresarial

APLIC.			DENOMINACIÓ DELS CONCEPTES	CRÈDITS PRESSUPOSTARIS			DESPESES COMPROMÉS.	OBLIGACIONS RECONEGUDES NETES	PAGAMENTS	OBLIGACIONS PENDENTS DE PAGAMENT A 31 DE DESEMBRE	ROMANENTS DE CRÈDIT	
Ci. Programa	Ci. Econòmica			INICIALS	MODIFICACIONS	DEFINITIVES						
G. Prog.	Ct.	Subconc.										
433	160	16000	CTE 153 Complement de dedicació especial	2.785,08		2.785,08	8.700,80	8.700,80	8.700,80		-5.915,72	
			ART. 15 Incentius al rendiment	19.585,08	3.316,15	22.901,23	31.202,08	31.202,08	31.202,08		-8.300,85	
			Seguretat social	151.731,41		151.731,41	137.655,75	137.655,75	133.699,96	3.955,79	14.075,66	
			CTE 160 Quotes socials	151.731,41		151.731,41	137.655,75	137.655,75	133.699,96	3.955,79	14.075,66	
			ART. 16 Quotes, prest. i desp. soc. a càrrec de l'empresa	151.731,41		151.731,41	137.655,75	137.655,75	133.699,96	3.955,79	14.075,66	
433	202	20202	CAP. 1 DESPESES DE PERSONAL	717.835,56	3.316,15	721.151,71	724.549,46	724.549,46	719.679,75	4.869,71	-3.397,75	
			Altres lloguers d'edificis departaments	650,00		650,00	407,00	407,00	407,00		243,00	
			CTE 202 Lloguers d'edificis i altres construccions	650,00		650,00	407,00	407,00	407,00		243,00	
			ART. 20 Lloguers i cànons	650,00		650,00	407,00	407,00	407,00		243,00	
433	213	21302	Manteniment d'instal·lacions i maquinària Departaments	750,00		750,00	641,30	641,30	387,20	254,10	108,70	
			CTE 213 Mant.de maquinària, instal·lacions i utilitatge	750,00		750,00	641,30	641,30	387,20	254,10	108,70	
			ART. 21 Reparacions, manteniment i conservació	750,00		750,00	641,30	641,30	387,20	254,10	108,70	
433	220	22000	Material d'oficina no inventariable	1.500,00		1.500,00	632,45	632,45	176,66	455,79	867,55	
433	220	22001	Prensa, revistes, llibres i altres publicacions	100,00		100,00					100,00	
433	221	22199	CTE 220 Material d'oficina	1.600,00		1.600,00	632,45	632,45	176,66	455,79	967,55	
			Altres subministraments	10,00		10,00						10,00
			CTE 221 Subministraments	10,00		10,00						10,00
433	226	22699	Altres despeses diverses	1.200,00		1.200,00	727,66	552,02	275,68	276,34	647,98	
			CTE 226 Despeses diverses	1.200,00		1.200,00	727,66	552,02	275,68	276,34	647,98	
433	227	22706	Estudis i treballs tècnics	10,00	10.000,00	10.010,00					10.010,00	

(2018)

Pàg.

130

ESTAT DE LIQUIDACIÓ DE PRESSUPOST DE DESPESES PER GRUP DE PROGRAMA I CONCEPTE

Àrea de Despesa : 4 ACTUACIONS DE CARÀCTER ECONÒMIC
 Política 43 Comerç, turisme i petites i mitjanes empreses
 Grup Prog. 433 Desenvolupament empresarial

APLIC.			DENOMINACIÓ DELS CONCEPTES	CRÈDITS PRESSUPOSTARIS			DESPESES COMPROMÉS.	OBLIGACIONS RECONEGUDES NETES	PAGAMENTS	OBLIGACIONS PENDENTS DE PAGAMENT A 31 DE DESEMBRE	ROMANENTS DE CRÈDIT
Ci. Programa	Ci. Econòmica			INICIALS	MODIFICACIONS	DEFINITIVES					
G. Prog.	Ct.	Subconc.									
433	227	22799	Altres treballs realitzats per altres empreses i prof.	15.000,00	-3.185,00	11.815,00	10.224,50				11.815,00
			CTE 227 Treballs realitzats per altres empreses i professionals	15.010,00	6.815,00	21.825,00	10.224,50				21.825,00
			ART. 22 Material, subministraments i altres	17.820,00	6.815,00	24.635,00	11.584,61	1.184,47	452,34	732,13	23.450,53
			CAP. 2 DESPESES DE BÉNS CORRENTS I SERVEIS	19.220,00	6.815,00	26.035,00	12.632,91	2.232,77	1.246,54	986,23	23.802,23
433	440	44000	Subvencions per al foment de l'ocupació	418.546,32	20.000,00	438.546,32	418.546,32	418.546,32	418.546,32		20.000,00
433	440	44001	Aportació a Promoció Econòmica de Sabadell - subv	353.869,21	112.387,26	466.256,47	227.018,46	227.018,46	194.768,46	32.250,00	239.238,01
			CTE 440 Subvencions per al foment de l'ocupació	772.415,53	132.387,26	904.802,79	645.564,78	645.564,78	613.314,78	32.250,00	259.238,01
			ART. 44 A ens públics i societats mercantils de l'Entitat Local	772.415,53	132.387,26	904.802,79	645.564,78	645.564,78	613.314,78	32.250,00	259.238,01
433	462	46200	A Ajuntaments	4.000,00	192.717,43	196.717,43	196.717,43	154.195,31	62.395,31	91.800,00	42.522,12
			CTE 462 A Ajuntaments	4.000,00	192.717,43	196.717,43	196.717,43	154.195,31	62.395,31	91.800,00	42.522,12
433	465	46500	A Comarques	10,00		10,00	10.000,00	9.000,00	9.000,00		-8.990,00
			CTE 465 A Comarques	10,00		10,00	10.000,00	9.000,00	9.000,00		-8.990,00
			ART. 46 A Entitats Locals	4.010,00	192.717,43	196.727,43	206.717,43	163.195,31	71.395,31	91.800,00	33.532,12
433	470	47000	Subvencions per al foment de l'ocupació	10.000,00		10.000,00					10.000,00
			CTE 470 Subvencions per al foment de l'ocupació	10.000,00		10.000,00					10.000,00
			ART. 47 A empreses privades	10.000,00		10.000,00					10.000,00
433	482	48200	Transf. corrents institucions sense ànim de lucre	180.000,00		180.000,00	190.500,00	171.450,00	171.450,00		8.550,00
			CTE 482 Transf. corrents a institucions sense ànim de lucre	180.000,00		180.000,00	190.500,00	171.450,00	171.450,00		8.550,00
			ART. 48 A famílies i institucions sense ànim de lucre	180.000,00		180.000,00	190.500,00	171.450,00	171.450,00		8.550,00

(2018)

Pàg. 131

ESTAT DE LIQUIDACIÓ DE PRESSUPOST DE DESPESES PER GRUP DE PROGRAMA I CONCEPTE

Àrea de Despesa : 4 ACTUACIONS DE CARÀCTER ECONÒMIC
 Política 43 Comerç, turisme i petites i mitjanes empreses
 Grup Prog. 433 Desenvolupament empresarial

APLIC.			DENOMINACIÓ DELS CONCEPTES	CRÈDITS PRESSUPOSTARIS			DESPESES COMPROMÉS.	OBLIGACIONS RECONEGUDES NETES	PAGAMENTS	OBLIGACIONS PENDENTS DE PAGAMENT A 31 DE DESEMBRE	ROMANENTS DE CRÈDIT
Ci. Programa	Ci. Econòmica			INICIALS	MODIFICACIONS	DEFINITIVES					
G. Prog.	Ct.	Subconc.									
433	609	60902	CAP. 4 TRANSFERÈNCIES CORRENTS	966.425,53	325.104,69	1.291.530,22	1.042.782,21	980.210,09	856.160,09	124.050,00	311.320,13
			Altres inv. nova infrast. i béns d'ús general Departaments	31.680,72		31.680,72					31.680,72
			CTE 609 Altres invers. nova en infrast. i béns destinats ús general	31.680,72		31.680,72					31.680,72
			ART. 60 Invers. nova en infrast. i béns destinats ús general	31.680,72		31.680,72					31.680,72
433	622	62202	Edificis i altres construccions Departaments								
			CTE 622 Edificis i altres construccions								
433	623	62302	Inv. nova en maquinària, instal·l. i utilitatge Departaments		101,92	101,92					101,92
			CTE 623 Inv. nova en maquinària, instal·lacions i utilitatge		101,92	101,92					101,92
			ART. 62 Inv. nova associada al funcion. operatiu dels serveis		101,92	101,92					101,92
433	632	63202	Inv.reposc. en edificis i altres construccions Departaments								
			CTE 632 Edificis i altres construccions								
			ART. 63 Inv. reposició associada al func.operatiu serveis								
			CAP. 6 INVERSIONS REALS	31.680,72	101,92	31.782,64					31.782,64
			TOTAL GR. PROGRA. 433	1.735.161,81	335.337,76	2.070.499,57	1.779.964,58	1.706.992,32	1.577.086,38	129.905,94	363.507,25

(2018)

Pàg.

132

ESTAT DE LIQUIDACIÓ DE PRESSUPOST DE DESPESES PER GRUP DE PROGRAMA I CONCEPTE

Àrea de Despesa : 4 ACTUACIONS DE CARÀCTER ECONÒMIC
 Política 43 Comerç, turisme i petites i mitjanes empreses
 Grup Prog. 439 Altres actuacions sectorials

APLIC.			DENOMINACIÓ DELS CONCEPTES	CRÈDITS PRESSUPOSTARIS			DESPESES COMPROMÉS.	OBLIGACIONS RECONEGUDES NETES	PAGAMENTS	OBLIGACIONS PENDENTS DE PAGAMENT A 31 DE DESEMBRE	ROMANENTS DE CRÈDIT
Ci. Programa	Ci. Econòmica			INICIALS	MODIFICACIONS	DEFINITIVES					
G. Prog.	Ct.	Subconc.									
439	120	12001	Salari del Grup A2	13.297,62		13.297,62	13.386,51	13.386,51	13.386,51		-88,89
439	120	12003	Salari del Grup C1	10.184,50		10.184,50	6.495,19	6.495,19	6.495,19		3.689,31
439	120	12006	Triennis	1.446,48		1.446,48	1.701,11	1.701,11	1.701,11		-254,63
			CTE 120 Retribucions bàsiques	24.928,60		24.928,60	21.582,81	21.582,81	21.582,81		3.345,79
439	121	12100	Complement de destí	11.389,14		11.389,14	7.989,56	7.989,56	7.989,56		3.399,58
439	121	12101	Complement específic	19.042,68		19.042,68	14.926,61	14.926,61	14.926,61		4.116,07
439	121	12103	Altres complements				3.864,80	3.864,80	3.864,80		-3.864,80
			CTE 121 Retrib. complementàries	30.431,82		30.431,82	26.780,97	26.780,97	26.780,97		3.650,85
			ART. 12 Personal funcionari	55.360,42		55.360,42	48.363,78	48.363,78	48.363,78		6.996,64
439	152	15200	Altres incentius	1.000,00	188,84	1.188,84	1.347,87	1.347,87	1.347,87		-159,03
			CTE 152 Altres incentius al rendiment	1.000,00	188,84	1.188,84	1.347,87	1.347,87	1.347,87		-159,03
			ART. 15 Incentius al rendiment	1.000,00	188,84	1.188,84	1.347,87	1.347,87	1.347,87		-159,03
439	160	16000	Seguretat social	17.302,64		17.302,64	15.725,64	15.725,64	14.212,10	1.513,54	1.577,00
			CTE 160 Quotes socials	17.302,64		17.302,64	15.725,64	15.725,64	14.212,10	1.513,54	1.577,00
			ART. 16 Quotes, prest. i desp. soc. a càrrec de l'empresa	17.302,64		17.302,64	15.725,64	15.725,64	14.212,10	1.513,54	1.577,00
			CAP. 1 DESPESES DE PERSONAL	73.663,06	188,84	73.851,90	65.437,29	65.437,29	63.923,75	1.513,54	8.414,61
439	203	20302	Lloguers de maquinària, instal·lacions Departaments		42.350,00	42.350,00	39.470,20				42.350,00
			CTE 203 Lloguers de Maquinària, instal·lacions i utilitatge		42.350,00	42.350,00	39.470,20				42.350,00
439	205	20502	Lloguers de mobiliari i estris Departaments	800,00	2.000,00	2.800,00	2.734,60	435,60		435,60	2.364,40
			CTE 205 Lloguers de mobiliari i estris	800,00	2.000,00	2.800,00	2.734,60	435,60		435,60	2.364,40
			ART. 20 Lloguers i cànons	800,00	44.350,00	45.150,00	42.204,80	435,60		435,60	44.714,40
439	221	22199	Altres subministraments	10,00	18.307,30	18.317,30	33.875,58	18.307,30	18.307,30		10,00

(2018)

Pàg.

133

ESTAT DE LIQUIDACIÓ DE PRESSUPOST DE DESPESES PER GRUP DE PROGRAMA I CONCEPTE

Àrea de Despesa : 4 ACTUACIONS DE CARÀCTER ECONÒMIC
 Política 43 Comerç, turisme i petites i mitjanes empreses
 Grup Prog. 439 Altres actuacions sectorials

APLIC.			DENOMINACIÓ DELS CONCEPTES	CRÈDITS PRESSUPOSTARIS			DESPESES COMPROMÉS.	OBLIGACIONS RECONEGUDES NETES	PAGAMENTS	OBLIGACIONS PENDENTS DE PAGAMENT A 31 DE DESEMBRE	ROMANENTS DE CRÈDIT
Ci. Programa	Ci. Econòmica			INICIALS	MODIFICACIONS	DEFINITIVES					
G. Prog.	Ct.	Subconc.									
			CTE 221 Subministraments	10,00	18.307,30	18.317,30	33.875,58	18.307,30	18.307,30		10,00
439	226	22602	Publicitat	500,00		500,00	5.835,00				500,00
439	226	22699	Altres despeses diverses	23.310,00	69.991,47	93.301,47	45.490,73	27.468,12	19.095,10	8.373,02	65.833,35
			CTE 226 Despeses diverses	23.810,00	69.991,47	93.801,47	51.325,73	27.468,12	19.095,10	8.373,02	66.333,35
439	227	22706	Estudis i treballs tècnics	10,00		10,00	11.078,76				10,00
439	227	22799	Altres treballs realitzats per altres empreses i prof.	6.100,00	23.135,20	29.235,20	23.135,20	23.135,20	23.135,20		6.100,00
			CTE 227 Treballs realitzats per altres empreses i professionals	6.110,00	23.135,20	29.245,20	34.213,96	23.135,20	23.135,20		6.110,00
			ART. 22 Material, subministraments i altres	29.930,00	111.433,97	141.363,97	119.415,27	68.910,62	60.537,60	8.373,02	72.453,35
			CAP. 2 DESPESES DE BÉNS CORRENTS I SERVEIS	30.730,00	155.783,97	186.513,97	161.620,07	69.346,22	60.537,60	8.808,62	117.167,75
439	461	46100	A Diputacions, Consells o Cabildos Insulars	30.000,00	-26.000,00	4.000,00					4.000,00
			CTE 461 A Diputacions, Consell o Cabildos Insulars	30.000,00	-26.000,00	4.000,00					4.000,00
			ART. 46 A Entitats Locals	30.000,00	-26.000,00	4.000,00					4.000,00
439	479	47900	Transferències corrents a empreses privades	101.635,65	136.700,46	238.336,11	219.078,72	176.683,65	94.183,68	82.499,97	61.652,46
			CTE 479 Altres subvencions per a empreses privades	101.635,65	136.700,46	238.336,11	219.078,72	176.683,65	94.183,68	82.499,97	61.652,46
			ART. 47 A empreses privades	101.635,65	136.700,46	238.336,11	219.078,72	176.683,65	94.183,68	82.499,97	61.652,46
			CAP. 4 TRANSFERÈNCIES CORRENTS	131.635,65	110.700,46	242.336,11	219.078,72	176.683,65	94.183,68	82.499,97	65.652,46
439	623	62303	Inv. nova en maquin., instal·lacions i utilitatge Urbanisme		26,62	26,62	26,62				26,62
			CTE 623 Inv. nova en maquinària, instal·lacions i utilitatge		26,62	26,62	26,62				26,62
			ART. 62 Inv. nova associada al funcion. operatiu dels serveis		26,62	26,62	26,62				26,62
			CAP. 6 INVERSIONS REALS		26,62	26,62	26,62				26,62

(2018)

ESTAT DE LIQUIDACIÓ DE PRESSUPOST DE DESPESES PER GRUP DE PROGRAMA I CONCEPTE

Àrea de Despesa : 4 ACTUACIONS DE CARÀCTER ECONÒMIC
 Política 43 Comerç, turisme i petites i mitjanes empreses
 Grup Prog. 439 Altres actuacions sectorials

APLIC.			DENOMINACIÓ DELS CONCEPTES	CRÈDITS PRESSUPOSTARIS			DESPESES COMPROMÉS.	OBLIGACIONS RECONEGUDES NETES	PAGAMENTS	OBLIGACIONS PENDENTS DE PAGAMENT A 31 DE DESEMBRE	ROMANENTS DE CRÈDIT
Ci. Programa	Ci. Econòmica			INICIALS	MODIFICACIONS	DEFINITIVES					
G. Prog.	Ct.	Subconc.									
			TOTAL GR. PROGRA. 439	236.028,71	266.699,89	502.728,60	446.162,70	311.467,16	218.645,03	92.822,13	191.261,44

(2018)

Pàg.

135

ESTAT DE LIQUIDACIÓ DE PRESSUPOST DE DESPESES PER GRUP DE PROGRAMA I CONCEPTE

Àrea de Despesa : 4 ACTUACIONS DE CARÀCTER ECONÒMIC

Política 44 Transport Públic

Grup Prog. 441 Transport de viatgers

APLIC.			DENOMINACIÓ DELS CONCEPTES	CRÈDITS PRESSUPOSTARIS			DESPESES COMPROMÉS.	OBLIGACIONS RECONEGUDES NETES	PAGAMENTS	OBLIGACIONS PENDENTS DE PAGAMENT A 31 DE DESEMBRE	ROMANENTS DE CRÈDIT
Ci. Programa	Ci. Econòmica			INICIALS	MODIFICACIONS	DEFINITIVES					
G. Prog.	Ct.	Subconc.									
441	120	12000	Salaris del Grup A1	15.122,19		15.122,19	15.640,22	15.640,22	15.640,22		-518,03
441	120	12003	Salaris del Grup C1	10.184,50		10.184,50	10.601,37	10.601,37	10.601,37		-416,87
441	120	12006	Triennis	10.119,51		10.119,51	9.006,51	9.006,51	9.006,51		1.113,00
			CTE 120 Retribucions bàsiques	35.426,20		35.426,20	35.248,10	35.248,10	35.248,10		178,10
441	121	12100	Complement de destí	17.498,14		17.498,14	14.915,01	14.915,01	14.915,01		2.583,13
441	121	12101	Complement específic	29.273,58		29.273,58	24.951,96	24.951,96	24.951,96		4.321,62
441	121	12103	Altres complements	9.658,62	17.028,00	26.686,62	17.312,94	17.312,94	17.312,94		9.373,68
			CTE 121 Retrib. complementàries	56.430,34	17.028,00	73.458,34	57.179,91	57.179,91	57.179,91		16.278,43
			ART. 12 Personal funcionari	91.856,54	17.028,00	108.884,54	92.428,01	92.428,01	92.428,01		16.456,53
441	152	15200	Altres incentius	2.000,00	188,84	2.188,84	1.188,84	1.188,84	1.188,84		1.000,00
			CTE 152 Altres incentius al rendiment	2.000,00	188,84	2.188,84	1.188,84	1.188,84	1.188,84		1.000,00
			ART. 15 Incentius al rendiment	2.000,00	188,84	2.188,84	1.188,84	1.188,84	1.188,84		1.000,00
441	160	16000	Seguretat social	18.758,06		18.758,06	19.145,72	19.145,72	17.595,08	1.550,64	-387,66
			CTE 160 Quotes socials	18.758,06		18.758,06	19.145,72	19.145,72	17.595,08	1.550,64	-387,66
			ART. 16 Quotes, prest. i desp. soc. a càrrec de l'empresa	18.758,06		18.758,06	19.145,72	19.145,72	17.595,08	1.550,64	-387,66
			CAP. 1 DESPESES DE PERSONAL	112.614,60	17.216,84	129.831,44	112.762,57	112.762,57	111.211,93	1.550,64	17.068,87
441	221	22100	Energia elèctrica	22.586,97	2.000,00	24.586,97	8.146,80	7.457,56	6.550,99	906,57	17.129,41
441	221	22101	Aigua	6.304,03		6.304,03	94,86	50,86	50,86		6.253,17
			CTE 221 Subministraments	28.891,00	2.000,00	30.891,00	8.241,66	7.508,42	6.601,85	906,57	23.382,58
			ART. 22 Material, subministraments i altres	28.891,00	2.000,00	30.891,00	8.241,66	7.508,42	6.601,85	906,57	23.382,58
			CAP. 2 DESPESES DE BÉNS CORRENTS I SERVEIS	28.891,00	2.000,00	30.891,00	8.241,66	7.508,42	6.601,85	906,57	23.382,58
441	479	47900	Transferències corrents a empreses privades	4.079.713,00	1.740.991,50	5.820.704,50	5.816.379,50	5.786.104,50	4.043.853,21	1.742.251,29	34.600,00

(2018)

ESTAT DE LIQUIDACIÓ DE PRESSUPOST DE DESPESES PER GRUP DE PROGRAMA I CONCEPTE

Àrea de Despesa : 4 ACTUACIONS DE CARÀCTER ECONÒMIC

Política 44 Transport Públic

Grup Prog. 441 Transport de viatgers

APLIC.			DENOMINACIÓ DELS CONCEPTES	CRÈDITS PRESSUPOSTARIS			DESPESES COMPROMÉS.	OBLIGACIONS RECONEGUDES NETES	PAGAMENTS	OBLIGACIONS PENDENTS DE PAGAMENT A 31 DE DESEMBRE	ROMANENTS DE CRÈDIT
Ci. Programa	Ci. Econòmica			INICIALS	MODIFICACIONS	DEFINITIVES					
G. Prog.	Ct.	Subconc.									
441	624	62402	CTE 479 Altres subvencions per a empreses privades	4.079.713,00	1.740.991,50	5.820.704,50	5.816.379,50	5.786.104,50	4.043.853,21	1.742.251,29	34.600,00
			ART. 47 A empreses privades	4.079.713,00	1.740.991,50	5.820.704,50	5.816.379,50	5.786.104,50	4.043.853,21	1.742.251,29	34.600,00
			CAP. 4 TRANSFERÈNCIES CORRENTS	4.079.713,00	1.740.991,50	5.820.704,50	5.816.379,50	5.786.104,50	4.043.853,21	1.742.251,29	34.600,00
			Elements de transport Departaments	896.960,82		896.960,82	896.960,82	896.960,82			896.960,82
			CTE 624 Elements de transport	896.960,82		896.960,82	896.960,82	896.960,82			896.960,82
			ART. 62 Inv. nova associada al funcion. operatiu dels serveis	896.960,82		896.960,82	896.960,82	896.960,82			896.960,82
			CAP. 6 INVERSIONS REALS	896.960,82		896.960,82	896.960,82	896.960,82			896.960,82
441	770	77000	Transferències de capital a empreses privades	308.017,21	7.806.616,83	8.114.634,04	4.801.517,21	4.801.517,15	4.718.500,00	83.017,15	3.313.116,89
			CTE 770 A empreses privades	308.017,21	7.806.616,83	8.114.634,04	4.801.517,21	4.801.517,15	4.718.500,00	83.017,15	3.313.116,89
			ART. 77 A empreses privades	308.017,21	7.806.616,83	8.114.634,04	4.801.517,21	4.801.517,15	4.718.500,00	83.017,15	3.313.116,89
			CAP. 7 TRANSFERÈNCIES DE CAPITAL	308.017,21	7.806.616,83	8.114.634,04	4.801.517,21	4.801.517,15	4.718.500,00	83.017,15	3.313.116,89
			TOTAL GR. PROGRA. 441	5.426.196,63	9.566.825,17	14.993.021,80	11.635.861,76	10.707.892,64	8.880.166,99	1.827.725,65	4.285.129,16

(2018)

ESTAT DE LIQUIDACIÓ DE PRESSUPOST DE DESPESES PER GRUP DE PROGRAMA I CONCEPTE

Àrea de Despesa : 4 ACTUACIONS DE CARÀCTER ECONÒMIC

Política 49 Altres actuacions de caràcter econòmic

Grup Prog. 491 Societat de la informació

APLIC.			DENOMINACIÓ DELS CONCEPTES	CRÈDITS PRESSUPOSTARIS			DESPESES COMPROMÉS.	OBLIGACIONS RECONEGUDES NETES	PAGAMENTS	OBLIGACIONS PENDENTS DE PAGAMENT A 31 DE DESEMBRE	ROMANENTS DE CRÈDIT
Ci. Programa	Ci. Econòmica			INICIALS	MODIFICACIONS	DEFINITIVES					
G. Prog.	Ct.	Subconc.									
491	449	44900	Altres subv. a ens públics i societats mercantils locals	715.040,00		715.040,00	715.040,00	715.040,00	655.453,26	59.586,74	
			CTE 449 Altres subv. a ens públics i soc. merc. de l'Entitat Local	715.040,00		715.040,00	715.040,00	715.040,00	655.453,26	59.586,74	
			ART. 44 A ens públics i societats mercantils de l'Entitat Local	715.040,00		715.040,00	715.040,00	715.040,00	655.453,26	59.586,74	
			CAP. 4 TRANSFERÈNCIES CORRENTS	715.040,00		715.040,00	715.040,00	715.040,00	655.453,26	59.586,74	
			TOTAL GR. PROGRA. 491	715.040,00		715.040,00	715.040,00	715.040,00	655.453,26	59.586,74	

(2018)

Pàg.

138

ESTAT DE LIQUIDACIÓ DE PRESSUPOST DE DESPESES PER GRUP DE PROGRAMA I CONCEPTE

Àrea de Despesa : 4 ACTUACIONS DE CARÀCTER ECONÒMIC

Política 49 Altres actuacions de caràcter econòmic

Grup Prog. 492 Gestió del coneixement

APLIC.			DENOMINACIÓ DELS CONCEPTES	CRÈDITS PRESSUPOSTARIS			DESPESES COMPROMÈS.	OBLIGACIONS RECONEGUDES NETES	PAGAMENTS	OBLIGACIONS PENDENTS DE PAGAMENT A 31 DE DESEMBRE	ROMANENTS DE CRÈDIT
Ci. Programa	Ci. Econòmica			INICIALS	MODIFICACIONS	DEFINITIVES					
G. Prog.	Ct.	Subconc.									
492	143	14300	Altre personal		7.242,26	7.242,26					7.242,26
			CTE 143 Altre personal		7.242,26	7.242,26					7.242,26
			ART. 14 Altre personal		7.242,26	7.242,26					7.242,26
492	152	15200	Altres incentius		188,84	188,84	188,84	100,66	100,66		88,18
			CTE 152 Altres incentius al rendiment		188,84	188,84	188,84	100,66	100,66		88,18
			ART. 15 Incentius al rendiment		188,84	188,84	188,84	100,66	100,66		88,18
			CAP. 1 DESPESES DE PERSONAL		7.431,10	7.431,10	188,84	100,66	100,66		7.330,44
492	221	22199	Altres subministraments	1.010,00	2.414,09	3.424,09					3.424,09
			CTE 221 Subministraments	1.010,00	2.414,09	3.424,09					3.424,09
492	226	22606	Reunions, conferències i cursos				43,60	43,60	43,60		-43,60
492	226	22699	Altres despeses diverses	308,03	27.207,69	27.515,72	45.990,04	18.562,47	14.320,46	4.242,01	8.953,25
			CTE 226 Despeses diverses	308,03	27.207,69	27.515,72	46.033,64	18.606,07	14.364,06	4.242,01	8.909,65
492	227	22702	Valoracions i peritatges	10,00	2.808,39	2.818,39					2.818,39
492	227	22706	Estudis i treballs tècnics	10,00	1.609,39	1.619,39					1.619,39
492	227	22799	Altres treballs realitzats per altres empreses i prof.	10,00	15.699,30	15.709,30					15.709,30
			CTE 227 Treballs realitzats per altres empreses i professionals	30,00	20.117,08	20.147,08					20.147,08
			ART. 22 Material, subministraments i altres	1.348,03	49.738,86	51.086,89	46.033,64	18.606,07	14.364,06	4.242,01	32.480,82
492	230	23020	Dietes personal no directiu		3.693,03	3.693,03	2.009,00	829,50	195,00	634,50	2.863,53
			CTE 230 Dietes		3.693,03	3.693,03	2.009,00	829,50	195,00	634,50	2.863,53
492	231	23120	Del personal no directiu		11.754,14	11.754,14	2.311,50	1.651,50	545,00	1.106,50	10.102,64
			CTE 231 Locomoció		11.754,14	11.754,14	2.311,50	1.651,50	545,00	1.106,50	10.102,64

(2018)

ESTAT DE LIQUIDACIÓ DE PRESSUPOST DE DESPESES PER GRUP DE PROGRAMA I CONCEPTE

Àrea de Despesa : 4 ACTUACIONS DE CARÀCTER ECONÒMIC

Política 49 Altres actuacions de caràcter econòmic

Grup Prog. 492 Gestió del coneixement

APLIC.			DENOMINACIÓ DELS CONCEPTES	CRÈDITS PRESSUPOSTARIS			DESPESES COMPROMÉS.	OBLIGACIONS RECONEGUDES NETES	PAGAMENTS	OBLIGACIONS PENDENTS DE PAGAMENT A 31 DE DESEMBRE	ROMANENTS DE CRÈDIT
Ci. Programa	Ci. Econòmica			INICIALS	MODIFICACIONS	DEFINITIVES					
G. Prog.	Ct.	Subconc.									
			ART. 23 Indemnitzacions per raons del servei		15.447,17	15.447,17	4.320,50	2.481,00	740,00	1.741,00	12.966,17
			CAP. 2 DESPESES DE BÉNS CORRENTS I SERVEIS	1.348,03	65.186,03	66.534,06	50.354,14	21.087,07	15.104,06	5.983,01	45.446,99
			TOTAL GR. PROGRA. 492	1.348,03	72.617,13	73.965,16	50.542,98	21.187,73	15.204,72	5.983,01	52.777,43

(2018)

Pàg.

140

ESTAT DE LIQUIDACIÓ DE PRESSUPOST DE DESPESES PER GRUP DE PROGRAMA I CONCEPTE

Àrea de Despesa : 4 ACTUACIONS DE CARÀCTER ECONÒMIC

Política 49 Altres actuacions de caràcter econòmic

Grup Prog. 493 Protecció de consumidors i usuaris

APLIC.			DENOMINACIÓ DELS CONCEPTES	CRÈDITS PRESSUPOSTARIS			DESPESES COMPROMÉS.	OBLIGACIONS RECONEGUDES NETES	PAGAMENTS	OBLIGACIONS PENDENTS DE PAGAMENT A 31 DE DESEMBRE	ROMANENTS DE CRÈDIT
Ci. Programa	Ci. Econòmica			INICIALS	MODIFICACIONS	DEFINITIVES					
G. Prog.	Ct.	Subconc.									
493	120	12000	Salari del Grup A1	30.244,38		30.244,38	39.380,94	39.380,94	39.380,94		-9.136,56
493	120	12003	Salari del Grup C1	30.553,50	5.059,56	35.613,06	25.288,29	25.288,29	25.288,29		10.324,77
493	120	12004	Salari del Grup C2	8.632,56	6.315,42	14.947,98	8.798,25	8.798,25	8.798,25		6.149,73
493	120	12006	Triennis	14.733,38		14.733,38	13.108,28	13.108,28	13.108,28		1.625,10
			CTE 120 Retribucions bàsiques	84.163,82	11.374,98	95.538,80	86.575,76	86.575,76	86.575,76		8.963,04
493	121	12100	Complement de destí	36.521,81	4.769,74	41.291,55	32.922,15	32.922,15	32.922,15		8.369,40
493	121	12101	Complement específic	57.127,02	8.874,10	66.001,12	54.411,20	54.411,20	54.411,20		11.589,92
493	121	12103	Altres complements	9.079,42	2.275,53	11.354,95	31.587,86	31.587,86	31.587,86		-20.232,91
			CTE 121 Retrib. complementàries	102.728,25	15.919,37	118.647,62	118.921,21	118.921,21	118.921,21		-273,59
			ART. 12 Personal funcionari	186.892,07	27.294,35	214.186,42	205.496,97	205.496,97	205.496,97		8.689,45
493	143	14300	Altre personal				21.207,86	21.207,86	21.207,86		-21.207,86
			CTE 143 Altre personal				21.207,86	21.207,86	21.207,86		-21.207,86
			ART. 14 Altre personal				21.207,86	21.207,86	21.207,86		-21.207,86
493	150	15000	Productivitat	5.687,99		5.687,99	4.241,06	4.241,06	4.241,06		1.446,93
			CTE 150 Productivitat	5.687,99		5.687,99	4.241,06	4.241,06	4.241,06		1.446,93
493	152	15200	Altres incentius	6.000,00	1.239,48	7.239,48	6.843,08	6.843,08	6.843,08		396,40
			CTE 152 Altres incentius al rendiment	6.000,00	1.239,48	7.239,48	6.843,08	6.843,08	6.843,08		396,40
			ART. 15 Incentius al rendiment	11.687,99	1.239,48	12.927,47	11.084,14	11.084,14	11.084,14		1.843,33
493	160	16000	Seguretat social	55.281,02	8.378,58	63.659,60	60.787,73	60.787,73	55.788,68	4.999,05	2.871,87
			CTE 160 Quotes socials	55.281,02	8.378,58	63.659,60	60.787,73	60.787,73	55.788,68	4.999,05	2.871,87
			ART. 16 Quotes, prest. i desp. soc. a càrrec de l'empresa	55.281,02	8.378,58	63.659,60	60.787,73	60.787,73	55.788,68	4.999,05	2.871,87
			CAP. 1 DESPESES DE PERSONAL	253.861,08	36.912,41	290.773,49	298.576,70	298.576,70	293.577,65	4.999,05	-7.803,21

(2018)

ESTAT DE LIQUIDACIÓ DE PRESSUPOST DE DESPESES PER GRUP DE PROGRAMA I CONCEPTE

Àrea de Despesa : 4 ACTUACIONS DE CARÀCTER ECONÒMIC

Política 49 Altres actuacions de caràcter econòmic

Grup Prog. 493 Protecció de consumidors i usuaris

APLIC.			DENOMINACIÓ DELS CONCEPTES	CRÈDITS PRESSUPOSTARIS			DESPESES COMPROMÉS.	OBLIGACIONS RECONEGUDES NETES	PAGAMENTS	OBLIGACIONS PENDENTS DE PAGAMENT A 31 DE DESEMBRE	ROMANENTS DE CRÈDIT
Ci. Programa	Ci. Econòmica			INICIALS	MODIFICACIONS	DEFINITIVES					
G. Prog.	Ct.	Subconc.									
493	220	22000	Material d'oficina no inventariable	700,00		700,00	852,31	351,05	66,31	284,74	348,95
			CTE 220 Material d'oficina	700,00		700,00	852,31	351,05	66,31	284,74	348,95
493	226	22602	Publicitat	5.000,00		5.000,00	356,95	356,95		356,95	4.643,05
493	226	22699	Altres despeses diverses	500,00		500,00	399,30	399,30	399,30		100,70
			CTE 226 Despeses diverses	5.500,00		5.500,00	756,25	756,25	399,30	356,95	4.743,75
493	227	22706	Estudis i treballs tècnics	5.000,00		5.000,00	6.833,02	6.833,02	1.598,66	5.234,36	-1.833,02
493	227	22799	Altres treballs realitzats per altres empreses i prof.	50.000,00	24.146,85	74.146,85	9.582,55	9.582,55		9.582,55	64.564,30
			CTE 227 Treballs realitzats per altres empreses i professionals	55.000,00	24.146,85	79.146,85	16.415,57	16.415,57	1.598,66	14.816,91	62.731,28
			ART. 22 Material, subministraments i altres	61.200,00	24.146,85	85.346,85	18.024,13	17.522,87	2.064,27	15.458,60	67.823,98
493	260	26000	Treballs realitzats Entitats sense ànim lucre	7.000,00	-2.000,00	5.000,00					5.000,00
			CTE 260 Treballs realitzats Entitats sense ànim lucre	7.000,00	-2.000,00	5.000,00					5.000,00
			ART. 26 Treballs realitzats Entitats sense ànim lucre	7.000,00	-2.000,00	5.000,00					5.000,00
			CAP. 2 DESPESES DE BÉNS CORRENTS I SERVEIS	68.200,00	22.146,85	90.346,85	18.024,13	17.522,87	2.064,27	15.458,60	72.823,98
493	626	62600	Equips per a processos d'informació		5,03	5,03					5,03
			CTE 626 Equips per a processos d'informació		5,03	5,03					5,03
			ART. 62 Inv. nova associada al funcion. operatiu dels serveis		5,03	5,03					5,03
			CAP. 6 INVERSIONS REALS		5,03	5,03					5,03
			TOTAL GR. PROGRA. 493	322.061,08	59.064,29	381.125,37	316.600,83	316.099,57	295.641,92	20.457,65	65.025,80

(2018)

Pàg.

142

ESTAT DE LIQUIDACIÓ DE PRESSUPOST DE DESPESES PER GRUP DE PROGRAMA I CONCEPTE

Àrea de Despesa : 9 ACTUACIONS DE CARÀCTER GENERAL

Política 91 Òrgans de govern

Grup Prog. 912 Òrgans de govern

APLIC.			DENOMINACIÓ DELS CONCEPTES	CRÈDITS PRESSUPOSTARIS			DESPESES COMPROMÉS.	OBLIGACIONS RECONEGUDES NETES	PAGAMENTS	OBLIGACIONS PENDENTS DE PAGAMENT A 31 DE DESEMBRE	ROMANENTS DE CRÈDIT
Ci. Programa	Ci. Econòmica			INICIALS	MODIFICACIONS	DEFINITIVES					
G. Prog.	Ct.	Subconc.									
912	100	10000	Retribucions bàsiques	659.840,10		659.840,10	615.120,64	615.120,64	615.120,64		44.719,46
			CTE 100 Retrib.bàsiques i altres rem. dels membres òrgans de govern	659.840,10		659.840,10	615.120,64	615.120,64	615.120,64		44.719,46
			ART. 10 Òrgans de govern i personal directiu	659.840,10		659.840,10	615.120,64	615.120,64	615.120,64		44.719,46
912	110	11000	Retribucions bàsiques	83.627,28		83.627,28	80.839,87	80.839,87	80.839,87		2.787,41
			CTE 110 Ret. bàsiques i altres rem. personal eventual	83.627,28		83.627,28	80.839,87	80.839,87	80.839,87		2.787,41
			ART. 11 Personal eventual	83.627,28		83.627,28	80.839,87	80.839,87	80.839,87		2.787,41
912	120	12000	Salaries del Grup A1				15.473,84	15.473,84	15.473,84		-15.473,84
912	120	12001	Salaries del Grup A2	13.297,62		13.297,62	13.630,08	13.630,08	13.630,08		-332,46
912	120	12003	Salaries del Grup C1	20.369,00		20.369,00	21.202,74	21.202,74	21.202,74		-833,74
912	120	12004	Salaries del Grup C2	34.530,24		34.530,24	31.055,47	31.055,47	31.055,47		3.474,77
912	120	12005	Salaries del Grup E	7.911,33		7.911,33	8.131,73	8.131,73	8.131,73		-220,40
912	120	12006	Triennis	14.199,18		14.199,18	19.152,61	19.152,61	19.152,61		-4.953,43
			CTE 120 Retribucions bàsiques	90.307,37		90.307,37	108.646,47	108.646,47	108.646,47		-18.339,10
912	121	12100	Complement de destí	44.469,54		44.469,54	45.367,31	45.367,31	45.367,31		-897,77
912	121	12101	Complement específic	94.839,44		94.839,44	97.339,50	97.339,50	97.339,50		-2.500,06
912	121	12103	Altres complements	36.838,59		36.838,59	87.343,45	87.343,45	87.343,45		-50.504,86
			CTE 121 Retrib. complementàries	176.147,57		176.147,57	230.050,26	230.050,26	230.050,26		-53.902,69
			ART. 12 Personal funcionari	266.454,94		266.454,94	338.696,73	338.696,73	338.696,73		-72.241,79
912	150	15000	Productivitat	886,73		886,73	438,97	438,97	438,97		447,76
			CTE 150 Productivitat	886,73		886,73	438,97	438,97	438,97		447,76
912	152	15200	Altres incentius	7.333,33	1.826,60	9.159,93	15.729,10	15.729,10	15.729,10		-6.569,17
			CTE 152 Altres incentius al rendiment	7.333,33	1.826,60	9.159,93	15.729,10	15.729,10	15.729,10		-6.569,17

(2018)

ESTAT DE LIQUIDACIÓ DE PRESSUPOST DE DESPESES PER GRUP DE PROGRAMA I CONCEPTE

Àrea de Despesa : 9 ACTUACIONS DE CARÀCTER GENERAL

Política 91 Òrgans de govern

Grup Prog. 912 Òrgans de govern

APLIC.			DENOMINACIÓ DELS CONCEPTES	CRÈDITS PRESSUPOSTARIS			DESPESES COMPROMÉS.	OBLIGACIONS RECONEGUDES NETES	PAGAMENTS	OBLIGACIONS PENDENTS DE PAGAMENT A 31 DE DESEMBRE	ROMANENTS DE CRÈDIT
Ci. Programa	Ci. Econòmica			INICIALS	MODIFICACIONS	DEFINITIVES					
G. Prog.	Ct.	Subconc.									
912	160	16000	ART. 15 Incentius al rendiment	8.220,06	1.826,60	10.046,66	16.168,07	16.168,07	16.168,07		-6.121,41
			Seguretat social	294.707,91		294.707,91	262.722,54	262.722,54	240.224,22	22.498,32	31.985,37
			CTE 160 Quotes socials	294.707,91		294.707,91	262.722,54	262.722,54	240.224,22	22.498,32	31.985,37
			ART. 16 Quotes, prest. i desp. soc. a càrrec de l'empresa	294.707,91		294.707,91	262.722,54	262.722,54	240.224,22	22.498,32	31.985,37
			CAP. 1 DESPESES DE PERSONAL	1.312.850,29	1.826,60	1.314.676,89	1.313.547,85	1.313.547,85	1.291.049,53	22.498,32	1.129,04
912	220	22001	Prensa, revistes, llibres i altres publicacions	2.257,60		2.257,60	2.796,46	2.796,46	1.869,02	927,44	-538,86
			CTE 220 Material d'oficina	2.257,60		2.257,60	2.796,46	2.796,46	1.869,02	927,44	-538,86
912	221	22199	Altres subministraments	500,00		500,00	486,28				500,00
			CTE 221 Subministraments	500,00		500,00	486,28				500,00
912	222	22201	Comunicacions postals	9.000,00	574,19	9.574,19	8.490,64	6.425,64	5.914,98	510,66	3.148,55
			CTE 222 Comunicacions	9.000,00	574,19	9.574,19	8.490,64	6.425,64	5.914,98	510,66	3.148,55
912	226	22602	Publicitat	2.000,00		2.000,00	1.926,93	1.926,93	1.551,83	375,10	73,07
912	226	22606	Reunions, conferències i cursos	400,00	10.000,00	10.400,00	632,00				10.400,00
912	226	22699	Altres despeses diverses	2.098,50		2.098,50	2.367,27	579,65	565,95	13,70	1.518,85
			CTE 226 Despeses diverses	4.498,50	10.000,00	14.498,50	4.926,20	2.506,58	2.117,78	388,80	11.991,92
912	227	22799	Altres treballs realitzats per altres empreses i prof.	10,00		10,00	1.137,40				10,00
			CTE 227 Treballs realitzats per altres empreses i professionals	10,00		10,00	1.137,40				10,00
			ART. 22 Material, subministraments i altres	16.266,10	10.574,19	26.840,29	17.836,98	11.728,68	9.901,78	1.826,90	15.111,61
912	230	23000	Dietes dels membres dels òrgans de govern	253.245,95		253.245,95	251.835,69	251.835,69	251.835,69		1.410,26
912	230	23001	Dietes membres corporació	500,00		500,00	140,00	140,00	60,00	80,00	360,00
912	230	23010	Dietes del personal directiu	500,00	-490,00	10,00					10,00
912	230	23020	Dietes personal no directiu	3.500,00	-3.500,00						

(2018)

Pàg.

144

ESTAT DE LIQUIDACIÓ DE PRESSUPOST DE DESPESES PER GRUP DE PROGRAMA I CONCEPTE

Àrea de Despesa : 9 ACTUACIONS DE CARÀCTER GENERAL

Política 91 Òrgans de govern

Grup Prog. 912 Òrgans de govern

APLIC.			DENOMINACIÓ DELS CONCEPTES	CRÈDITS PRESSUPOSTARIS			DESPESES COMPROMÉS.	OBLIGACIONS RECONEGUDES NETES	PAGAMENTS	OBLIGACIONS PENDENTS DE PAGAMENT A 31 DE DESEMBRE	ROMANENTS DE CRÈDIT
Ci. Programa	Ci. Econòmica			INICIALS	MODIFICACIONS	DEFINITIVES					
G. Prog.	Ct.	Subconc.									
			CTE 230 Dietes	257.745,95	-3.990,00	253.755,95	251.975,69	251.975,69	251.895,69	80,00	1.780,26
912	231	23100	Locomoció dels membres dels òrgans de govern	501,00		501,00					501,00
912	231	23110	Del personal directiu	500,00	-490,00	10,00					10,00
912	231	23120	Del personal no directiu	4.000,00		4.000,00					4.000,00
			CTE 231 Locomoció	5.001,00	-490,00	4.511,00					4.511,00
			ART. 23 Indemnitzacions per raons del servei	262.746,95	-4.480,00	258.266,95	251.975,69	251.975,69	251.895,69	80,00	6.291,26
			CAP. 2 DESPESES DE BÉNS CORRENTS I SERVEIS	279.013,05	6.094,19	285.107,24	269.812,67	263.704,37	261.797,47	1.906,90	21.402,87
912	483	48300	Subvencions i aportacions institucionals	105.453,24		105.453,24	100.923,27	100.923,27	100.923,27		4.529,97
			CTE 483 Subvencions i aportacions institucionals	105.453,24		105.453,24	100.923,27	100.923,27	100.923,27		4.529,97
912	487	48700	Transferències grups municipals	388.659,00		388.659,00	386.493,81	385.932,54	385.932,54		2.726,46
			CTE 487 Altres transferències corrents	388.659,00		388.659,00	386.493,81	385.932,54	385.932,54		2.726,46
			ART. 48 A famílies i institucions sense ànim de lucre	494.112,24		494.112,24	487.417,08	486.855,81	486.855,81		7.256,43
			CAP. 4 TRANSFERÈNCIES CORRENTS	494.112,24		494.112,24	487.417,08	486.855,81	486.855,81		7.256,43
			TOTAL GR. PROGRA. 912	2.085.975,58	7.920,79	2.093.896,37	2.070.777,60	2.064.108,03	2.039.702,81	24.405,22	29.788,34

(2018)

Pàg.

145

ESTAT DE LIQUIDACIÓ DE PRESSUPOST DE DESPESES PER GRUP DE PROGRAMA I CONCEPTE

Àrea de Despesa : 9 ACTUACIONS DE CARÀCTER GENERAL

Política 92 Serveis de caràcter general

Grup Prog. 920 Administració General

APLIC.			DENOMINACIÓ DELS CONCEPTES	CRÈDITS PRESSUPOSTARIS			DESPESES COMPROMÉS.	OBLIGACIONS RECONEGUDES NETES	PAGAMENTS	OBLIGACIONS PENDENTS DE PAGAMENT A 31 DE DESEMBRE	ROMANENTS DE CRÈDIT
Ci. Programa	Ci. Econòmica			INICIALS	MODIFICACIONS	DEFINITIVES					
G. Prog.	Ct.	Subconc.									
920	110	11000	Retribucions bàsiques	323.142,40		323.142,40	321.808,69	321.808,69	321.808,69		1.333,71
			CTE 110 Ret. bàsiques i altres rem. personal eventual	323.142,40		323.142,40	321.808,69	321.808,69	321.808,69		1.333,71
			ART. 11 Personal eventual	323.142,40		323.142,40	321.808,69	321.808,69	321.808,69		1.333,71
920	120	12000	Salari del Grup A1	511.130,02	-20.000,00	491.130,02	437.186,42	437.186,42	437.186,42		53.943,60
920	120	12001	Salari del Grup A2	196.351,18		196.351,18	200.469,39	200.469,39	200.469,39		-4.118,21
920	120	12003	Salari del Grup C1	221.876,45		221.876,45	229.598,74	229.598,74	229.598,74		-7.722,29
920	120	12004	Salari del Grup C2	349.742,13		349.742,13	353.035,97	353.035,97	353.035,97		-3.293,84
920	120	12005	Salari del Grup E	229.428,57		229.428,57	195.212,24	195.212,24	195.212,24		34.216,33
920	120	12006	Triennis	268.498,08		268.498,08	222.136,94	222.136,94	222.136,94		46.361,14
			CTE 120 Retribucions bàsiques	1.777.026,43	-20.000,00	1.757.026,43	1.637.639,70	1.637.639,70	1.637.639,70		119.386,73
920	121	12100	Complement de destí	842.189,37	-30.000,00	812.189,37	664.724,20	664.724,20	664.724,20		147.465,17
920	121	12101	Complement específic	1.640.598,30	-21.500,00	1.619.098,30	1.317.498,02	1.317.498,02	1.317.498,02		301.600,28
920	121	12103	Altres complements	216.852,47		216.852,47	776.362,16	776.362,16	776.362,16		-559.509,69
			CTE 121 Retrib. complementàries	2.699.640,14	-51.500,00	2.648.140,14	2.758.584,38	2.758.584,38	2.758.584,38		-110.444,24
			ART. 12 Personal funcionari	4.476.666,57	-71.500,00	4.405.166,57	4.396.224,08	4.396.224,08	4.396.224,08		8.942,49
920	130	13000	Retribucions bàsiques	62.268,28		62.268,28	37.905,82	37.905,82	37.905,82		24.362,46
920	130	13002	Altres remuneracions	94.538,73		94.538,73	76.167,02	76.167,02	76.167,02		18.371,71
			CTE 130 Laboral fix	156.807,01		156.807,01	114.072,84	114.072,84	114.072,84		42.734,17
920	131	13100	Laboral temporal	50.784,06		50.784,06	59.870,15	59.870,15	59.870,15		-9.086,09
920	131	13102	Altres remuneracions personal laboral temporal	78.257,48		78.257,48	94.958,98	94.958,98	94.958,98		-16.701,50
			CTE 131 Laboral temporal	129.041,54		129.041,54	154.829,13	154.829,13	154.829,13		-25.787,59
			ART. 13 Personal laboral	285.848,55		285.848,55	268.901,97	268.901,97	268.901,97		16.946,58

(2018)

Pàg.

146

ESTAT DE LIQUIDACIÓ DE PRESSUPOST DE DESPESES PER GRUP DE PROGRAMA I CONCEPTE

Àrea de Despesa : 9 ACTUACIONS DE CARÀCTER GENERAL

Política 92 Serveis de caràcter general

Grup Prog. 920 Administració General

APLIC.			DENOMINACIÓ DELS CONCEPTES	CRÈDITS PRESSUPOSTARIS			DESPESES COMPROMÉS.	OBLIGACIONS RECONEGUDES NETES	PAGAMENTS	OBLIGACIONS PENDENTS DE PAGAMENT A 31 DE DESEMBRE	ROMANENTS DE CRÈDIT
Ci. Programa	Ci. Econòmica			INICIALS	MODIFICACIONS	DEFINITIVES					
G. Prog.	Ct.	Subconc.									
920	143	14300	Altre personal		36.902,25	36.902,25	14.264,97	14.264,97	14.264,97		22.637,28
			CTE 143 Altre personal		36.902,25	36.902,25	14.264,97	14.264,97	14.264,97		22.637,28
			ART. 14 Altre personal		36.902,25	36.902,25	14.264,97	14.264,97	14.264,97		22.637,28
920	150	15000	Productivitat	23.047,68		23.047,68	29.106,14	29.106,14	29.106,14		-6.058,46
			CTE 150 Productivitat	23.047,68		23.047,68	29.106,14	29.106,14	29.106,14		-6.058,46
920	152	15200	Altres incentius	134.100,00	23.778,95	157.878,95	220.399,93	220.021,60	220.021,60		-62.142,65
			CTE 152 Altres incentius al rendiment	134.100,00	23.778,95	157.878,95	220.399,93	220.021,60	220.021,60		-62.142,65
920	153	15300	Complement de dedicació especial	2.758,49		2.758,49	12.691,19	12.691,19	12.691,19		-9.932,70
			CTE 153 Complement de dedicació especial	2.758,49		2.758,49	12.691,19	12.691,19	12.691,19		-9.932,70
			ART. 15 Incentius al rendiment	159.906,17	23.778,95	183.685,12	262.197,26	261.818,93	261.818,93		-78.133,81
920	160	16000	Seguretat social	1.326.958,76	-3.652,25	1.323.306,51	1.225.924,31	1.225.924,31	1.117.149,39	108.774,92	97.382,20
			CTE 160 Quotes socials	1.326.958,76	-3.652,25	1.323.306,51	1.225.924,31	1.225.924,31	1.117.149,39	108.774,92	97.382,20
			ART. 16 Quotes, prest. i desp. soc. a càrrec de l'empresa	1.326.958,76	-3.652,25	1.323.306,51	1.225.924,31	1.225.924,31	1.117.149,39	108.774,92	97.382,20
			CAP. 1 DESPESES DE PERSONAL	6.572.522,45	-14.471,05	6.558.051,40	6.489.321,28	6.488.942,95	6.380.168,03	108.774,92	69.108,45
920	202	20200	Lloguers d'edificis i altres construccions	16.400,00	1.363,08	17.763,08	17.720,04	10.904,64	9.541,56	1.363,08	6.858,44
920	202	20202	Altres lloguers d'edificis departaments	8.000,00	17.000,00	25.000,00	4.364,50	3.928,90	2.577,30	1.351,60	21.071,10
			CTE 202 Lloguers d'edificis i altres construccions	24.400,00	18.363,08	42.763,08	22.084,54	14.833,54	12.118,86	2.714,68	27.929,54
920	203	20302	Lloguers de maquinària, instal·lacions Departaments	3.010,00		3.010,00					3.010,00
			CTE 203 Lloguers de Maquinària, instal·lacions i utilitatge	3.010,00		3.010,00					3.010,00
920	204	20400	Lloguer de material de transport	10,00		10,00					10,00
			CTE 204 Lloguers de material de transport	10,00		10,00					10,00

(2018)

Pàg.

147

ESTAT DE LIQUIDACIÓ DE PRESSUPOST DE DESPESES PER GRUP DE PROGRAMA I CONCEPTE

Àrea de Despesa : 9 ACTUACIONS DE CARÀCTER GENERAL

Política 92 Serveis de caràcter general

Grup Prog. 920 Administració General

APLIC.			DENOMINACIÓ DELS CONCEPTES	CRÈDITS PRESSUPOSTARIS			DESPESES COMPROMÉS.	OBLIGACIONS RECONEGUDES NETES	PAGAMENTS	OBLIGACIONS PENDENTS DE PAGAMENT A 31 DE DESEMBRE	ROMANENTS DE CRÈDIT
Ci. Programa	Ci. Econòmica			INICIALS	MODIFICACIONS	DEFINITIVES					
G. Prog.	Ct.	Subconc.									
920	205	20500	Lloguer de mobiliari i estris CTE 205 Lloguers de mobiliari i estris								
			ART. 20 Lloguers i cànons	27.420,00	18.363,08	45.783,08	22.084,54	14.833,54	12.118,86	2.714,68	30.949,54
920	212	21200	Manteniment d'edificis i altres construccions	901,85		901,85	2.450,00				901,85
920	212	21202	Reparació i manteniment d'edificis Departaments	3.990,00		3.990,00	3.883,52	3.719,41	3.719,41		270,59
			CTE 212 Edificis i altres construccions	4.891,85		4.891,85	6.333,52	3.719,41	3.719,41		1.172,44
920	213	21300	Manteniment de maquinària, instal·lacions i utilitatge	901,85	43,80	945,65	1.503,62	49,67	15,79	33,88	895,98
920	213	21301	Adaptació d'instal·lacions i maquinària	2.000,00		2.000,00	1.849,76	1.347,61	1.347,61		652,39
920	213	21302	Manteniment d'instal·lacions i maquinària Departaments	60.000,00	9.176,33	69.176,33	62.639,71	58.925,45	32.555,44	26.370,01	10.250,88
			CTE 213 Mant.de maquinària, instal·lacions i utilitatge	62.901,85	9.220,13	72.121,98	65.993,09	60.322,73	33.918,84	26.403,89	11.799,25
920	214	21400	Elements de transport	63.500,00	28.968,07	92.468,07	86.901,16	71.088,87	49.325,43	21.763,44	21.379,20
920	214	21401	Manteniment i conservació del material de transport	480,00		480,00					480,00
			CTE 214 Elements de transport	63.980,00	28.968,07	92.948,07	86.901,16	71.088,87	49.325,43	21.763,44	21.859,20
920	219	21900	Altres immobilitzat material	10,00		10,00					10,00
			CTE 219 Altres immobilitzat material	10,00		10,00					10,00
			ART. 21 Reparacions, manteniment i conservació	131.783,70	38.188,20	169.971,90	159.227,77	135.131,01	86.963,68	48.167,33	34.840,89
920	220	22000	Material d'oficina no inventariable	68.343,00	7.000,00	75.343,00	71.968,03	62.674,62	49.864,26	12.810,36	12.668,38
920	220	22001	Prensa, revistes, llibres i altres publicacions	9.734,07	3.000,00	12.734,07	6.228,63	6.228,63	5.840,39	388,24	6.505,44
			CTE 220 Material d'oficina	78.077,07	10.000,00	88.077,07	78.196,66	68.903,25	55.704,65	13.198,60	19.173,82
920	221	22100	Energia elèctrica	57.600,00	6.465,26	64.065,26	64.647,46	58.322,30	45.861,50	12.460,80	5.742,96
920	221	22101	Aigua	6.210,00		6.210,00	820,11	775,01	775,01		5.434,99

(2018)

Pàg.

148

ESTAT DE LIQUIDACIÓ DE PRESSUPOST DE DESPESES PER GRUP DE PROGRAMA I CONCEPTE

Àrea de Despesa : 9 ACTUACIONS DE CARÀCTER GENERAL

Política 92 Serveis de caràcter general

Grup Prog. 920 Administració General

APLIC.			DENOMINACIÓ DELS CONCEPTES	CRÈDITS PRESSUPOSTARIS			DESPESES COMPROMÉS.	OBLIGACIONS RECONEGUDES NETES	PAGAMENTS	OBLIGACIONS PENDENTS DE PAGAMENT A 31 DE DESEMBRE	ROMANENTS DE CRÈDIT
Ci. Programa	Ci. Econòmica			INICIALS	MODIFICACIONS	DEFINITIVES					
G. Prog.	Ct.	Subconc.									
920	221	22102	Gas	10,00	502,33	512,33	2.014,83	644,33	418,84	225,49	-132,00
920	221	22103	Combustibles i carburants	126.000,00	10.000,00	136.000,00	136.000,00	102.774,01	75.213,76	27.560,25	33.225,99
920	221	22104	Vestuari	5.700,00	2.000,00	7.700,00	5.546,09	780,50	9,61	770,89	6.919,50
920	221	22110	Productes de neteja	17.390,00	32.765,43	50.155,43	35.793,16	25.941,44	17.485,24	8.456,20	24.213,99
920	221	22111	Subministraments recanvis maq., utillatge i elements transp.	35.000,00	-10.000,00	25.000,00	20.647,59	14.187,63	8.267,03	5.920,60	10.812,37
920	221	22199	Altres subministraments	3.320,00	21.695,11	25.015,11	26.840,78	21.906,42	17.858,92	4.047,50	3.108,69
			CTE 221 Subministraments	251.230,00	63.428,13	314.658,13	292.310,02	225.331,64	165.889,91	59.441,73	89.326,49
920	222	22200	Serveis de Telecomunicacions	42.500,00	2.496,66	44.996,66	43.543,09	31.153,99	25.134,47	6.019,52	13.842,67
920	222	22201	Comunicacions postals	11.000,00	22.017,80	33.017,80	9.855,75	8.051,64	6.810,07	1.241,57	24.966,16
			CTE 222 Comunicacions	53.500,00	24.514,46	78.014,46	53.398,84	39.205,63	31.944,54	7.261,09	38.808,83
920	224	22400	Primes d'assegurances	45.000,00	1.988,20	46.988,20	38.930,14	38.387,61	34.462,61	3.925,00	8.600,59
			CTE 224 Primes d'assegurances	45.000,00	1.988,20	46.988,20	38.930,14	38.387,61	34.462,61	3.925,00	8.600,59
920	226	22601	Atencions protocol·làries i representatives	10.000,00		10.000,00	6.010,78	1.421,97	571,28	850,69	8.578,03
920	226	22602	Publicitat	84.195,00	5.100,00	89.295,00	89.609,04	60.259,19	41.575,43	18.683,76	29.035,81
920	226	22603	Publicació en Diaris Oficials	65.000,00		65.000,00	71.350,90	71.350,90	70.675,90	675,00	-6.350,90
920	226	22604	Jurídics, contenciosos	100.000,00	173.711,50	273.711,50	178.016,91	77.447,56	48.734,75	28.712,81	196.263,94
920	226	22607	Oposicions i proves selectives	10.000,00	58.000,00	68.000,00	45.121,10	7.471,65	3.557,28	3.914,37	60.528,35
920	226	22609	Activitats culturals i esportives	10,00	13.400,00	13.410,00	20.340,10	2.492,60	2.492,60		10.917,40
920	226	22699	Altres despeses diverses	14.709,71	13.900,00	28.609,71	59.226,63	21.930,75	18.161,06	3.769,69	6.678,96
			CTE 226 Despeses diverses	283.914,71	264.111,50	548.026,21	469.675,46	242.374,62	185.768,30	56.606,32	305.651,59
920	227	22700	Neteja	150.565,79	12.417,99	162.983,78	149.529,26	136.890,94	74.316,54	62.574,40	26.092,84
920	227	22706	Estudis i treballs tècnics	319.410,01	251.266,46	570.676,47	382.965,73	267.765,22	222.155,50	45.609,72	302.911,25
920	227	22799	Altres treballs realitzats per altres empreses i prof.	185.930,00	62.578,89	248.508,89	221.621,92	152.670,12	97.971,88	54.698,24	95.838,77

(2018)

Pàg.

149

ESTAT DE LIQUIDACIÓ DE PRESSUPOST DE DESPESES PER GRUP DE PROGRAMA I CONCEPTE

Àrea de Despesa : 9 ACTUACIONS DE CARÀCTER GENERAL

Política 92 Serveis de caràcter general

Grup Prog. 920 Administració General

APLIC.			DENOMINACIÓ DELS CONCEPTES	CRÈDITS PRESSUPOSTARIS			DESPESES COMPROMÉS.	OBLIGACIONS RECONEGUDES NETES	PAGAMENTS	OBLIGACIONS PENDENTS DE PAGAMENT A 31 DE DESEMBRE	ROMANENTS DE CRÈDIT
Ci. Programa	Ci. Econòmica			INICIALS	MODIFICACIONS	DEFINITIVES					
G. Prog.	Ct.	Subconc.									
			CTE 227 Treballs realitzats per altres empreses i professionals	655.905,80	326.263,34	982.169,14	754.116,91	557.326,28	394.443,92	162.882,36	424.842,86
			ART. 22 Material, subministraments i altres	1.367.627,58	690.305,63	2.057.933,21	1.686.628,03	1.171.529,03	868.213,93	303.315,10	886.404,18
920	230	23001	Dietes membres corporació	2.755,00		2.755,00	2.075,63	1.214,13	575,88	638,25	1.540,87
920	230	23010	Dietes del personal directiu	1.510,00	-1.470,00	40,00					40,00
920	230	23020	Dietes personal no directiu	23.410,00	-10.650,00	12.760,00	3.463,61	2.809,35	2.216,85	592,50	9.950,65
			CTE 230 Dietes	27.675,00	-12.120,00	15.555,00	5.539,24	4.023,48	2.792,73	1.230,75	11.531,52
920	231	23100	Locomoció dels membres dels òrgans de govern	2.755,50		2.755,50	2.510,97	1.976,97	823,90	1.153,07	778,53
920	231	23110	Del personal directiu	1.510,00	-1.470,00	40,00					40,00
920	231	23120	Del personal no directiu	10.010,00	18.250,00	28.260,00	20.781,10	19.650,69	18.571,69	1.079,00	8.609,31
			CTE 231 Locomoció	14.275,50	16.780,00	31.055,50	23.292,07	21.627,66	19.395,59	2.232,07	9.427,84
920	233	23300	Altres indemnitzacions		5.340,00	5.340,00	2.420,00	2.420,00		2.420,00	2.920,00
			CTE 233 Altres indemnitzacions		5.340,00	5.340,00	2.420,00	2.420,00		2.420,00	2.920,00
			ART. 23 Indemnitzacions per raons del servei	41.950,50	10.000,00	51.950,50	31.251,31	28.071,14	22.188,32	5.882,82	23.879,36
			CAP. 2 DESPESES DE BÉNS CORRENTS I SERVEIS	1.568.781,78	756.856,91	2.325.638,69	1.899.191,65	1.349.564,72	989.484,79	360.079,93	976.073,97
920	462	46200	A Ajuntaments	10,00		10,00					10,00
			CTE 462 A Ajuntaments	10,00		10,00					10,00
			ART. 46 A Entitats Locals	10,00		10,00					10,00
920	479	47900	Transferències corrents a empreses privades	10,00		10,00					10,00
			CTE 479 Altres subvencions per a empreses privades	10,00		10,00					10,00
			ART. 47 A empreses privades	10,00		10,00					10,00
920	480	48000	A famílies i institucions sense ànim de lucre	4.043,21	4.000,00	8.043,21					8.043,21

(2018)

Pàg. 150

ESTAT DE LIQUIDACIÓ DE PRESSUPOST DE DESPESES PER GRUP DE PROGRAMA I CONCEPTE

Àrea de Despesa : 9 ACTUACIONS DE CARÀCTER GENERAL

Política 92 Serveis de caràcter general

Grup Prog. 920 Administració General

APLIC.			DENOMINACIÓ DELS CONCEPTES	CRÈDITS PRESSUPOSTARIS			DESPESES COMPROMÉS.	OBLIGACIONS RECONEGUDES NETES	PAGAMENTS	OBLIGACIONS PENDENTS DE PAGAMENT A 31 DE DESEMBRE	ROMANENTS DE CRÈDIT
Ci. Programa	Ci. Econòmica			INICIALS	MODIFICACIONS	DEFINITIVES					
G. Prog.	Ct.	Subconc.									
			CTE 480 A famílies i institucions sense ànim de lucre	4.043,21	4.000,00	8.043,21					8.043,21
920	481	48100	Premis, beques i pensions d'estudi i investigació	10,00	120,00	130,00	8.120,00	120,00	120,00		10,00
			CTE 481 Premis, beques i pensions d'estudi i investigació	10,00	120,00	130,00	8.120,00	120,00	120,00		10,00
920	483	48300	Subvencions i aportacions institucionals	26.716,44		26.716,44	24.342,41	24.342,41	23.842,41	500,00	2.374,03
			CTE 483 Subvencions i aportacions institucionals	26.716,44		26.716,44	24.342,41	24.342,41	23.842,41	500,00	2.374,03
			ART. 48 A famílies i institucions sense ànim de lucre	30.769,65	4.120,00	34.889,65	32.462,41	24.462,41	23.962,41	500,00	10.427,24
			CAP. 4 TRANSFERÈNCIES CORRENTS	30.789,65	4.120,00	34.909,65	32.462,41	24.462,41	23.962,41	500,00	10.447,24
920	622	62200	Inv. nova en edificis i altres construccions		29,67	29,67					29,67
			CTE 622 Edificis i altres construccions		29,67	29,67					29,67
920	623	62302	Inv. nova en maquinària, instal·l. i utilatge Departaments		30.035,32	30.035,32	29.040,00				30.035,32
			CTE 623 Inv. nova en maquinària, instal·lacions i utilatge		30.035,32	30.035,32	29.040,00				30.035,32
920	624	62400	Elements de transport		1.000.000,00	1.000.000,00	128.569,89	105.386,53	56.767,28	48.619,25	894.613,47
			CTE 624 Elements de transport		1.000.000,00	1.000.000,00	128.569,89	105.386,53	56.767,28	48.619,25	894.613,47
920	625	62501	Equips d'oficina	10.000,00	26.834,04	36.834,04	36.720,64	27.461,84	19.909,67	7.552,17	9.372,20
920	625	62504	Mobiliari Serveis Generals	15.000,00	25.364,27	40.364,27	19.390,78	18.662,84	15.242,51	3.420,33	21.701,43
			CTE 625 Mobiliari	25.000,00	52.198,31	77.198,31	56.111,42	46.124,68	35.152,18	10.972,50	31.073,63
920	626	62602	Equips per a processos d'informació Departaments								
			CTE 626 Equips per a processos d'informació								
			ART. 62 Inv. nova associada al funcion. operatiu dels serveis	25.000,00	1.082.263,30	1.107.263,30	213.721,31	151.511,21	91.919,46	59.591,75	955.752,09
920	632	63200	Inv. rep. en edificis i altres construccions Espai Públic		1.091,05	1.091,05	1.091,05				1.091,05

(2018)

ESTAT DE LIQUIDACIÓ DE PRESSUPOST DE DESPESES PER GRUP DE PROGRAMA I CONCEPTE

Àrea de Despesa : 9 ACTUACIONS DE CARÀCTER GENERAL

Política 92 Serveis de caràcter general

Grup Prog. 920 Administració General

APLIC.			DENOMINACIÓ DELS CONCEPTES	CRÈDITS PRESSUPOSTARIS			DESPESES COMPROMÉS.	OBLIGACIONS RECONEGUDES NETES	PAGAMENTS	OBLIGACIONS PENDENTS DE PAGAMENT A 31 DE DESEMBRE	ROMANENTS DE CRÈDIT
Ci. Programa	Ci. Econòmica			INICIALS	MODIFICACIONS	DEFINITIVES					
G. Prog.	Ct.	Subconc.									
920	632	63203	Inv.repsic. en edificis i altres construccions Urbanisme	15.000,00	35.019,54	50.019,54	40.347,03	39.892,41	32.604,58	7.287,83	10.127,13
			CTE 632 Edificis i altres construccions	15.000,00	36.110,59	51.110,59	41.438,08	39.892,41	32.604,58	7.287,83	11.218,18
920	634	63400	Elements de transport		66.000,00	66.000,00	19.403,90	19.403,90	19.403,90		46.596,10
			CTE 634 Elements de transport		66.000,00	66.000,00	19.403,90	19.403,90	19.403,90		46.596,10
			ART. 63 Inv. reposició associada al func.operatiu serveis	15.000,00	102.110,59	117.110,59	60.841,98	59.296,31	52.008,48	7.287,83	57.814,28
920	640	64000	Despeses en inversions de caràcter immaterial	340.000,00	-340.000,00						
			CTE 640 Despeses en inversions de caràcter immaterial	340.000,00	-340.000,00						
			ART. 64 Despeses en inversions de caràcter immaterial	340.000,00	-340.000,00						
			CAP. 6 INVERSIONS REALS	380.000,00	844.373,89	1.224.373,89	274.563,29	210.807,52	143.927,94	66.879,58	1.013.566,37
			TOTAL GR. PROGRA. 920	8.552.093,88	1.590.879,75	10.142.973,63	8.695.538,63	8.073.777,60	7.537.543,17	536.234,43	2.069.196,03

(2018)

Pàg.

152

ESTAT DE LIQUIDACIÓ DE PRESSUPOST DE DESPESES PER GRUP DE PROGRAMA I CONCEPTE

Àrea de Despesa : 9 ACTUACIONS DE CARÀCTER GENERAL

Política 92 Serveis de caràcter general

Grup Prog. 922 Coordinació i organitz. institucional de les entitats locals

APLIC.			DENOMINACIÓ DELS CONCEPTES	CRÈDITS PRESSUPOSTARIS			DESPESES COMPROMÉS.	OBLIGACIONS RECONEGUDES NETES	PAGAMENTS	OBLIGACIONS PENDENTS DE PAGAMENT A 31 DE DESEMBRE	ROMANENTS DE CRÈDIT
Ci. Programa	Ci. Econòmica			INICIALS	MODIFICACIONS	DEFINITIVES					
G. Prog.	Ct.	Subconc.									
922	120	12003	Salaris del Grup C1	10.184,50		10.184,50	10.273,83	10.273,83	10.273,83		-89,33
922	120	12004	Salaris del Grup C2	17.265,12		17.265,12	17.830,76	17.830,76	17.830,76		-565,64
922	120	12005	Salaris del Grup E	7.911,33		7.911,33	7.508,36	7.508,36	7.508,36		402,97
922	120	12006	Triennis	7.839,09		7.839,09	6.614,57	6.614,57	6.614,57		1.224,52
			CTE 120 Retribucions bàsiques	43.200,04		43.200,04	42.227,52	42.227,52	42.227,52		972,52
922	121	12100	Complement de destí	18.244,48		18.244,48	15.226,31	15.226,31	15.226,31		3.018,17
922	121	12101	Complement específic	32.650,99		32.650,99	27.105,04	27.105,04	27.105,04		5.545,95
922	121	12103	Altres complements	3.922,70		3.922,70	13.451,23	13.451,23	13.451,23		-9.528,53
			CTE 121 Retrib. complementàries	54.818,17		54.818,17	55.782,58	55.782,58	55.782,58		-964,41
			ART. 12 Personal funcionari	98.018,21		98.018,21	98.010,10	98.010,10	98.010,10		8,11
922	150	15000	Productivitat	3.976,44		3.976,44	3.937,78	3.937,78	3.937,78		38,66
			CTE 150 Productivitat	3.976,44		3.976,44	3.937,78	3.937,78	3.937,78		38,66
922	152	15200	Altres incentius	4.000,00	755,36	4.755,36	5.116,47	5.116,47	5.116,47		-361,11
			CTE 152 Altres incentius al rendiment	4.000,00	755,36	4.755,36	5.116,47	5.116,47	5.116,47		-361,11
			ART. 15 Incentius al rendiment	7.976,44	755,36	8.731,80	9.054,25	9.054,25	9.054,25		-322,45
922	160	16000	Seguretat social	27.590,30		27.590,30	27.542,13	27.542,13	25.299,44	2.242,69	48,17
			CTE 160 Quotes socials	27.590,30		27.590,30	27.542,13	27.542,13	25.299,44	2.242,69	48,17
			ART. 16 Quotes, prest. i desp. soc. a càrrec de l'empresa	27.590,30		27.590,30	27.542,13	27.542,13	25.299,44	2.242,69	48,17
			CAP. 1 DESPESES DE PERSONAL	133.584,95	755,36	134.340,31	134.606,48	134.606,48	132.363,79	2.242,69	-266,17
922	203	20302	Lloguers de maquinària, instal·lacions Departaments	10.000,00	20.000,00	30.000,00	29.999,83	16.641,44	10.940,52	5.700,92	13.358,56
			CTE 203 Lloguers de Maquinària, instal·lacions i utilitatge	10.000,00	20.000,00	30.000,00	29.999,83	16.641,44	10.940,52	5.700,92	13.358,56
			ART. 20 Lloguers i canons	10.000,00	20.000,00	30.000,00	29.999,83	16.641,44	10.940,52	5.700,92	13.358,56

(2018)

ESTAT DE LIQUIDACIÓ DE PRESSUPOST DE DESPESES PER GRUP DE PROGRAMA I CONCEPTE

Àrea de Despesa : 9 ACTUACIONS DE CARÀCTER GENERAL

Política 92 Serveis de caràcter general

Grup Prog. 922 Coordinació i organitz. institucional de les entitats locals

APLIC.			DENOMINACIÓ DELS CONCEPTES	CRÈDITS PRESSUPOSTARIS			DESPESES COMPROMÉS.	OBLIGACIONS RECONEGUDES NETES	PAGAMENTS	OBLIGACIONS PENDENTS DE PAGAMENT A 31 DE DESEMBRE	ROMANENTS DE CRÈDIT
Ci. Programa	Ci. Econòmica			INICIALS	MODIFICACIONS	DEFINITIVES					
G. Prog.	Ct.	Subconc.									
922	221	22199	Altres subministraments	9.300,00		9.300,00	2.929,53	2.128,81	1.982,16	146,65	7.171,19
			CTE 221 Subministraments	9.300,00		9.300,00	2.929,53	2.128,81	1.982,16	146,65	7.171,19
922	226	22601	Atencions protocol·làries i representatives	9.000,00		9.000,00	9.615,93	8.375,43	3.949,36	4.426,07	624,57
922	226	22699	Altres despeses diverses	3.000,00		3.000,00	5.656,73	2.818,66	2.484,13	334,53	181,34
			CTE 226 Despeses diverses	12.000,00		12.000,00	15.272,66	11.194,09	6.433,49	4.760,60	805,91
922	227	22799	Altres treballs realitzats per altres empreses i prof.	500,00		500,00	370,00	370,00		370,00	130,00
			CTE 227 Treballs realitzats per altres empreses i professionals	500,00		500,00	370,00	370,00		370,00	130,00
			ART. 22 Material, subministraments i altres	21.800,00		21.800,00	18.572,19	13.692,90	8.415,65	5.277,25	8.107,10
			CAP. 2 DESPESES DE BÉNS CORRENTS I SERVEIS	31.800,00	20.000,00	51.800,00	48.572,02	30.334,34	19.356,17	10.978,17	21.465,66
			TOTAL GR. PROGRA. 922	165.384,95	20.755,36	186.140,31	183.178,50	164.940,82	151.719,96	13.220,86	21.199,49

(2018)

Pàg.

154

ESTAT DE LIQUIDACIÓ DE PRESSUPOST DE DESPESES PER GRUP DE PROGRAMA I CONCEPTE

Àrea de Despesa : 9 ACTUACIONS DE CARÀCTER GENERAL

Política 92 Serveis de caràcter general

Grup Prog. 923 Informació bàsica i estadística

APLIC.			DENOMINACIÓ DELS CONCEPTES	CRÈDITS PRESSUPOSTARIS			DESPESES COMPROMÉS.	OBLIGACIONS RECONEGUDES NETES	PAGAMENTS	OBLIGACIONS PENDENTS DE PAGAMENT A 31 DE DESEMBRE	ROMANENTS DE CRÈDIT
Ci. Programa	Ci. Econòmica			INICIALS	MODIFICACIONS	DEFINITIVES					
G. Prog.	Ct.	Subconc.									
923	120	12000	Salari del Grup A1	60.488,76		60.488,76	44.402,34	44.402,34	44.402,34		16.086,42
923	120	12001	Salari del Grup A2	26.595,24		26.595,24	30.047,75	30.047,75	30.047,75		-3.452,51
923	120	12003	Salari del Grup C1	132.398,50		132.398,50	112.846,65	112.846,65	112.846,65		19.551,85
923	120	12004	Salari del Grup C2	93.108,26		93.108,26	95.710,55	95.710,55	95.710,55		-2.602,29
923	120	12005	Salari del Grup E	7.911,33		7.911,33	8.032,48	8.032,48	8.032,48		-121,15
923	120	12006	Triennis	80.271,47		80.271,47	63.066,68	63.066,68	63.066,68		17.204,79
			CTE 120 Retribucions bàsiques	400.773,56		400.773,56	354.106,45	354.106,45	354.106,45		46.667,11
923	121	12100	Complement de destí	175.203,48		175.203,48	130.150,19	130.150,19	130.150,19		45.053,29
923	121	12101	Complement específic	331.989,95		331.989,95	246.496,45	246.496,45	246.496,45		85.493,50
923	121	12103	Altres complements	34.131,59		34.131,59	197.390,84	197.390,84	197.390,84		-163.259,25
			CTE 121 Retrib. complementàries	541.325,02		541.325,02	574.037,48	574.037,48	574.037,48		-32.712,46
			ART. 12 Personal funcionari	942.098,58		942.098,58	928.143,93	928.143,93	928.143,93		13.954,65
923	150	15000	Productivitat	3.912,96		3.912,96	7.857,31	7.857,31	7.857,31		-3.944,35
			CTE 150 Productivitat	3.912,96		3.912,96	7.857,31	7.857,31	7.857,31		-3.944,35
923	152	15200	Altres incentius	29.785,70	5.627,04	35.412,74	33.991,23	33.991,23	33.991,23		1.421,51
			CTE 152 Altres incentius al rendiment	29.785,70	5.627,04	35.412,74	33.991,23	33.991,23	33.991,23		1.421,51
			ART. 15 Incentius al rendiment	33.698,66	5.627,04	39.325,70	41.848,54	41.848,54	41.848,54		-2.522,84
923	160	16000	Seguretat social	238.832,93		238.832,93	182.472,35	182.472,35	163.247,89	19.224,46	56.360,58
			CTE 160 Quotes socials	238.832,93		238.832,93	182.472,35	182.472,35	163.247,89	19.224,46	56.360,58
			ART. 16 Quotes, prest. i desp. soc. a càrrec de l'empresa	238.832,93		238.832,93	182.472,35	182.472,35	163.247,89	19.224,46	56.360,58
			CAP. 1 DESPESES DE PERSONAL	1.214.630,17	5.627,04	1.220.257,21	1.152.464,82	1.152.464,82	1.133.240,36	19.224,46	67.792,39
923	203	20302	Lloguers de maquinària, instal·lacions Departaments	1.850,00		1.850,00					1.850,00

(2018)

ESTAT DE LIQUIDACIÓ DE PRESSUPOST DE DESPESES PER GRUP DE PROGRAMA I CONCEPTE

Àrea de Despesa : 9 ACTUACIONS DE CARÀCTER GENERAL

Política 92 Serveis de caràcter general

Grup Prog. 923 Informació bàsica i estadística

APLIC.			DENOMINACIÓ DELS CONCEPTES	CRÈDITS PRESSUPOSTARIS			DESPESES COMPROMÉS.	OBLIGACIONS RECONEGUDES NETES	PAGAMENTS	OBLIGACIONS PENDENTS DE PAGAMENT A 31 DE DESEMBRE	ROMANENTS DE CRÈDIT
Ci. Programa	Ci. Econòmica			INICIALS	MODIFICACIONS	DEFINITIVES					
G. Prog.	Ct.	Subconc.									
			CTE 203 Lloguers de Maquinària, instal·lacions i utilitatge	1.850,00		1.850,00					1.850,00
			ART. 20 Lloguers i cànons	1.850,00		1.850,00					1.850,00
923	213	21302	Manteniment d'instal·lacions i maquinària Departaments	450,00		450,00					450,00
			CTE 213 Mant.de maquinària, instal·lacions i utilitatge	450,00		450,00					450,00
			ART. 21 Reparacions, manteniment i conservació	450,00		450,00					450,00
923	221	22104	Vestuari	700,00		700,00	700,00	700,00		700,00	
923	221	22199	Altres subministraments	1.500,00	-1.000,00	500,00	35,15	35,15		35,15	464,85
			CTE 221 Subministraments	2.200,00	-1.000,00	1.200,00	735,15	735,15		735,15	464,85
923	226	22604	Jurídics, contenciosos	550,00		550,00	285,04	285,04	223,22	61,82	264,96
923	226	22699	Altres despeses diverses	350,00		350,00					350,00
			CTE 226 Despeses diverses	900,00		900,00	285,04	285,04	223,22	61,82	614,96
923	227	22706	Estudis i treballs tècnics	3.000,00		3.000,00	2.928,20	1.171,28		1.171,28	1.828,72
			CTE 227 Treballs realitzats per altres empreses i professionals	3.000,00		3.000,00	2.928,20	1.171,28		1.171,28	1.828,72
			ART. 22 Material, subministraments i altres	6.100,00	-1.000,00	5.100,00	3.948,39	2.191,47	223,22	1.968,25	2.908,53
			CAP. 2 DESPESES DE BÉNS CORRENTS I SERVEIS	8.400,00	-1.000,00	7.400,00	3.948,39	2.191,47	223,22	1.968,25	5.208,53
			TOTAL GR. PROGRA. 923	1.223.030,17	4.627,04	1.227.657,21	1.156.413,21	1.154.656,29	1.133.463,58	21.192,71	73.000,92

(2018)

Pàg.

157

ESTAT DE LIQUIDACIÓ DE PRESSUPOST DE DESPESES PER GRUP DE PROGRAMA I CONCEPTE

Àrea de Despesa : 9 ACTUACIONS DE CARÀCTER GENERAL

Política 92 Serveis de caràcter general

Grup Prog. 924 Participació ciutadana

APLIC.			DENOMINACIÓ DELS CONCEPTES	CRÈDITS PRESSUPOSTARIS			DESPESES COMPROMÉS.	OBLIGACIONS RECONEGUDES NETES	PAGAMENTS	OBLIGACIONS PENDENTS DE PAGAMENT A 31 DE DESEMBRE	ROMANENTS DE CRÈDIT
Ci. Programa	Ci. Econòmica			INICIALS	MODIFICACIONS	DEFINITIVES					
G. Prog.	Ct.	Subconc.									
			CTE 208 Arrendaments d'altre immobilitzat material								
			ART. 20 Lloguers i cànon	31.400,00	3.545,75	34.945,75	34.988,79	31.330,97	27.384,14	3.946,83	3.614,78
924	220	22001	Prensa, revistes, llibres i altres publicacions	11.265,59		11.265,59	13.210,91	12.795,91	7.905,14	4.890,77	-1.530,32
			CTE 220 Material d'oficina	11.265,59		11.265,59	13.210,91	12.795,91	7.905,14	4.890,77	-1.530,32
924	221	22100	Energia elèctrica	14.939,99		14.939,99	30.219,96	25.255,11	18.798,62	6.456,49	-10.315,12
924	221	22101	Aigua	8.524,19		8.524,19	2.512,99	2.511,16	2.511,16		6.013,03
924	221	22102	Gas	5.755,46	1.589,99	7.345,45	7.909,82	4.685,13	4.207,30	477,83	2.660,32
			CTE 221 Subministraments	29.219,64	1.589,99	30.809,63	40.642,77	32.451,40	25.517,08	6.934,32	-1.641,77
924	222	22200	Serveis de Telecomunicacions	111.000,00	9.658,65	120.658,65	116.866,67	84.482,30	68.757,54	15.724,76	36.176,35
924	222	22201	Comunicacions postals	17.000,00	9.162,55	26.162,55	23.705,71	20.140,72	10.953,79	9.186,93	6.021,83
			CTE 222 Comunicacions	128.000,00	18.821,20	146.821,20	140.572,38	104.623,02	79.711,33	24.911,69	42.198,18
924	226	22602	Publicitat	500,00	34.928,00	35.428,00	16.550,16	10.654,19	5.774,56	4.879,63	24.773,81
924	226	22699	Altres despeses diverses	38.050,00	15.553,86	53.603,86	57.906,30	38.572,00	11.407,62	27.164,38	15.031,86
			CTE 226 Despeses diverses	38.550,00	50.481,86	89.031,86	74.456,46	49.226,19	17.182,18	32.044,01	39.805,67
924	227	22700	Neteja								
924	227	22705	Processos electorals	50,00		50,00					50,00
			CTE 227 Treballs realitzats per altres empreses i professionals	50,00		50,00					50,00
			ART. 22 Material, subministraments i altres	207.085,23	70.893,05	277.978,28	268.882,52	199.096,52	130.315,73	68.780,79	78.881,76
			CAP. 2 DESPESES DE BÉNS CORRENTS I SERVEIS	238.485,23	74.438,80	312.924,03	303.871,31	230.427,49	157.699,87	72.727,62	82.496,54
924	482	48200	Transf. corrents institucions sense ànim de lucre	30.815,00	64.074,00	94.889,00	94.505,65	68.951,65	57.730,65	11.221,00	25.937,35
			CTE 482 Transf. corrents a institucions sense ànim de lucre	30.815,00	64.074,00	94.889,00	94.505,65	68.951,65	57.730,65	11.221,00	25.937,35

(2018)

ESTAT DE LIQUIDACIÓ DE PRESSUPOST DE DESPESES PER GRUP DE PROGRAMA I CONCEPTE

Àrea de Despesa : 9 ACTUACIONS DE CARÀCTER GENERAL

Política 92 Serveis de caràcter general

Grup Prog. 924 Participació ciutadana

APLIC.			DENOMINACIÓ DELS CONCEPTES	CRÈDITS PRESSUPOSTARIS			DESPESES COMPROMÉS.	OBLIGACIONS RECONEGUDES NETES	PAGAMENTS	OBLIGACIONS PENDENTS DE PAGAMENT A 31 DE DESEMBRE	ROMANENTS DE CRÈDIT
Ci. Programa	Ci. Econòmica			INICIALS	MODIFICACIONS	DEFINITIVES					
G. Prog.	Ct.	Subconc.									
924	489	48900	Altres transferències	500.000,00	-500.000,00						
			CTE 489 Altres transferències	500.000,00	-500.000,00						
			ART. 48 A famílies i institucions sense ànim de lucre	530.815,00	-435.926,00	94.889,00	94.505,65	68.951,65	57.730,65	11.221,00	25.937,35
			CAP. 4 TRANSFERÈNCIES CORRENTS	530.815,00	-435.926,00	94.889,00	94.505,65	68.951,65	57.730,65	11.221,00	25.937,35
924	623	62303	Inv. nova en maquin., instal·lacions i utilitatge Urbanisme	30.000,00	439.662,47	469.662,47					469.662,47
			CTE 623 Inv. nova en maquinària, instal·lacions i utilitatge	30.000,00	439.662,47	469.662,47					469.662,47
924	625	62503	Mobiliari Urbanisme	30.000,00		30.000,00					30.000,00
			CTE 625 Mobiliari	30.000,00		30.000,00					30.000,00
924	627	62700	Projectes complexos	500.000,00	-500.000,00						
			CTE 627 Projectes complexos	500.000,00	-500.000,00						
			ART. 62 Inv. nova associada al funcion. operatiu dels serveis	560.000,00	-60.337,53	499.662,47					499.662,47
924	632	63200	Inv. rep. en edificis i altres construccions Espai Públic		9.050,80	9.050,80	28.530,59	28.530,59	19.479,79	9.050,80	-19.479,79
924	632	63203	Inv.repsic. en edificis i altres construccions Urbanisme		17.435,31	17.435,31	17.435,31	17.435,31	17.435,31		
			CTE 632 Edificis i altres construccions		26.486,11	26.486,11	45.965,90	45.965,90	36.915,10	9.050,80	-19.479,79
			ART. 63 Inv. reposició associada al func.operatiu serveis		26.486,11	26.486,11	45.965,90	45.965,90	36.915,10	9.050,80	-19.479,79
			CAP. 6 INVERSIONS REALS	560.000,00	-33.851,42	526.148,58	45.965,90	45.965,90	36.915,10	9.050,80	480.182,68
			TOTAL GR. PROGRA. 924	2.129.412,62	-252.531,87	1.876.880,75	1.172.330,23	1.073.332,41	968.201,61	105.130,80	803.548,34

(2018)

Pàg.

159

ESTAT DE LIQUIDACIÓ DE PRESSUPOST DE DESPESES PER GRUP DE PROGRAMA I CONCEPTE

Àrea de Despesa : 9 ACTUACIONS DE CARÀCTER GENERAL

Política 92 Serveis de caràcter general

Grup Prog. 925 Atenció als ciutadans

APLIC.			DENOMINACIÓ DELS CONCEPTES	CRÈDITS PRESSUPOSTARIS			DESPESES COMPROMÉS.	OBLIGACIONS RECONEGUDES NETES	PAGAMENTS	OBLIGACIONS PENDENTS DE PAGAMENT A 31 DE DESEMBRE	ROMANENTS DE CRÈDIT
Ci. Programa	Ci. Econòmica			INICIALS	MODIFICACIONS	DEFINITIVES					
G. Prog.	Ct.	Subconc.									
925	120	12000	Salari del Grup A1	60.488,76		60.488,76	47.524,35	47.524,35	47.524,35		12.964,41
925	120	12001	Salari del Grup A2	53.190,48		53.190,48	57.403,41	57.403,41	57.403,41		-4.212,93
925	120	12003	Salari del Grup C1	344.236,05		344.236,05	356.187,37	356.187,37	356.187,37		-11.951,32
925	120	12004	Salari del Grup C2	60.427,92		60.427,92	73.070,88	73.070,88	73.070,88		-12.642,96
925	120	12005	Salari del Grup E	15.822,66		15.822,66	15.827,65	15.827,65	15.827,65		-4,99
925	120	12006	Triennis	126.311,07		126.311,07	97.370,40	97.370,40	97.370,40		28.940,67
			CTE 120 Retribucions bàsiques	660.476,94		660.476,94	647.384,06	647.384,06	647.384,06		13.092,88
925	121	12100	Complement de destí	275.047,71		275.047,71	230.155,32	230.155,32	230.155,32		44.892,39
925	121	12101	Complement específic	510.653,74		510.653,74	425.429,50	425.429,50	425.429,50		85.224,24
925	121	12103	Altres complements	105.557,04		105.557,04	311.201,96	311.201,96	311.201,96		-205.644,92
			CTE 121 Retrib. complementàries	891.258,49		891.258,49	966.786,78	966.786,78	966.786,78		-75.528,29
			ART. 12 Personal funcionari	1.551.735,43		1.551.735,43	1.614.170,84	1.614.170,84	1.614.170,84		-62.435,41
925	130	13000	Retribucions bàsiques	13.534,43		13.534,43	5.531,86	5.531,86	5.531,86		8.002,57
925	130	13002	Altres remuneracions	15.363,01		15.363,01	26.969,77	26.969,77	26.969,77		-11.606,76
			CTE 130 Laboral fix	28.897,44		28.897,44	32.501,63	32.501,63	32.501,63		-3.604,19
			ART. 13 Personal laboral	28.897,44		28.897,44	32.501,63	32.501,63	32.501,63		-3.604,19
925	143	14300	Altre personal								
			CTE 143 Altre personal								
			ART. 14 Altre personal								
925	150	15000	Productivitat	5.576,03		5.576,03	7.105,90	7.105,90	7.105,90		-1.529,87
			CTE 150 Productivitat	5.576,03		5.576,03	7.105,90	7.105,90	7.105,90		-1.529,87
925	152	15200	Altres incentius	51.800,00	9.339,83	61.139,83	85.429,84	85.429,84	85.429,84		-24.290,01
			CTE 152 Altres incentius al rendiment	51.800,00	9.339,83	61.139,83	85.429,84	85.429,84	85.429,84		-24.290,01

(2018)

Pàg.

160

ESTAT DE LIQUIDACIÓ DE PRESSUPOST DE DESPESES PER GRUP DE PROGRAMA I CONCEPTE

Àrea de Despesa : 9 ACTUACIONS DE CARÀCTER GENERAL

Política 92 Serveis de caràcter general

Grup Prog. 925 Atenció als ciutadans

APLIC.			DENOMINACIÓ DELS CONCEPTES	CRÈDITS PRESSUPOSTARIS			DESPESES COMPROMÉS.	OBLIGACIONS RECONEGUDES NETES	PAGAMENTS	OBLIGACIONS PENDENTS DE PAGAMENT A 31 DE DESEMBRE	ROMANENTS DE CRÈDIT
Ci. Programa	Ci. Econòmica			INICIALS	MODIFICACIONS	DEFINITIVES					
G. Prog.	Ct.	Subconc.									
925	153	15300	Complement de dedicació especial	2.785,08		2.785,08					2.785,08
			CTE 153 Complement de dedicació especial	2.785,08		2.785,08					2.785,08
			ART. 15 Incentius al rendiment	60.161,11	9.339,83	69.500,94	92.535,74	92.535,74	92.535,74		-23.034,80
925	160	16000	Seguretat social	409.926,40		409.926,40	390.559,36	390.559,36	357.540,96	33.018,40	19.367,04
			CTE 160 Quotes socials	409.926,40		409.926,40	390.559,36	390.559,36	357.540,96	33.018,40	19.367,04
			ART. 16 Quotes, prest. i desp. soc. a càrrec de l'empresa	409.926,40		409.926,40	390.559,36	390.559,36	357.540,96	33.018,40	19.367,04
			CAP. 1 DESPESES DE PERSONAL	2.050.720,38	9.339,83	2.060.060,21	2.129.767,57	2.129.767,57	2.096.749,17	33.018,40	-69.707,36
925	212	21200	Manteniment d'edificis i altres construccions	4.058,32		4.058,32	7.175,36	6.616,96	6.283,82	333,14	-2.558,64
			CTE 212 Edificis i altres construccions	4.058,32		4.058,32	7.175,36	6.616,96	6.283,82	333,14	-2.558,64
925	213	21300	Manteniment de maquinària, instal·lacions i utilitatge	13.302,26	615,90	13.918,16	9.076,06	6.596,39	4.626,85	1.969,54	7.321,77
			CTE 213 Mant.de maquinària, instal·lacions i utilitatge	13.302,26	615,90	13.918,16	9.076,06	6.596,39	4.626,85	1.969,54	7.321,77
			ART. 21 Reparacions, manteniment i conservació	17.360,58	615,90	17.976,48	16.251,42	13.213,35	10.910,67	2.302,68	4.763,13
925	220	22001	Prensa, revistes, llibres i altres publicacions	2.206,98		2.206,98	1.878,10	1.878,10	1.124,34	753,76	328,88
			CTE 220 Material d'oficina	2.206,98		2.206,98	1.878,10	1.878,10	1.124,34	753,76	328,88
925	221	22100	Energia elèctrica	17.235,00	1.613,26	18.848,26	18.516,96	17.874,63	14.198,25	3.676,38	973,63
925	221	22101	Aigua	1.434,00		1.434,00	246,31	202,31	202,31		1.231,69
925	221	22199	Altres subministraments	1.000,00		1.000,00	3.953,83	3.244,64	1.549,65	1.694,99	-2.244,64
			CTE 221 Subministraments	19.669,00	1.613,26	21.282,26	22.717,10	21.321,58	15.950,21	5.371,37	-39,32
925	226	22602	Publicitat	27.500,00	138.976,00	166.476,00	166.412,20	158.857,68	51.015,88	107.841,80	7.618,32
925	226	22699	Altres despeses diverses	27.969,00	677,60	28.646,60	24.746,77	24.132,63	15.984,37	8.148,26	4.513,97
			CTE 226 Despeses diverses	55.469,00	139.653,60	195.122,60	191.158,97	182.990,31	67.000,25	115.990,06	12.132,29

(2018)

ESTAT DE LIQUIDACIÓ DE PRESSUPOST DE DESPESES PER GRUP DE PROGRAMA I CONCEPTE

Àrea de Despesa : 9 ACTUACIONS DE CARÀCTER GENERAL

Política 92 Serveis de caràcter general

Grup Prog. 925 Atenció als ciutadans

APLIC.			DENOMINACIÓ DELS CONCEPTES	CRÈDITS PRESSUPOSTARIS			DESPESES COMPROMÉS.	OBLIGACIONS RECONEGUDES NETES	PAGAMENTS	OBLIGACIONS PENDENTS DE PAGAMENT A 31 DE DESEMBRE	ROMANENTS DE CRÈDIT
Ci. Programa	Ci. Econòmica			INICIALS	MODIFICACIONS	DEFINITIVES					
G. Prog.	Ct.	Subconc.									
925	633	63300	ART. 62 Inv. nova associada al funcion. operatiu dels serveis Maquinària, instal·lacions tècniques i utilitatge		1.000,00	1.000,00					1.000,00
			CTE 633 Maquinària, instal·lacions tècniques i utilitatge		1.000,00	1.000,00					1.000,00
			ART. 63 Inv. reposició associada al func.operatiu serveis		1.000,00	1.000,00					1.000,00
925	640	64002	Despeses en inversions de caràcter immaterial Departaments		447.320,59	447.320,59	119.595,19				447.320,59
			CTE 640 Despeses en inversions de caràcter immaterial		447.320,59	447.320,59	119.595,19				447.320,59
			ART. 64 Despeses en inversions de caràcter immaterial		447.320,59	447.320,59	119.595,19				447.320,59
			CAP. 6 INVERSIONS REALS		448.320,59	448.320,59	119.595,19				448.320,59
			TOTAL GR. PROGRA. 925	2.182.162,79	598.510,34	2.780.673,13	2.508.708,47	2.369.347,49	2.204.788,60	164.558,89	411.325,64

(2018)

Pàg.

163

ESTAT DE LIQUIDACIÓ DE PRESSUPOST DE DESPESES PER GRUP DE PROGRAMA I CONCEPTE

Àrea de Despesa : 9 ACTUACIONS DE CARÀCTER GENERAL

Política 92 Serveis de caràcter general

Grup Prog. 926 Comunicacions internes

APLIC.			DENOMINACIÓ DELS CONCEPTES	CRÈDITS PRESSUPOSTARIS			DESPESES COMPROMÉS.	OBLIGACIONS RECONEGUDES NETES	PAGAMENTS	OBLIGACIONS PENDENTS DE PAGAMENT A 31 DE DESEMBRE	ROMANENTS DE CRÈDIT
Ci. Programa	Ci. Econòmica			INICIALS	MODIFICACIONS	DEFINITIVES					
G. Prog.	Ct.	Subconc.									
926	216	21600	Equips per a processos d'informació	369.000,00	-37.776,58	331.223,42	313.131,70	247.147,86	190.319,78	56.828,08	84.075,56
			CTE 216 Equips per a processos d'informació	369.000,00	-37.776,58	331.223,42	313.131,70	247.147,86	190.319,78	56.828,08	84.075,56
926	219	21900	Altres immobilitzats materials	1.500,00	5.299,80	6.799,80	19.395,74	9.519,05	9.519,05		-2.719,25
			CTE 219 Altres immobilitzats materials	1.500,00	5.299,80	6.799,80	19.395,74	9.519,05	9.519,05		-2.719,25
			ART. 21 Reparacions, manteniment i conservació	370.500,00	-32.476,78	338.023,22	332.527,44	256.666,91	199.838,83	56.828,08	81.356,31
926	220	22002	Material informàtic no inventariable	34.500,00	32.000,00	66.500,00	55.429,58	43.911,64	38.110,63	5.801,01	22.588,36
			CTE 220 Material d'oficina	34.500,00	32.000,00	66.500,00	55.429,58	43.911,64	38.110,63	5.801,01	22.588,36
926	222	22200	Serveis de telecomunicacions	85.000,00	6.444,67	91.444,67	88.530,66	63.755,41	51.715,26	12.040,15	27.689,26
			CTE 222 Comunicacions	85.000,00	6.444,67	91.444,67	88.530,66	63.755,41	51.715,26	12.040,15	27.689,26
926	227	22706	Estudis i treballs tècnics		5.660,00	5.660,00	7.426,10	6.239,95		6.239,95	-579,95
926	227	22799	Altres treballs realitzats per altres empreses i prof.	50.000,00	8.359,65	58.359,65	25.174,65	23.359,64	23.359,64		35.000,01
			CTE 227 Treballs realitzats per altres empreses i professionals	50.000,00	14.019,65	64.019,65	32.600,75	29.599,59	23.359,64	6.239,95	34.420,06
			ART. 22 Material, subministraments i altres	169.500,00	52.464,32	221.964,32	176.560,99	137.266,64	113.185,53	24.081,11	84.697,68
			CAP. 2 DESPESES DE BÉNS CORRENTS I SERVEIS	540.000,00	19.987,54	559.987,54	509.088,43	393.933,55	313.024,36	80.909,19	166.053,99
926	410	41000	A Organismes Autònoms de l'Entitat Local	1.702.500,00		1.702.500,00	1.702.500,00	1.702.500,00	1.702.500,00		
			CTE 410 A Organismes Autònoms de l'Entitat Local	1.702.500,00		1.702.500,00	1.702.500,00	1.702.500,00	1.702.500,00		
			ART. 41 A Organismes Autònoms de l'Entitat Local	1.702.500,00		1.702.500,00	1.702.500,00	1.702.500,00	1.702.500,00		
			CAP. 4 TRANSFERÈNCIES CORRENTS	1.702.500,00		1.702.500,00	1.702.500,00	1.702.500,00	1.702.500,00		
926	623	62300	Inv. nova en maquinària, instal·lacions i utilitatge		28.393,31	28.393,31	7.467,21	7.467,21	7.467,21		20.926,10
			CTE 623 Inv. nova en maquinària, instal·lacions i utilitatge		28.393,31	28.393,31	7.467,21	7.467,21	7.467,21		20.926,10

(2018)

ESTAT DE LIQUIDACIÓ DE PRESSUPOST DE DESPESES PER GRUP DE PROGRAMA I CONCEPTE

Àrea de Despesa : 9 ACTUACIONS DE CARÀCTER GENERAL

Política 92 Serveis de caràcter general

Grup Prog. 926 Comunicacions internes

APLIC.			DENOMINACIÓ DELS CONCEPTES	CRÈDITS PRESSUPOSTARIS			DESPESES COMPROMÉS.	OBLIGACIONS RECONEGUDES NETES	PAGAMENTS	OBLIGACIONS PENDENTS DE PAGAMENT A 31 DE DESEMBRE	ROMANENTS DE CRÈDIT
Ci. Programa	Ci. Econòmica			INICIALS	MODIFICACIONS	DEFINITIVES					
G. Prog.	Ct.	Subconc.									
926	626	62600	Equips per a processos d'informació	85.000,00	372.914,58	457.914,58	293.819,15	63.817,41	50.246,85	13.570,56	394.097,17
			CTE 626 Equips per a processos d'informació	85.000,00	372.914,58	457.914,58	293.819,15	63.817,41	50.246,85	13.570,56	394.097,17
			ART. 62 Inv. nova associada al funcion. operatiu dels serveis	85.000,00	401.307,89	486.307,89	301.286,36	71.284,62	57.714,06	13.570,56	415.023,27
926	641	64100	Despeses en aplicacions informàtiques		315.707,17	315.707,17	114.340,66	34.577,21	19.712,36	14.864,85	281.129,96
			CTE 641 Despeses en aplicacions informàtiques		315.707,17	315.707,17	114.340,66	34.577,21	19.712,36	14.864,85	281.129,96
			ART. 64 Despeses en inversions de caràcter immaterial		315.707,17	315.707,17	114.340,66	34.577,21	19.712,36	14.864,85	281.129,96
			CAP. 6 INVERSIONS REALS	85.000,00	717.015,06	802.015,06	415.627,02	105.861,83	77.426,42	28.435,41	696.153,23
			TOTAL GR. PROGRA. 926	2.327.500,00	737.002,60	3.064.502,60	2.627.215,45	2.202.295,38	2.092.950,78	109.344,60	862.207,22

(2018)

ESTAT DE LIQUIDACIÓ DE PRESSUPOST DE DESPESES PER GRUP DE PROGRAMA I CONCEPTE

Àrea de Despesa : 9 ACTUACIONS DE CARÀCTER GENERAL

Política 92 Serveis de caràcter general

Grup Prog. 929 Imprevistos i funcions no classificades

APLIC.			DENOMINACIÓ DELS CONCEPTES	CRÈDITS PRESSUPOSTARIS			DESPESES COMPROMÉS.	OBLIGACIONS RECONEGUDES NETES	PAGAMENTS	OBLIGACIONS PENDENTS DE PAGAMENT A 31 DE DESEMBRE	ROMANENTS DE CRÈDIT
Ci. Programa	Ci. Econòmica			INICIALS	MODIFICACIONS	DEFINITIVES					
G. Prog.	Ct.	Subconc.									
929	500	50000	Fons de Contingència d'exec. pressup. Art.31 Llei Org. 2/2012	200.000,00	-200.000,00						
			CTE 500 Fons de Contingència d'exec. pressup. Art.31 Llei Org. 2/2012	200.000,00	-200.000,00						
			ART. 50 Dotació al Fons de Contingència d'execució pressupostària	200.000,00	-200.000,00						
			CAP. 5 FONS DE CONTINGÈNCIA I ALTRES IMPREVISTOS	200.000,00	-200.000,00						
			TOTAL GR. PROGRA. 929	200.000,00	-200.000,00						

(2018)

Pàg.

166

ESTAT DE LIQUIDACIÓ DE PRESSUPOST DE DESPESES PER GRUP DE PROGRAMA I CONCEPTE

Àrea de Despesa : 9 ACTUACIONS DE CARÀCTER GENERAL

Política 93 Administració financera i tributària

Grup Prog. 931 Política econòmica i fiscal

APLIC.			DENOMINACIÓ DELS CONCEPTES	CRÈDITS PRESSUPOSTARIS			DESPESES COMPROMÉS.	OBLIGACIONS RECONEGUDES NETES	PAGAMENTS	OBLIGACIONS PENDENTS DE PAGAMENT A 31 DE DESEMBRE	ROMANENTS DE CRÈDIT
Ci. Programa	Ci. Econòmica			INICIALS	MODIFICACIONS	DEFINITIVES					
G. Prog.	Ct.	Subconc.									
931	120	12000	Salaris del Grup A1	151.221,90		151.221,90	166.039,93	166.039,93	166.039,93		-14.818,03
931	120	12001	Salaris del Grup A2	79.785,72		79.785,72	53.236,40	53.236,40	53.236,40		26.549,32
931	120	12003	Salaris del Grup C1	40.738,00		40.738,00	41.122,89	41.122,89	41.122,89		-384,89
931	120	12004	Salaris del Grup C2	17.265,12		17.265,12	16.907,07	16.907,07	16.907,07		358,05
931	120	12006	Triennis	63.489,13		63.489,13	58.725,60	58.725,60	58.725,60		4.763,53
			CTE 120 Retribucions bàsiques	352.499,87		352.499,87	336.031,89	336.031,89	336.031,89		16.467,98
931	121	12100	Complement de destí	164.872,48		164.872,48	134.551,89	134.551,89	134.551,89		30.320,59
931	121	12101	Complement específic	335.847,10		335.847,10	275.922,93	275.922,93	275.922,93		59.924,17
931	121	12103	Altres complements	34.302,79		34.302,79	132.365,18	132.365,18	132.365,18		-98.062,39
			CTE 121 Retrib. complementàries	535.022,37		535.022,37	542.840,00	542.840,00	542.840,00		-7.817,63
			ART. 12 Personal funcionari	887.522,24		887.522,24	878.871,89	878.871,89	878.871,89		8.650,35
931	150	15000	Productivitat	8.273,64		8.273,64	6.916,50	6.916,50	6.916,50		1.357,14
			CTE 150 Productivitat	8.273,64		8.273,64	6.916,50	6.916,50	6.916,50		1.357,14
931	152	15200	Altres incentius	19.000,00	3.743,65	22.743,65	23.432,87	23.432,87	23.432,87		-689,22
			CTE 152 Altres incentius al rendiment	19.000,00	3.743,65	22.743,65	23.432,87	23.432,87	23.432,87		-689,22
			ART. 15 Incentius al rendiment	27.273,64	3.743,65	31.017,29	30.349,37	30.349,37	30.349,37		667,92
931	160	16000	Seguretat social	203.756,30		203.756,30	190.476,48	190.476,48	175.686,60	14.789,88	13.279,82
			CTE 160 Quotes socials	203.756,30		203.756,30	190.476,48	190.476,48	175.686,60	14.789,88	13.279,82
			ART. 16 Quotes, prest. i desp. soc. a càrrec de l'empresa	203.756,30		203.756,30	190.476,48	190.476,48	175.686,60	14.789,88	13.279,82
			CAP. 1 DESPESES DE PERSONAL	1.118.552,18	3.743,65	1.122.295,83	1.099.697,74	1.099.697,74	1.084.907,86	14.789,88	22.598,09
931	220	22001	Prensa, revistes, llibres i altres publicacions	100,00	12.500,00	12.600,00	16.950,14	16.950,14	6.779,54	10.170,60	-4.350,14
			CTE 220 Material d'oficina	100,00	12.500,00	12.600,00	16.950,14	16.950,14	6.779,54	10.170,60	-4.350,14

(2018)

Pàg.

167

ESTAT DE LIQUIDACIÓ DE PRESSUPOST DE DESPESES PER GRUP DE PROGRAMA I CONCEPTE

Àrea de Despesa : 9 ACTUACIONS DE CARÀCTER GENERAL

Política 93 Administració financera i tributària

Grup Prog. 931 Política econòmica i fiscal

APLIC.			DENOMINACIÓ DELS CONCEPTES	CRÈDITS PRESSUPOSTARIS			DESPESES COMPROMÈS.	OBLIGACIONS RECONEGUDES NETES	PAGAMENTS	OBLIGACIONS PENDENTS DE PAGAMENT A 31 DE DESEMBRE	ROMANENTS DE CRÈDIT
Ci. Programa	Ci. Econòmica			INICIALS	MODIFICACIONS	DEFINITIVES					
G. Prog.	Ct.	Subconc.									
931	226	22699	Altres despeses diverses	7.033,85		7.033,85	1.200,67	1.200,67	1.079,72	120,95	5.833,18
			CTE 226 Despeses diverses	7.033,85		7.033,85	1.200,67	1.200,67	1.079,72	120,95	5.833,18
931	227	22706	Estudis i treballs tècnics	120.250,00	34.907,65	155.157,65	89.300,63	28.895,25	24.146,00	4.749,25	126.262,40
			CTE 227 Treballs realitzats per altres empreses i professionals	120.250,00	34.907,65	155.157,65	89.300,63	28.895,25	24.146,00	4.749,25	126.262,40
			ART. 22 Material, subministraments i altres	127.383,85	47.407,65	174.791,50	107.451,44	47.046,06	32.005,26	15.040,80	127.745,44
			CAP. 2 DESPESES DE BÉNS CORRENTS I SERVEIS	127.383,85	47.407,65	174.791,50	107.451,44	47.046,06	32.005,26	15.040,80	127.745,44
931	641	64100	Despeses en aplicacions informàtiques		150.000,00	150.000,00					150.000,00
			CTE 641 Despeses en aplicacions informàtiques		150.000,00	150.000,00					150.000,00
			ART. 64 Despeses en inversions de caràcter immaterial		150.000,00	150.000,00					150.000,00
			CAP. 6 INVERSIONS REALS		150.000,00	150.000,00					150.000,00
931	860	86010	Adq.d'accions i part. d'empreses nacionals	3.500,00		3.500,00					3.500,00
			CTE 860 Adq.d'accions i participacions fora del sector públic	3.500,00		3.500,00					3.500,00
			ART. 86 Adquisició d'accions i participacions fora del sector públic	3.500,00		3.500,00					3.500,00
			CAP. 8 ACTIUS FINANCERS	3.500,00		3.500,00					3.500,00
			TOTAL GR. PROGRA. 931	1.249.436,03	201.151,30	1.450.587,33	1.207.149,18	1.146.743,80	1.116.913,12	29.830,68	303.843,53

(2018)

Pàg.

168

ESTAT DE LIQUIDACIÓ DE PRESSUPOST DE DESPESES PER GRUP DE PROGRAMA I CONCEPTE

Àrea de Despesa : 9 ACTUACIONS DE CARÀCTER GENERAL

Política 93 Administració financera i tributària

Grup Prog. 932 Gestió del sistema tributari

APLIC.			DENOMINACIÓ DELS CONCEPTES	CRÈDITS PRESSUPOSTARIS			DESPESES COMPROMÉS.	OBLIGACIONS RECONEGUDES NETES	PAGAMENTS	OBLIGACIONS PENDENTS DE PAGAMENT A 31 DE DESEMBRE	ROMANENTS DE CRÈDIT
Ci. Programa	Ci. Econòmica			INICIALS	MODIFICACIONS	DEFINITIVES					
G. Prog.	Ct.	Subconc.									
932	120	12000	Salaris del Grup A1	75.610,95		75.610,95	70.212,00	70.212,00	70.212,00		5.398,95
932	120	12001	Salaris del Grup A2	39.892,86		39.892,86	41.088,53	41.088,53	41.088,53		-1.195,67
932	120	12003	Salaris del Grup C1	50.922,50		50.922,50	62.181,88	62.181,88	62.181,88		-11.259,38
932	120	12004	Salaris del Grup C2	103.590,72		103.590,72	105.977,16	105.977,16	105.977,16		-2.386,44
932	120	12005	Salaris del Grup E	7.911,33		7.911,33	10.629,64	10.629,64	10.629,64		-2.718,31
932	120	12006	Triennis	57.625,14		57.625,14	49.188,98	49.188,98	49.188,98		8.436,16
			CTE 120 Retribucions bàsiques	335.553,50		335.553,50	339.278,19	339.278,19	339.278,19		-3.724,69
932	121	12100	Complement de destí	154.261,35		154.261,35	132.821,34	132.821,34	132.821,34		21.440,01
932	121	12101	Complement específic	297.833,83		297.833,83	255.152,28	255.152,28	255.152,28		42.681,55
932	121	12103	Altres complements	33.626,03		33.626,03	146.299,88	146.299,88	146.299,88		-112.673,85
			CTE 121 Retrib. complementàries	485.721,21		485.721,21	534.273,50	534.273,50	534.273,50		-48.552,29
			ART. 12 Personal funcionari	821.274,71		821.274,71	873.551,69	873.551,69	873.551,69		-52.276,98
932	143	14300	Altre personal				7.402,10	7.402,10	7.402,10		-7.402,10
			CTE 143 Altre personal				7.402,10	7.402,10	7.402,10		-7.402,10
			ART. 14 Altre personal				7.402,10	7.402,10	7.402,10		-7.402,10
932	150	15000	Productivitat	650,82		650,82	638,00	638,00	638,00		12,82
			CTE 150 Productivitat	650,82		650,82	638,00	638,00	638,00		12,82
932	152	15200	Altres incentius	26.000,00	5.196,56	31.196,56	30.020,09	30.020,09	30.020,09		1.176,47
			CTE 152 Altres incentius al rendiment	26.000,00	5.196,56	31.196,56	30.020,09	30.020,09	30.020,09		1.176,47
			ART. 15 Incentius al rendiment	26.650,82	5.196,56	31.847,38	30.658,09	30.658,09	30.658,09		1.189,29
932	160	16000	Seguretat social	211.137,51		211.137,51	209.503,30	209.503,30	190.939,63	18.563,67	1.634,21
			CTE 160 Quotes socials	211.137,51		211.137,51	209.503,30	209.503,30	190.939,63	18.563,67	1.634,21

(2018)

Pàg.

169

ESTAT DE LIQUIDACIÓ DE PRESSUPOST DE DESPESES PER GRUP DE PROGRAMA I CONCEPTE

Àrea de Despesa : 9 ACTUACIONS DE CARÀCTER GENERAL

Política 93 Administració financera i tributària

Grup Prog. 932 Gestió del sistema tributari

APLIC.			DENOMINACIÓ DELS CONCEPTES	CRÈDITS PRESSUPOSTARIS			DESPESES COMPROMÉS.	OBLIGACIONS RECONEGUDES NETES	PAGAMENTS	OBLIGACIONS PENDENTS DE PAGAMENT A 31 DE DESEMBRE	ROMANENTS DE CRÈDIT
Ci. Programa	Ci. Econòmica			INICIALS	MODIFICACIONS	DEFINITIVES					
G. Prog.	Ct.	Subconc.									
			ART. 16 Quotes, prest. i desp. soc. a càrrec de l'empresa	211.137,51		211.137,51	209.503,30	209.503,30	190.939,63	18.563,67	1.634,21
			CAP. 1 DESPESES DE PERSONAL	1.059.063,04	5.196,56	1.064.259,60	1.121.115,18	1.121.115,18	1.102.551,51	18.563,67	-56.855,58
932	212	21200	Manteniment d'edificis i altres construccions	1.352,77		1.352,77	706,85	630,25	344,93	285,32	722,52
			CTE 212 Edificis i altres construccions	1.352,77		1.352,77	706,85	630,25	344,93	285,32	722,52
932	213	21300	Manteniment de maquinària, instal·lacions i utilitatge	2.480,08	361,52	2.841,60	3.708,30	2.197,96	1.854,84	343,12	643,64
			CTE 213 Mant.de maquinària, instal·lacions i utilitatge	2.480,08	361,52	2.841,60	3.708,30	2.197,96	1.854,84	343,12	643,64
			ART. 21 Reparacions, manteniment i conservació	3.832,85	361,52	4.194,37	4.415,15	2.828,21	2.199,77	628,44	1.366,16
932	221	22100	Energia elèctrica	8.400,00	1.006,02	9.406,02	28.145,11	22.328,16	18.906,26	3.421,90	-12.922,14
932	221	22101	Aigua	2.200,00		2.200,00	265,56	258,89	258,89		1.941,11
932	221	22102	Gas	1.200,00	149,06	1.349,06	1.346,96	817,61	817,61		531,45
			CTE 221 Subministraments	11.800,00	1.155,08	12.955,08	29.757,63	23.404,66	19.982,76	3.421,90	-10.449,58
932	222	22201	Comunicacions postals								
			CTE 222 Comunicacions								
932	227	22700	Neteja								
932	227	22799	Altres treballs realitzats per altres empreses i prof.								
			CTE 227 Treballs realitzats per altres empreses i professionals								
			ART. 22 Material, subministraments i altres	11.800,00	1.155,08	12.955,08	29.757,63	23.404,66	19.982,76	3.421,90	-10.449,58
932	250	25000	Treballs realitzats per Adm.Públiques	400.000,00		400.000,00	51.278,19	51.278,19	51.278,19		348.721,81
			CTE 250 Treballs realitzats per Adm.Públiques	400.000,00		400.000,00	51.278,19	51.278,19	51.278,19		348.721,81
			ART. 25 Treballs realitzats per Adm.Públiques	400.000,00		400.000,00	51.278,19	51.278,19	51.278,19		348.721,81

(2018)

ESTAT DE LIQUIDACIÓ DE PRESSUPOST DE DESPESES PER GRUP DE PROGRAMA I CONCEPTE

Àrea de Despesa : 9 ACTUACIONS DE CARÀCTER GENERAL

Política 93 Administració financera i tributària

Grup Prog. 932 Gestió del sistema tributari

APLIC.			DENOMINACIÓ DELS CONCEPTES	CRÈDITS PRESSUPOSTARIS			DESPESES COMPROMÉS.	OBLIGACIONS RECONEGUDES NETES	PAGAMENTS	OBLIGACIONS PENDENTS DE PAGAMENT A 31 DE DESEMBRE	ROMANENTS DE CRÈDIT
Ci. Programa	Ci. Econòmica			INICIALS	MODIFICACIONS	DEFINITIVES					
G. Prog.	Ct.	Subconc.									
932	410	41000	CAP. 2 DESPESES DE BÉNS CORRENTS I SERVEIS	415.632,85	1.516,60	417.149,45	85.450,97	77.511,06	73.460,72	4.050,34	339.638,39
			A Organismes Autònoms de l'Entitat Local	1.790.755,00	60.000,00	1.850.755,00	1.850.755,00	1.850.755,00	1.850.755,00		
			CTE 410 A Organismes Autònoms de l'Entitat Local	1.790.755,00	60.000,00	1.850.755,00	1.850.755,00	1.850.755,00	1.850.755,00		
			ART. 41 A Organismes Autònoms de l'Entitat Local	1.790.755,00	60.000,00	1.850.755,00	1.850.755,00	1.850.755,00	1.850.755,00		
932	480	48000	A famílies i institucions sense ànim de lucre		351.623,28	351.623,28	22.927,26	22.927,26	1.623,28	21.303,98	328.696,02
			CTE 480 A famílies i institucions sense ànim de lucre		351.623,28	351.623,28	22.927,26	22.927,26	1.623,28	21.303,98	328.696,02
			ART. 48 A famílies i institucions sense ànim de lucre		351.623,28	351.623,28	22.927,26	22.927,26	1.623,28	21.303,98	328.696,02
			CAP. 4 TRANSFERÈNCIES CORRENTS	1.790.755,00	411.623,28	2.202.378,28	1.873.682,26	1.873.682,26	1.852.378,28	21.303,98	328.696,02
			TOTAL GR. PROGRA. 932	3.265.450,89	418.336,44	3.683.787,33	3.080.248,41	3.072.308,50	3.028.390,51	43.917,99	611.478,83

(2018)

Pàg.

171

ESTAT DE LIQUIDACIÓ DE PRESSUPOST DE DESPESES PER GRUP DE PROGRAMA I CONCEPTE

Àrea de Despesa : 9 ACTUACIONS DE CARÀCTER GENERAL

Política 93 Administració financera i tributària

Grup Prog. 933 Gestió del patrimoni

APLIC.			DENOMINACIÓ DELS CONCEPTES	CRÈDITS PRESSUPOSTARIS			DESPESES COMPROMÉS.	OBLIGACIONS RECONEGUDES NETES	PAGAMENTS	OBLIGACIONS PENDENTS DE PAGAMENT A 31 DE DESEMBRE	ROMANENTS DE CRÈDIT
Ci. Programa	Ci. Econòmica			INICIALS	MODIFICACIONS	DEFINITIVES					
G. Prog.	Ct.	Subconc.									
933	120	12000	Salaris del Grup A1	105.865,33		105.865,33	121.688,76	121.688,76	121.688,76		-15.823,43
933	120	12001	Salaris del Grup A2	132.976,20		132.976,20	127.780,14	127.780,14	127.780,14		5.196,06
933	120	12003	Salaris del Grup C1	59.651,64		59.651,64	60.105,34	60.105,34	60.105,34		-453,70
933	120	12004	Salaris del Grup C2	101.864,21		101.864,21	98.022,52	98.022,52	98.022,52		3.841,69
933	120	12005	Salaris del Grup E	56.100,54		56.100,54	41.765,52	41.765,52	41.765,52		14.335,02
933	120	12006	Triennis	85.860,61		85.860,61	67.176,66	67.176,66	67.132,37	44,29	18.683,95
			CTE 120 Retribucions bàsiques	542.318,53		542.318,53	516.538,94	516.538,94	516.494,65	44,29	25.779,59
933	121	12100	Complement de destí	247.254,04		247.254,04	201.253,40	201.253,40	201.051,72	201,68	46.000,64
933	121	12101	Complement específic	469.127,83		469.127,83	376.794,00	376.794,00	376.438,37	355,63	92.333,83
933	121	12103	Altres complements	17.807,70		17.807,70	202.964,34	202.964,34	202.964,34		-185.156,64
			CTE 121 Retrib. complementàries	734.189,57		734.189,57	781.011,74	781.011,74	780.454,43	557,31	-46.822,17
			ART. 12 Personal funcionari	1.276.508,10		1.276.508,10	1.297.550,68	1.297.550,68	1.296.949,08	601,60	-21.042,58
933	130	13000	Retribucions bàsiques				1.842,36	1.842,36	1.842,36		-1.842,36
933	130	13002	Altres remuneracions				5.960,11	5.960,11	5.960,11		-5.960,11
			CTE 130 Laboral fix				7.802,47	7.802,47	7.802,47		-7.802,47
933	131	13100	Laboral temporal	98.722,08		98.722,08	86.439,00	86.439,00	86.439,00		12.283,08
933	131	13102	Altres remuneracions personal laboral temporal	131.764,17		131.764,17	123.989,09	123.989,09	123.989,09		7.775,08
			CTE 131 Laboral temporal	230.486,25		230.486,25	210.428,09	210.428,09	210.428,09		20.058,16
			ART. 13 Personal laboral	230.486,25		230.486,25	218.230,56	218.230,56	218.230,56		12.255,69
933	143	14300	Altre personal				26.718,75	26.718,75	26.718,75		-26.718,75
			CTE 143 Altre personal				26.718,75	26.718,75	26.718,75		-26.718,75
			ART. 14 Altre personal				26.718,75	26.718,75	26.718,75		-26.718,75

(2018)

Pàg.

172

ESTAT DE LIQUIDACIÓ DE PRESSUPOST DE DESPESES PER GRUP DE PROGRAMA I CONCEPTE

Àrea de Despesa : 9 ACTUACIONS DE CARÀCTER GENERAL

Política 93 Administració financera i tributària

Grup Prog. 933 Gestió del patrimoni

APLIC.			DENOMINACIÓ DELS CONCEPTES	CRÈDITS PRESSUPOSTARIS			DESPESES COMPROMÉS.	OBLIGACIONS RECONEGUDES NETES	PAGAMENTS	OBLIGACIONS PENDENTS DE PAGAMENT A 31 DE DESEMBRE	ROMANENTS DE CRÈDIT
Ci. Programa	Ci. Econòmica			INICIALS	MODIFICACIONS	DEFINITIVES					
G. Prog.	Ct.	Subconc.									
933	150	15000	Productivitat	36.368,71		36.368,71	25.857,80	25.857,80	25.857,80		10.510,91
			CTE 150 Productivitat	36.368,71		36.368,71	25.857,80	25.857,80	25.857,80		10.510,91
933	152	15200	Altres incentius	50.407,10	10.887,15	61.294,25	64.288,60	64.288,60	64.288,60		-2.994,35
			CTE 152 Altres incentius al rendiment	50.407,10	10.887,15	61.294,25	64.288,60	64.288,60	64.288,60		-2.994,35
933	153	15300	Complement de dedicació especial	2.785,08		2.785,08	9.395,14	9.395,14	9.395,14		-6.610,06
			CTE 153 Complement de dedicació especial	2.785,08		2.785,08	9.395,14	9.395,14	9.395,14		-6.610,06
			ART. 15 Incentius al rendiment	89.560,89	10.887,15	100.448,04	99.541,54	99.541,54	99.541,54		906,50
933	160	16000	Seguretat social	463.986,62		463.986,62	458.211,12	458.211,12	419.846,54	38.364,58	5.775,50
			CTE 160 Quotes socials	463.986,62		463.986,62	458.211,12	458.211,12	419.846,54	38.364,58	5.775,50
			ART. 16 Quotes, prest. i desp. soc. a càrrec de l'empresa	463.986,62		463.986,62	458.211,12	458.211,12	419.846,54	38.364,58	5.775,50
			CAP. 1 DESPESES DE PERSONAL	2.060.541,86	10.887,15	2.071.429,01	2.100.252,65	2.100.252,65	2.061.286,47	38.966,18	-28.823,64
933	203	20300	Lloguers de maquinària, instal·lacions i utilitatge	2.010,00		2.010,00					2.010,00
933	203	20302	Lloguers de maquinària, instal·lacions Departaments	10,00		10,00					10,00
			CTE 203 Lloguers de Maquinària, instal·lacions i utilitatge	2.020,00		2.020,00					2.020,00
933	204	20400	Lloguer de material de transport	10,00		10,00					10,00
			CTE 204 Lloguers de material de transport	10,00		10,00					10,00
933	205	20500	Lloguer de mobiliari i estris	10,00		10,00					10,00
933	205	20502	Lloguers de mobiliari i estris Departaments	10,00		10,00					10,00
			CTE 205 Lloguers de mobiliari i estris	20,00		20,00					20,00
933	208	20800	Arrendaments d'altre immobilitzat material	10,00		10,00					10,00
			CTE 208 Arrendaments d'altre immobilitzat material	10,00		10,00					10,00

(2018)

ESTAT DE LIQUIDACIÓ DE PRESSUPOST DE DESPESES PER GRUP DE PROGRAMA I CONCEPTE

Àrea de Despesa : 9 ACTUACIONS DE CARÀCTER GENERAL

Política 93 Administració financera i tributària

Grup Prog. 933 Gestió del patrimoni

APLIC.			DENOMINACIÓ DELS CONCEPTES	CRÈDITS PRESSUPOSTARIS			DESPESES COMPROMÉS.	OBLIGACIONS RECONEGUDES NETES	PAGAMENTS	OBLIGACIONS PENDENTS DE PAGAMENT A 31 DE DESEMBRE	ROMANENTS DE CRÈDIT
Ci. Programa	Ci. Econòmica			INICIALS	MODIFICACIONS	DEFINITIVES					
G. Prog.	Ct.	Subconc.									
			ART. 20 Lloguers i cànons	2.060,00		2.060,00					2.060,00
933	212	21200	Manteniment d'edificis i altres construccions	65.383,99	62.616,44	128.000,43	115.077,85	86.069,82	61.180,62	24.889,20	41.930,61
933	212	21202	Reparació i manteniment d'edificis Departaments	42.000,00	55.437,00	97.437,00	42.122,89	41.523,94	35.619,06	5.904,88	55.913,06
			CTE 212 Edificis i altres construccions	107.383,99	118.053,44	225.437,43	157.200,74	127.593,76	96.799,68	30.794,08	97.843,67
933	213	21300	Manteniment de maquinària, instal·lacions i utilitatge	107.018,54	122.594,60	229.613,14	216.955,19	188.090,10	83.338,56	104.751,54	41.523,04
933	213	21302	Manteniment d'instal·lacions i maquinària Departaments	10,00		10,00					10,00
			CTE 213 Mant.de maquinària, instal·lacions i utilitatge	107.028,54	122.594,60	229.623,14	216.955,19	188.090,10	83.338,56	104.751,54	41.533,04
933	219	21900	Altres immobilitzat material	10,00		10,00					10,00
			CTE 219 Altres immobilitzat material	10,00		10,00					10,00
			ART. 21 Reparacions, manteniment i conservació	214.422,53	240.648,04	455.070,57	374.155,93	315.683,86	180.138,24	135.545,62	139.386,71
933	220	22000	Material d'oficina no inventariable	10,00		10,00					10,00
			CTE 220 Material d'oficina	10,00		10,00					10,00
933	221	22100	Energia elèctrica	267.060,85	-68.038,65	199.022,20	127.347,73	109.199,82	87.082,07	22.117,75	89.822,38
933	221	22101	Aigua	135.652,46	-50.000,00	85.652,46	8.919,72	8.896,49	8.896,49		76.755,97
933	221	22102	Gas	49.654,00	-13.103,11	36.550,89	24.716,39	14.294,64	12.594,04	1.700,60	22.256,25
933	221	22103	Combustibles i carburants	10,00		10,00					10,00
933	221	22104	Vestuari	7.000,00	2.340,39	9.340,39	22.849,19	12.548,93	8.638,39	3.910,54	-3.208,54
933	221	22111	Subministraments recanvis maq., utilitatge i elements transp.	5.000,00		5.000,00					5.000,00
933	221	22199	Altres subministraments	185.000,00	23.011,26	208.011,26	195.146,36	139.260,96	71.902,10	67.358,86	68.750,30
			CTE 221 Subministraments	649.377,31	-105.790,11	543.587,20	378.979,39	284.200,84	189.113,09	95.087,75	259.386,36
933	222	22200	Serveis de Telecomunicacions	280.000,00	21.386,83	301.386,83	291.783,11	210.598,64	170.877,28	39.721,36	90.788,19

(2018)

Pàg.

174

ESTAT DE LIQUIDACIÓ DE PRESSUPOST DE DESPESES PER GRUP DE PROGRAMA I CONCEPTE

Àrea de Despesa : 9 ACTUACIONS DE CARÀCTER GENERAL

Política 93 Administració financera i tributària

Grup Prog. 933 Gestió del patrimoni

APLIC.			DENOMINACIÓ DELS CONCEPTES	CRÈDITS PRESSUPOSTARIS			DESPESES COMPROMÉS.	OBLIGACIONS RECONEGUDES NETES	PAGAMENTS	OBLIGACIONS PENDENTS DE PAGAMENT A 31 DE DESEMBRE	ROMANENTS DE CRÈDIT
Ci. Programa	Ci. Econòmica			INICIALS	MODIFICACIONS	DEFINITIVES					
G. Prog.	Ct.	Subconc.									
			CTE 222 Comunicacions	280.000,00	21.386,83	301.386,83	291.783,11	210.598,64	170.877,28	39.721,36	90.788,19
933	225	22500	Tributs estatals	3.000,00		3.000,00					3.000,00
933	225	22501	Tributs de les Comunitats Autònomes	6.000,00		6.000,00					6.000,00
			CTE 225 Tributs	9.000,00		9.000,00					9.000,00
933	226	22699	Altres despeses diverses	2.980,00		2.980,00	2.125,33	701,10	98,52	602,58	2.278,90
			CTE 226 Despeses diverses	2.980,00		2.980,00	2.125,33	701,10	98,52	602,58	2.278,90
933	227	22706	Estudis i treballs tècnics	25.000,00	112.029,70	137.029,70	119.954,99	45.194,43	20.195,51	24.998,92	91.835,27
933	227	22799	Altres treballs realitzats per altres empreses i prof.	10,00		10,00					10,00
			CTE 227 Treballs realitzats per altres empreses i professionals	25.010,00	112.029,70	137.039,70	119.954,99	45.194,43	20.195,51	24.998,92	91.845,27
			ART. 22 Material, subministraments i altres	966.377,31	27.626,42	994.003,73	792.842,82	540.695,01	380.284,40	160.410,61	453.308,72
			CAP. 2 DESPESES DE BÉNS CORRENTS I SERVEIS	1.182.859,84	268.274,46	1.451.134,30	1.166.998,75	856.378,87	560.422,64	295.956,23	594.755,43
933	622	62200	Inv. nova en edificis i altres construccions								
933	622	62202	Edificis i altres construccions Departaments		8.016.123,00	8.016.123,00	7.999.255,49	7.750.000,00	7.750.000,00		266.123,00
			CTE 622 Edificis i altres construccions		8.016.123,00	8.016.123,00	7.999.255,49	7.750.000,00	7.750.000,00		266.123,00
933	623	62300	Inv. nova en maquinària, instal·lacions i utilitatge	80.000,00	140.931,73	220.931,73	60.931,53	50.400,03	50.400,03		170.531,70
933	623	62302	Inv. nova en maquinària, instal·l. i utilitatge Departaments	453.760,53	-101.406,13	352.354,40	1.500,00				352.354,40
933	623	62303	Inv. nova en maquin., instal·lacions i utilitatge Urbanisme		2.739,89	2.739,89					2.739,89
			CTE 623 Inv. nova en maquinària, instal·lacions i utilitatge	533.760,53	42.265,49	576.026,02	62.431,53	50.400,03	50.400,03		525.625,99
933	625	62500	Mobiliari		39.990,97	39.990,97	9.990,97	9.990,97		9.990,97	30.000,00
			CTE 625 Mobiliari		39.990,97	39.990,97	9.990,97	9.990,97		9.990,97	30.000,00

(2018)

ESTAT DE LIQUIDACIÓ DE PRESSUPOST DE DESPESES PER GRUP DE PROGRAMA I CONCEPTE

Àrea de Despesa : 9 ACTUACIONS DE CARÀCTER GENERAL

Política 93 Administració financera i tributària

Grup Prog. 933 Gestió del patrimoni

APLIC.			DENOMINACIÓ DELS CONCEPTES	CRÈDITS PRESSUPOSTARIS			DESPESES COMPROMÉS.	OBLIGACIONS RECONEGUDES NETES	PAGAMENTS	OBLIGACIONS PENDENTS DE PAGAMENT A 31 DE DESEMBRE	ROMANENTS DE CRÈDIT
Ci. Programa	Ci. Econòmica			INICIALS	MODIFICACIONS	DEFINITIVES					
G. Prog.	Ct.	Subconc.									
933	632	63200	ART. 62 Inv. nova associada al funcion. operatiu dels serveis	533.760,53	8.098.379,46	8.632.139,99	8.071.677,99	7.810.391,00	7.800.400,03	9.990,97	821.748,99
			Inv. rep. en edificis i altres construccions Espai Públic	130.000,00	-19.019,70	110.980,30	13.235,14	9.982,74		9.982,74	100.997,56
933	632	63203	Inv.repsic. en edificis i altres construccions Urbanisme	554.833,13	1.137.847,82	1.692.680,95	36.059,46	27.518,07	18.553,06	8.965,01	1.665.162,88
			CTE 632 Edificis i altres construccions	684.833,13	1.118.828,12	1.803.661,25	49.294,60	37.500,81	18.553,06	18.947,75	1.766.160,44
			ART. 63 Inv. reposició associada al func.operatiu serveis	684.833,13	1.118.828,12	1.803.661,25	49.294,60	37.500,81	18.553,06	18.947,75	1.766.160,44
			CAP. 6 INVERSIONS REALS	1.218.593,66	9.217.207,58	10.435.801,24	8.120.972,59	7.847.891,81	7.818.953,09	28.938,72	2.587.909,43
			TOTAL GR. PROGRA. 933	4.461.995,36	9.496.369,19	13.958.364,55	11.388.223,99	10.804.523,33	10.440.662,20	363.861,13	3.153.841,22

(2018)

Pàg.

176

ESTAT DE LIQUIDACIÓ DE PRESSUPOST DE DESPESES PER GRUP DE PROGRAMA I CONCEPTE

Àrea de Despesa : 9 ACTUACIONS DE CARÀCTER GENERAL

Política 93 Administració financera i tributària

Grup Prog. 934 Gestió del deute i la tresoreria

APLIC.			DENOMINACIÓ DELS CONCEPTES	CRÈDITS PRESSUPOSTARIS			DESPESES COMPROMÉS.	OBLIGACIONS RECONEGUDES NETES	PAGAMENTS	OBLIGACIONS PENDENTS DE PAGAMENT A 31 DE DESEMBRE	ROMANENTS DE CRÈDIT
Ci. Programa	Ci. Econòmica			INICIALS	MODIFICACIONS	DEFINITIVES					
G. Prog.	Ct.	Subconc.									
934	120	12000	Salaris del Grup A1	45.366,57		45.366,57	42.572,42	42.572,42	42.572,42		2.794,15
934	120	12003	Salaris del Grup C1	31.272,88		31.272,88	33.709,33	33.709,33	33.709,33		-2.436,45
934	120	12004	Salaris del Grup C2	8.632,56		8.632,56	9.299,89	9.299,89	9.299,89		-667,33
934	120	12006	Triennis	13.799,50		13.799,50	9.992,08	9.992,08	9.992,08		3.807,42
			CTE 120 Retribucions bàsiques	99.071,51		99.071,51	95.573,72	95.573,72	95.573,72		3.497,79
934	121	12100	Complement de destí	55.559,20		55.559,20	43.199,91	43.199,91	43.199,91		12.359,29
934	121	12101	Complement específic	141.779,16		141.779,16	96.443,09	96.443,09	96.443,09		45.336,07
934	121	12103	Altres complements	2.078,68		2.078,68	49.537,55	49.537,55	49.537,55		-47.458,87
			CTE 121 Retrib. complementàries	199.417,04		199.417,04	189.180,55	189.180,55	189.180,55		10.236,49
			ART. 12 Personal funcionari	298.488,55		298.488,55	284.754,27	284.754,27	284.754,27		13.734,28
934	150	15000	Productivitat				1.650,40	1.650,40	1.650,40		-1.650,40
			CTE 150 Productivitat				1.650,40	1.650,40	1.650,40		-1.650,40
934	152	15200	Altres incentius	6.000,00	1.145,63	7.145,63	22.200,33	22.200,33	22.200,33		-15.054,70
			CTE 152 Altres incentius al rendiment	6.000,00	1.145,63	7.145,63	22.200,33	22.200,33	22.200,33		-15.054,70
			ART. 15 Incentius al rendiment	6.000,00	1.145,63	7.145,63	23.850,73	23.850,73	23.850,73		-16.705,10
934	160	16000	Seguretat social	64.004,38		64.004,38	48.900,15	48.900,15	44.912,35	3.987,80	15.104,23
			CTE 160 Quotes socials	64.004,38		64.004,38	48.900,15	48.900,15	44.912,35	3.987,80	15.104,23
			ART. 16 Quotes, prest. i desp. soc. a càrrec de l'empresa	64.004,38		64.004,38	48.900,15	48.900,15	44.912,35	3.987,80	15.104,23
			CAP. 1 DESPESES DE PERSONAL	368.492,93	1.145,63	369.638,56	357.505,15	357.505,15	353.517,35	3.987,80	12.133,41
934	203	20302	Lloguers de maquinària, instal·lacions Departaments	1.205,00		1.205,00	802,23	802,23	802,23		402,77
			CTE 203 Lloguers de Maquinària, instal·lacions i utilitatge	1.205,00		1.205,00	802,23	802,23	802,23		402,77
			ART. 20 Lloguers i cànons	1.205,00		1.205,00	802,23	802,23	802,23		402,77

(2018)

Pàg.

177

ESTAT DE LIQUIDACIÓ DE PRESSUPOST DE DESPESES PER GRUP DE PROGRAMA I CONCEPTE

Àrea de Despesa : 9 ACTUACIONS DE CARÀCTER GENERAL

Política 93 Administració financera i tributària

Grup Prog. 934 Gestió del deute i la tresoreria

APLIC.			DENOMINACIÓ DELS CONCEPTES	CRÈDITS PRESSUPOSTARIS			DESPESES COMPROMÉS.	OBLIGACIONS RECONEGUDES NETES	PAGAMENTS	OBLIGACIONS PENDENTS DE PAGAMENT A 31 DE DESEMBRE	ROMANENTS DE CRÈDIT
Ci. Programa	Ci. Econòmica			INICIALS	MODIFICACIONS	DEFINITIVES					
G. Prog.	Ct.	Subconc.									
934	213	21302	Manteniment d'instal·lacions i maquinària Departaments	10,00		10,00					10,00
			CTE 213 Mant.de maquinària, instal·lacions i utilitatge	10,00		10,00					10,00
			ART. 21 Reparacions, manteniment i conservació	10,00		10,00					10,00
934	224	22400	Primes d'assegurances	160,00		160,00					160,00
			CTE 224 Primes d'assegurances	160,00		160,00					160,00
934	226	22699	Altres despeses diverses	75,00		75,00	16,94	16,94		16,94	58,06
			CTE 226 Despeses diverses	75,00		75,00	16,94	16,94		16,94	58,06
934	227	22708	Serveis de recaptació a favor de l'entitat	18.000,00		18.000,00	15.562,48	15.562,48	15.562,48		2.437,52
			CTE 227 Treballs realitzats per altres empreses i professionals	18.000,00		18.000,00	15.562,48	15.562,48	15.562,48		2.437,52
			ART. 22 Material, subministraments i altres	18.235,00		18.235,00	15.579,42	15.579,42	15.562,48	16,94	2.655,58
			CAP. 2 DESPESES DE BÉNS CORRENTS I SERVEIS	19.450,00		19.450,00	16.381,65	16.381,65	16.364,71	16,94	3.068,35
934	311	31100	Desp. formalització, mod. i canç. pres. a l'interior	50.010,00		50.010,00					50.010,00
			CTE 311 Desp. d'emissió, modificació i cancel·lació	50.010,00		50.010,00					50.010,00
			ART. 31 De préstecs i altres operacions financeres en euros	50.010,00		50.010,00					50.010,00
934	352	35200	Interessos de demora	100.000,00		100.000,00	39.826,93	39.826,93	37.645,44	2.181,49	60.173,07
			CTE 352 Interessos de demora	100.000,00		100.000,00	39.826,93	39.826,93	37.645,44	2.181,49	60.173,07
934	359	35900	Altres despeses financeres	235.492,00	59.224,00	294.716,00	203.949,69	46.735,69	29.233,69	17.502,00	247.980,31
			CTE 359 Altres despeses financeres	235.492,00	59.224,00	294.716,00	203.949,69	46.735,69	29.233,69	17.502,00	247.980,31
			ART. 35 Interessos de demora	335.492,00	59.224,00	394.716,00	243.776,62	86.562,62	66.879,13	19.683,49	308.153,38
			CAP. 3 DESPESES FINANCERES	385.502,00	59.224,00	444.726,00	243.776,62	86.562,62	66.879,13	19.683,49	358.163,38

(2018)

ESTAT DE LIQUIDACIÓ DE PRESSUPOST DE DESPESES PER GRUP DE PROGRAMA I CONCEPTE

Àrea de Despesa : 9 ACTUACIONS DE CARÀCTER GENERAL

Política 93 Administració financera i tributària

Grup Prog. 934 Gestió del deute i la tresoreria

APLIC.			DENOMINACIÓ DELS CONCEPTES	CRÈDITS PRESSUPOSTARIS			DESPESES COMPROMÉS.	OBLIGACIONS RECONEGUDES NETES	PAGAMENTS	OBLIGACIONS PENDENTS DE PAGAMENT A 31 DE DESEMBRE	ROMANENTS DE CRÈDIT
Ci. Programa	Ci. Econòmica			INICIALS	MODIFICACIONS	DEFINITIVES					
G. Prog.	Ct.	Subconc.									
934	820	82090	Concessió préstecs a c/t a altres subsectors	10,00		10,00					10,00
			CTE 820 Conc.de prest.al sect.públic a curt termini	10,00		10,00					10,00
934	821	82190	Concessió préstecs a ll/t a altres subsectors	10,00		10,00					10,00
			CTE 821 Conc.de prest.al sector públic a llarg termini	10,00		10,00					10,00
			ART. 82 Concessió de préstecs al sector públic	20,00		20,00					20,00
			CAP. 8 ACTIUS FINANCERS	20,00		20,00					20,00
			TOTAL GR. PROGRA. 934	773.464,93	60.369,63	833.834,56	617.663,42	460.449,42	436.761,19	23.688,23	373.385,14

(2018)

Pàg.

1

ESTAT DE LIQUIDACIÓ DEL PRESSUPOST PER BORSA DE VINCULACIÓ

I.LIQUIDACIÓ DEL PRESSUPOST DE DESPESES PER BORSES DE VINCULACIÓ

BORSA DE VINCULACIÓ			CRÈDITS PRESSUPOSTARIS			DESPESES COMPROMÉS.	OBLIGACIONS RECONEGUDES NETES	PAGAMENTS	OBLIGACIONS PENDENTS DE PAGAMENT A 31 DE DESEMBRE	ROMANENTS DE CRÈDIT
			INICIALS	MODIFICACIONS	DEFINITIVES					
001	91	23	253.245,95		253.245,95	251.835,69	251.835,69	251.835,69		1.410,26
001	91	4	388.659,00		388.659,00	386.493,81	385.932,54	385.932,54		2.726,46
100	92	22	100.000,00	28.964,99	128.964,99	118.260,10	80.907,39	67.888,16	13.019,23	48.057,60
100	92	4	10,00		10,00					10,00
101	91	22	3.008,50	10.000,00	13.008,50	4.622,95	579,65	565,95	13,70	12.428,85
101	92	20	10.000,00	20.000,00	30.000,00	29.999,83	16.641,44	10.940,52	5.700,92	13.358,56
101	92	22	171.759,01	43.660,00	215.419,01	132.351,10	56.137,15	22.232,00	33.905,15	159.281,86
101	92	23	10.625,00	-8.500,00	2.125,00	2.059,79	2.059,79	1.700,00	359,79	65,21
102	92	22	165.000,00	173.711,50	338.711,50	249.367,81	148.798,46	119.410,65	29.387,81	189.913,04
102	92	23		5.340,00	5.340,00	2.420,00	2.420,00		2.420,00	2.920,00
103	49	4	715.040,00		715.040,00	715.040,00	715.040,00	655.453,26	59.586,74	
103	92	22	58.195,00	163.969,76	222.164,76	221.586,98	207.224,92	89.793,86	117.431,06	14.939,84
104	93	22	120.000,00	27.387,50	147.387,50	82.981,15	22.575,77	17.705,57	4.870,20	124.811,73
105	23	22	1.030,00	500,00	1.530,00	1.485,15	1.439,76		1.439,76	90,24
105	32	22	1.000,00		1.000,00	997,30	259,01	38,61	220,40	740,99
106	16	20	10,00	9.997,14	10.007,14	9.808,75	9.808,75	1.639,27	8.169,48	198,39
106	16	21	8.150,00	-5.000,00	3.150,00	1.952,94	1.952,94		1.952,94	1.197,06
106	16	22	24.426.856,69	2.790.459,65	27.217.316,34	27.101.725,10	26.331.739,22	22.109.837,53	4.221.901,69	885.577,12
106	1	7	1.770.230,64	-5.874,60	1.764.356,04	1.764.356,04	1.764.356,04	1.764.356,04		
106	92	22	1.000,00	-1.000,00						
107	1	3								
107	13	20	295.835,40	34.766,14	330.601,54	230.958,83	224.227,08	164.640,80	59.586,28	106.374,46
107	13	21	57.425,31	6.657,00	64.082,31	16.234,97	14.597,32	12.810,77	1.786,55	49.484,99
107	13	22	275.749,81	304.764,66	580.514,47	441.979,35	245.364,29	182.560,37	62.803,92	335.150,18
107	13	4		5.000,00	5.000,00	3.000,00				5.000,00
107	1	6	10.000,00	147.301,21	157.301,21	129.794,49	117.550,14	117.550,14		39.751,07
107	17	21	2.700,00		2.700,00					2.700,00
108	1	6	713.882,41	741.116,47	1.454.998,88	475.665,60	320.756,59	136.887,21	183.869,38	1.134.242,29
108	16	22	5.853.302,21	731.424,19	6.584.726,40	6.267.361,52	5.749.818,18	4.222.177,58	1.527.640,60	834.908,22
108	1	7		1.000.000,00	1.000.000,00					1.000.000,00
108	17	20		8.228,00	8.228,00	8.228,00	8.228,00		8.228,00	
Suma			35.412.714,93	6.232.873,61	41.645.588,54	38.650.567,25	36.680.250,12	30.335.956,52	6.344.293,60	4.965.338,42

(2018)

Pàg.

2

ESTAT DE LIQUIDACIÓ DEL PRESSUPOST PER BORSA DE VINCULACIÓ

I.LIQUIDACIÓ DEL PRESSUPOST DE DESPESES PER BORSES DE VINCULACIÓ

BORSA DE VINCULACIÓ			CRÈDITS PRESSUPOSTARIS			DESPESES COMPROMÉS.	OBLIGACIONS RECONEGUDES NETES	PAGAMENTS	OBLIGACIONS PENDENTS DE PAGAMENT A 31 DE DESEMBRE	ROMANENTS DE CRÈDIT
			INICIALS	MODIFICACIONS	DEFINITIVES					
108	17	21	406.583,11	94.394,80	500.977,91	455.475,53	396.253,62	337.045,85	59.207,77	104.724,29
108	17	22	63.280,00	16.641,60	79.921,60	69.676,35	46.538,22	32.045,78	14.492,44	33.383,38
108	17	4	23.520,00	57.001,96	80.521,96	78.174,44	68.069,06	62.722,00	5.347,06	12.452,90
108	41	22	8.945,00	5.000,00	13.945,00	12.227,27	11.795,83	9.860,63	1.935,20	2.149,17
108	4	6	200.000,00	397.206,61	597.206,61	174.649,18	134.939,50	133.517,75	1.421,75	462.267,11
108	9	6	453.760,53	-101.406,13	352.354,40	1.500,00				352.354,40
109	92	20	1.850,00		1.850,00					1.850,00
109	92	21	450,00		450,00					450,00
109	92	22	6.200,00	-1.000,00	5.200,00	3.948,39	2.191,47	223,22	1.968,25	3.008,53
109	9	6		447.320,59	447.320,59	119.595,19				447.320,59
	1	1	20.671.412,10	249.271,25	20.920.683,35	20.770.184,00	20.770.184,00	20.448.439,12	321.744,88	150.499,35
110	0	3	10,00		10,00					10,00
110	9	3	140.010,00		140.010,00	69.046,67	69.046,67	66.865,18	2.181,49	70.963,33
110	93	20	1.205,00		1.205,00	802,23	802,23	802,23		402,77
110	93	21	10,00		10,00					10,00
110	93	22	18.235,00		18.235,00	15.579,42	15.579,42	15.562,48	16,94	2.655,58
110	93	25	400.000,00		400.000,00	51.278,19	51.278,19	51.278,19		348.721,81
110	93	4	1.790.755,00	60.000,00	1.850.755,00	1.850.755,00	1.850.755,00	1.850.755,00		
110	9340	82090	10,00		10,00					10,00
110	9340	82190	10,00		10,00					10,00
111	92	20	3.000,00		3.000,00					3.000,00
111	92	21	60.000,00	9.176,33	69.176,33	62.639,71	58.925,45	32.555,44	26.370,01	10.250,88
111	92	22	140.323,00	122.165,51	262.488,51	222.024,01	179.525,16	140.079,96	39.445,20	82.963,35
112	0	3	3.129.898,00	-2.052.602,35	1.077.295,65	949.601,06	934.836,84	934.836,84		142.458,81
112	0	9	18.976.508,11	580.165,37	19.556.673,48	19.430.415,38	19.256.288,42	19.256.288,42		300.385,06
112	9	3	150.000,00	-20.000,00	130.000,00	13,95	13,95	13,95		129.986,05
112	93	22	7.283,85	7.520,15	14.804,00	7.520,15	7.520,15	7.520,15		7.283,85
112	9	5	200.000,00	-200.000,00						
112	9	8	3.500,00		3.500,00					3.500,00
113	93	4		351.623,28	351.623,28	22.927,26	22.927,26	1.623,28	21.303,98	328.696,02
114	2210	83000	21.010,00		21.010,00					21.010,00
		Suma	82.290.483,63	6.255.352,58	88.545.836,21	83.018.600,63	80.557.720,56	73.717.991,99	6.839.728,57	7.988.115,65

(2018)

Pàg.

3

ESTAT DE LIQUIDACIÓ DEL PRESSUPOST PER BORSA DE VINCULACIÓ

I.LIQUIDACIÓ DEL PRESSUPOST DE DESPESES PER BORSES DE VINCULACIÓ

BORSA DE VINCULACIÓ			CRÈDITS PRESSUPOSTARIS			DESPESES COMPROMÉS.	OBLIGACIONS RECONEGUDES NETES	PAGAMENTS	OBLIGACIONS PENDENTS DE PAGAMENT A 31 DE DESEMBRE	ROMANENTS DE CRÈDIT
			INICIALS	MODIFICACIONS	DEFINITIVES					
114	2210	83100	105.010,00		105.010,00	32.034,39	32.034,39	32.034,39		72.975,61
114	92	20	8.000,00	17.000,00	25.000,00	4.364,50	3.928,90	2.577,30	1.351,60	21.071,10
114	92	22	184.800,00	111.378,89	296.178,89	239.571,95	140.012,46	89.363,39	50.649,07	156.166,43
114	92	4		120,00	120,00	120,00	120,00	120,00		
115	92	21	4.000,00		4.000,00	3.883,52	3.719,41	3.719,41		280,59
115	92	22	26.000,00	17.695,11	43.695,11	22.849,30	14.977,87	14.977,87		28.717,24
115	9	6		35,32	35,32					35,32
116	92	22	21.010,00	4.499,99	25.509,99	18.049,94	5.344,94	5.198,28	146,66	20.165,05
117	92	21	370.500,00	-32.476,78	338.023,22	332.527,44	256.666,91	199.838,83	56.828,08	81.356,31
117	92	22	51.500,00	8.359,65	59.859,65	27.236,49	25.421,48	25.421,48		34.438,17
117	92	4	1.702.500,00		1.702.500,00	1.702.500,00	1.702.500,00	1.702.500,00		
	1	20200	37.064,00	2.211,70	39.275,70	30.898,40	26.085,40	23.885,87	2.199,53	13.190,30
	1	21200	13.527,72	2.224,92	15.752,64	9.688,12	9.221,34	5.362,19	3.859,15	6.531,30
	1	21300	16.681,88	885,44	17.567,32	16.881,52	11.407,29	8.352,89	3.054,40	6.160,03
	1	21301	1.000,00		1.000,00					1.000,00
	1	22001	1.108,04	500,00	1.608,04	1.458,72	1.458,72	843,52	615,20	149,32
	1	221	3.496.681,53	340.550,50	3.837.232,03	3.628.955,20	2.451.522,12	2.003.410,39	448.111,73	1.385.709,91
	1	22103	16.577,13	4.056,62	20.633,75	18.077,13	11.332,76	8.601,58	2.731,18	9.300,99
	1	22200	93.500,00	6.069,78	99.569,78	96.364,02	69.109,80	55.867,37	13.242,43	30.459,98
	1	22201	9.404,00	2.500,00	11.904,00	9.168,81	8.989,99	6.381,70	2.608,29	2.914,01
	1	22601	1.000,00		1.000,00	85,00	85,00	50,00	35,00	915,00
	1	22602	4.500,00	4.500,00	9.000,00	7.751,78	6.178,68	4.426,84	1.751,84	2.821,32
	1	22700	219.506,60	5.103,91	224.610,51	218.104,12	199.789,43	120.796,39	78.993,04	24.821,08
	1	23001	751,00		751,00	201,85	201,85	191,43	10,42	549,15
	1	23010	500,00	-490,00	10,00					10,00
	1	23020	3.000,00		3.000,00	1.540,88	1.340,88	1.218,88	122,00	1.659,12
	1	23100	751,50		751,50	173,87	173,87	150,00	23,87	577,63
	1	23110	500,00	-490,00	10,00					10,00
	1	23120	3.000,00	8.400,00	11.400,00	9.193,77	9.089,77	8.000,27	1.089,50	2.310,23
	1	48300	23.870,00	9.137,38	33.007,38	32.116,50	32.116,50	600,00	31.516,50	890,88
	1	6	6.317.680,70	23.577.190,10	29.894.870,80	6.175.151,30	3.361.546,58	2.682.097,95	679.448,63	26.533.324,22
Suma			95.024.407,73	30.344.315,11	125.368.722,84	95.657.549,15	88.942.096,90	80.723.980,21	8.218.116,69	36.426.625,94

(2018)

Pàg.

4

ESTAT DE LIQUIDACIÓ DEL PRESSUPOST PER BORSA DE VINCULACIÓ

I.LIQUIDACIÓ DEL PRESSUPOST DE DESPESES PER BORSES DE VINCULACIÓ

BORSA DE VINCULACIÓ			CRÈDITS PRESSUPOSTARIS			DESPESES COMPROMÉS.	OBLIGACIONS RECONEGUDES NETES	PAGAMENTS	OBLIGACIONS PENDENTS DE PAGAMENT A 31 DE DESEMBRE	ROMANENTS DE CRÈDIT
			INICIALS	MODIFICACIONS	DEFINITIVES					
200	92	22	60,00		60,00					60,00
201	32	20	1.500,00	2.800,00	4.300,00	4.256,18	3.324,48	3.324,48		975,52
201	32	21	136.620,00	162.274,75	298.894,75	94.026,96	85.020,17	78.802,51	6.217,66	213.874,58
201	32	22	466.990,00	2.070.321,53	2.537.311,53	2.150.986,73	1.632.281,60	1.191.130,03	441.151,57	905.029,93
201	32	4	2.807.555,00	-514.771,85	2.292.783,15	2.255.523,91	1.702.977,62	1.466.432,35	236.545,27	589.805,53
201	3	6	35.280,13	428.354,50	463.634,63	67.695,09	29.739,59	29.739,59		433.895,04
202	32	4	198.000,00	-6.900,00	191.100,00	191.030,15	191.030,15	191.030,15		69,85
202	33	20	31.875,00	95.913,47	127.788,47	100.749,16	82.419,34	69.521,95	12.897,39	45.369,13
202	33	21	51.948,00		51.948,00	32.162,06	30.631,62	23.988,41	6.643,21	21.316,38
202	33	22	1.208.991,00	827.451,68	2.036.442,68	1.889.925,12	1.549.548,45	1.238.939,37	310.609,08	486.894,23
202	33	4	1.452.851,83	287.347,75	1.740.199,58	1.732.533,55	1.617.246,60	1.591.336,60	25.910,00	122.952,98
202	3	6	240.000,00	144.925,88	384.925,88	138.246,17	60.472,12	17.095,45	43.376,67	324.453,76
202	3	7		60.000,00	60.000,00	60.000,00				60.000,00
203	16	22		6.050,00	6.050,00	6.050,00	6.050,00		6.050,00	
203	16	4	28.000,00	3.509,00	31.509,00	31.508,05	31.508,05		31.508,05	0,95
203	31	20	20,00	900,00	920,00					920,00
203	31	21	18.490,00	-4.208,68	14.281,32	9.708,50	9.665,61	9.362,46	303,15	4.615,71
203	31	22	167.220,00	15.871,31	183.091,31	175.257,18	165.999,07	122.766,49	43.232,58	17.092,24
203	31	4	49.000,00	18.500,00	67.500,00	67.500,00	56.280,00	56.280,00		11.220,00
203	3	6	40.000,00	69.607,86	109.607,86	3.317,09				109.607,86
203	3	8		4.000.000,00	4.000.000,00	4.000.000,00	122.179,85		122.179,85	3.877.820,15
204	24	21	3.250,00		3.250,00	2.710,75	2.710,75	2.490,53	220,22	539,25
204	24	22	11.000,00		11.000,00	9.441,83	2.844,65	2.818,08	26,57	8.155,35
204	24	4	7.767.596,42	1.595.887,76	9.363.484,18	9.356.674,34	8.678.299,95	8.015.371,68	662.928,27	685.184,23
204	2	6	60.000,00	67.995,32	127.995,32	74.970,33	41.007,05	4.876,92	36.130,13	86.988,27
204	34	4	202.671,04		202.671,04	202.671,04	202.671,04	202.671,04		
204	3	7		14.611,00	14.611,00	14.611,00	14.611,00		14.611,00	
204	43	4	1.346.914,14	325.104,69	1.672.018,83	1.423.270,82	1.360.698,70	1.236.648,70	124.050,00	311.320,13
204	4	6	31.680,72		31.680,72					31.680,72
204	4	7		67.517,47	67.517,47	67.517,47	67.517,47		67.517,47	
205	23	20	10.500,00	2.152,08	12.652,08	4.806,82	4.806,82	3.797,38	1.009,44	7.845,26
Suma			111.392.421,01	40.085.530,63	151.477.951,64	119.824.699,45	106.693.638,65	96.282.404,38	10.411.234,27	44.784.312,99

(2018)

Pàg.

5

ESTAT DE LIQUIDACIÓ DEL PRESSUPOST PER BORSA DE VINCULACIÓ

I.LIQUIDACIÓ DEL PRESSUPOST DE DESPESES PER BORSES DE VINCULACIÓ

BORSA DE VINCULACIÓ			CRÈDITS PRESSUPOSTARIS			DESPESES COMPROMÉS.	OBLIGACIONS RECONEGUDES NETES	PAGAMENTS	OBLIGACIONS PENDENTS DE PAGAMENT A 31 DE DESEMBRE	ROMANENTS DE CRÈDIT
			INICIALS	MODIFICACIONS	DEFINITIVES					
205	23	22	706.878,65	77.730,39	784.609,04	610.296,88	488.651,39	290.842,12	197.809,27	295.957,65
205	23	4	502.500,00	102.525,00	605.025,00	599.561,36	551.447,44	508.561,61	42.885,83	53.577,56
	2	1	8.997.833,07	281.454,06	9.279.287,13	8.799.928,55	8.799.928,55	8.653.469,72	146.458,83	479.358,58
	2	20200	1.452,00		1.452,00	1.452,00	1.200,00	1.089,00	111,00	252,00
	2	20300	1.000,00		1.000,00					1.000,00
	2	21200	46.445,17	16.065,23	62.510,40	48.199,34	34.421,70	24.145,51	10.276,19	28.088,70
	2	21300	75.755,23	-10.402,47	65.352,76	56.756,30	38.553,49	28.161,50	10.391,99	26.799,27
	2	21301	1.000,00		1.000,00					1.000,00
	2	22001	1.605,05		1.605,05	1.605,05	1.605,05	1.043,41	561,64	
	2	221	204.626,33	23.816,28	228.442,61	165.002,52	124.823,13	106.246,22	18.576,91	103.619,48
	2	22200	127.500,00	10.784,37	138.284,37	133.914,39	96.750,19	78.690,48	18.059,71	41.534,18
	2	22201	7.500,00		7.500,00	5.671,24	4.050,56	3.002,61	1.047,95	3.449,44
	2	22700	190.405,41	15.703,79	206.109,20	202.010,79	185.171,20	100.443,20	84.728,00	20.938,00
	2	22701	30.000,00	10.150,05	40.150,05	31.663,43	31.663,43	13.187,79	18.475,64	8.486,62
	2	48300	26.803,76		26.803,76	26.759,85	26.759,85	12.875,00	13.884,85	43,91
	2	6	100.000,00	753.580,80	853.580,80	476.584,79	375.203,43	51.726,77	323.476,66	478.377,37
300	15	22	10.884,00	3.280,07	14.164,07	13.940,69	10.654,56	7.684,50	2.970,06	3.509,51
301	13	22	35.000,00	6.019,75	41.019,75	15.376,68	7.360,43	4.204,75	3.155,68	33.659,32
301	15	22	421.554,00	355.535,30	777.089,30	525.236,60	369.053,68	300.954,96	68.098,72	408.035,62
301	1	6	1.580.000,00	3.798.418,40	5.378.418,40	5.047.963,23	4.713.547,39	760.610,86	3.952.936,53	664.871,01
301	33	22	1.000,00		1.000,00					1.000,00
301	93	21	42.000,00	55.437,00	97.437,00	42.122,89	41.523,94	35.619,06	5.904,88	55.913,06
301	93	22	23.000,00	102.079,70	125.079,70	122.080,32	45.895,53	20.294,03	25.601,50	79.184,17
301	9	6		8.016.123,00	8.016.123,00	7.999.255,49	7.750.000,00	7.750.000,00		266.123,00
302	15	22	84.931,00	275.000,00	359.931,00	127.022,75	7.349,02	6.443,99	905,03	352.581,98
302	15	4	1.388.670,08	-61.410,00	1.327.260,08	1.290.112,72	1.287.167,36	799.498,16	487.669,20	40.092,72
302	1	6	1.486.001,48	4.211.898,07	5.697.899,55	345.440,08	47.700,00		47.700,00	5.650.199,55
302	1	7		9.911,47	9.911,47	9.911,47				9.911,47
302	9	3	95.492,00	79.224,00	174.716,00	174.716,00	17.502,00		17.502,00	157.214,00
303	13	21	578.510,00	311.470,98	889.980,98	889.970,98	787.538,93	523.556,41	263.982,52	102.442,05
303	13	22	637.030,00	3.288,88	640.318,88	639.789,13	544.750,23	385.084,73	159.665,50	95.568,65
		Suma	128.797.798,24	58.533.214,75	187.331.012,99	148.227.044,97	133.083.911,13	116.749.840,77	16.334.070,36	54.247.101,86

(2018)

Pàg.

6

ESTAT DE LIQUIDACIÓ DEL PRESSUPOST PER BORSA DE VINCULACIÓ

I.LIQUIDACIÓ DEL PRESSUPOST DE DESPESES PER BORSES DE VINCULACIÓ

BORSA DE VINCULACIÓ			CRÈDITS PRESSUPOSTARIS			DESPESES COMPROMÉS.	OBLIGACIONS RECONEGUDES NETES	PAGAMENTS	OBLIGACIONS PENDENTS DE PAGAMENT A 31 DE DESEMBRE	ROMANENTS DE CRÈDIT
			INICIALS	MODIFICACIONS	DEFINITIVES					
303	13	4		90.000,00	90.000,00	90.000,00	1.749,00	1.749,00		88.251,00
303	15	21	605.030,00	760.045,00	1.365.075,00	910.419,95	840.376,13	746.899,47	93.476,66	524.698,87
303	15	22	236.030,00	42.161,50	278.191,50	162.653,90	113.222,66	105.703,82	7.518,84	164.968,84
303	1532	21000	102.020,00	50.279,95	152.299,95	123.122,30	123.122,30	10.888,51	112.233,79	29.177,65
303	1	6	12.640,07	8.440,13	21.080,20					21.080,20
303	16	21	1.285.500,00	230.884,67	1.516.384,67	1.491.809,94	1.055.350,29	865.495,71	189.854,58	461.034,38
303	16	22	30.000,00	36.878,44	66.878,44	65.418,65	21.421,84		21.421,84	45.456,60
303	1	7								
303	17	20	1.510,00	-1.500,00	10,00					10,00
303	17	21	2.711.558,42	130.213,25	2.841.771,67	2.484.463,85	2.249.201,45	1.623.030,67	626.170,78	592.570,22
303	17	22	44.170,00	121.194,47	165.364,47	116.258,51	90.499,21	67.194,73	23.304,48	74.865,26
303	44	4	4.079.713,00	1.740.991,50	5.820.704,50	5.816.379,50	5.786.104,50	4.043.853,21	1.742.251,29	34.600,00
303	4	6	896.960,82		896.960,82	896.960,82				896.960,82
303	4	7	308.017,21	7.806.616,83	8.114.634,04	4.801.517,21	4.801.517,15	4.718.500,00	83.017,15	3.313.116,89
303	92	20	20,00		20,00					20,00
303	92	21	63.980,00	28.968,07	92.948,07	86.901,16	71.088,87	49.325,43	21.763,44	21.859,20
303	92	22	105.000,00	111.223,44	216.223,44	201.291,03	172.248,71	149.955,25	22.293,46	43.974,73
303	93	20	40,00		40,00					40,00
303	93	21	20,00		20,00					20,00
303	93	22	211.000,00	35.301,65	246.301,65	217.995,55	151.809,89	80.540,49	71.269,40	94.491,76
303	9	6		1.066.000,00	1.066.000,00	147.973,79	124.790,43	76.171,18	48.619,25	941.209,57
305	23	21	16.000,00		16.000,00	5.305,24	2.933,64	2.933,64		13.066,36
305	23	22	5.988.692,46	1.375.299,67	7.363.992,13	6.989.975,33	6.774.755,36	5.363.016,11	1.411.739,25	589.236,77
305	23	4	4.521.744,71	1.282.042,12	5.803.786,83	5.282.092,99	5.177.041,08	4.286.071,88	890.969,20	626.745,75
305	2	6		12.000,00	12.000,00	323,99				12.000,00
	3	1	15.482.510,11	234.176,97	15.716.687,08	15.515.484,13	15.515.484,13	15.242.043,48	273.440,65	201.202,95
	3	20200	10,00		10,00					10,00
	3	20300	2.000,00		2.000,00	938,67	938,67	696,38	242,29	1.061,33
	3	20500	110.000,00	84.816,90	194.816,90	173.069,24	162.931,06	55.025,60	107.905,46	31.885,84
	3	21200	850.668,21	165.395,94	1.016.064,15	815.120,85	617.364,36	386.421,68	230.942,68	398.699,79
	3	21300	974.446,88	-2.517,78	971.929,10	846.419,56	696.514,67	458.119,37	238.395,30	275.414,43
Suma			167.437.080,13	73.942.127,47	241.379.207,60	195.468.941,13	177.634.376,53	155.083.476,38	22.550.900,15	63.744.831,07

(2018)

Pàg.

7

ESTAT DE LIQUIDACIÓ DEL PRESSUPOST PER BORSA DE VINCULACIÓ

I.LIQUIDACIÓ DEL PRESSUPOST DE DESPESES PER BORSES DE VINCULACIÓ

BORSA DE VINCULACIÓ			CRÈDITS PRESSUPOSTARIS			DESPESES COMPROMÉS.	OBLIGACIONS RECONEGUDES NETES	PAGAMENTS	OBLIGACIONS PENDENTS DE PAGAMENT A 31 DE DESEMBRE	ROMANENTS DE CRÈDIT
			INICIALS	MODIFICACIONS	DEFINITIVES					
	3	21301	5.000,00		5.000,00	4.699,24	2.360,44	1.186,01	1.174,43	2.639,56
	3	21303	112.614,19	7.793,17	120.407,36	120.316,19	111.269,91	83.294,43	27.975,48	9.137,45
	3	22001	17.116,60	2.300,00	19.416,60	18.674,64	17.708,73	8.399,59	9.309,14	1.707,87
	3	221	2.862.005,32	221.274,74	3.083.280,06	2.931.542,76	2.411.772,37	2.032.205,20	379.567,17	671.507,69
	3	22103	6.000,00		6.000,00	395,07	395,07		395,07	5.604,93
	3	22200	93.500,00	5.492,66	98.992,66	95.793,37	68.536,52	55.292,85	13.243,67	30.456,14
	3	22201	6.000,00	1.948,00	7.948,00	5.658,96	5.500,36	5.073,11	427,25	2.447,64
	3	22602	3.000,00		3.000,00					3.000,00
	3	22700	3.927.323,13	359.381,52	4.286.704,65	4.235.470,43	3.743.160,25	2.887.887,07	855.273,18	543.544,40
	3	22701	70.600,00	19.565,27	90.165,27	67.075,69	64.843,97	42.338,05	22.505,92	25.321,30
	3	22799	19.700,00	9.000,00	28.700,00	28.258,10	24.421,73	11.107,80	13.313,93	4.278,27
	3	48300	3.008,15	500,00	3.508,15	2.787,16	2.787,16	2.787,16		720,99
	3	6	1.701.900,31	4.885.722,78	6.587.623,09	2.769.005,71	1.358.588,74	832.731,06	525.857,68	5.229.034,35
400	92	22	2.127,75		2.127,75	1.631,80	1.631,80	149,09	1.482,71	495,95
401	43	20	10,00	1.000,00	1.010,00	538,45	538,45	538,45		471,55
401	43	22	37.350,00	110.267,18	147.617,18	122.143,35	122.055,11	96.297,82	25.757,29	25.562,07
401	4	6		20.018,74	20.018,74	13.858,13	13.858,13		13.858,13	6.160,61
402	43	20	800,00	44.350,00	45.150,00	42.204,80	435,60		435,60	44.714,40
402	43	21	7.000,00	50.000,00	57.000,00	49.959,09	4.934,52	3.768,08	1.166,44	52.065,48
402	43	22	67.450,00	146.218,10	213.668,10	200.675,72	130.701,75	83.865,49	46.836,26	82.966,35
402	43	4	1.085.645,98	111.880,21	1.197.526,19	1.172.268,80	1.128.693,98	930.669,01	198.024,97	68.832,21
402	4	6		450.300,00	450.300,00	450.264,17	264,17	264,17		450.035,83
402	49	22	61.200,00	24.146,85	85.346,85	18.024,13	17.522,87	2.064,27	15.458,60	67.823,98
402	49	26	7.000,00	-2.000,00	5.000,00					5.000,00
403	34	21	128.020,00		128.020,00	124.964,09	92.764,64	64.785,36	27.979,28	35.255,36
403	34	22	946.990,00	56.305,29	1.003.295,29	993.599,30	890.792,45	506.653,52	384.138,93	112.502,84
403	34	4	225.000,00	118.911,06	343.911,06	343.860,51	235.809,47	201.614,66	34.194,81	108.101,59
403	3	6	35.000,00	87.476,07	122.476,07	31.008,03	25.526,50	10.067,68	15.458,82	96.949,57
404	23	22	27.252,96	17.491,35	44.744,31	35.305,91	26.750,70	18.598,16	8.152,54	17.993,61
404	33	22	129.600,00	105,22	129.705,22	80.976,36	67.216,04	45.893,52	21.322,52	62.489,18
404	33	4	39.000,00	20.338,02	59.338,02	59.338,02	44.610,25	40.763,44	3.846,81	14.727,77
		Suma	179.064.294,52	80.711.913,70	259.776.208,22	209.489.239,11	188.249.828,21	163.051.771,43	25.198.056,78	71.526.380,01

(2018)

Pàg. 8

ESTAT DE LIQUIDACIÓ DEL PRESSUPOST PER BORSA DE VINCULACIÓ

I.LIQUIDACIÓ DEL PRESSUPOST DE DESPESES PER BORSES DE VINCULACIÓ

BORSA DE VINCULACIÓ			CRÈDITS PRESSUPOSTARIS			DESPESES COMPROMÉS.	OBLIGACIONS RECONEGUDES NETES	PAGAMENTS	OBLIGACIONS PENDENTS DE PAGAMENT A 31 DE DESEMBRE	ROMANENTS DE CRÈDIT
			INICIALS	MODIFICACIONS	DEFINITIVES					
405	33	21	24.700,00	-2.000,00	22.700,00	20.363,50	18.166,91	13.872,42	4.294,49	4.533,09
405	33	22	41.500,00	4.185,65	45.685,65	43.137,56	30.700,25	17.295,99	13.404,26	14.985,40
405	92	20								
405	92	22	38.500,00	50.481,86	88.981,86	74.456,46	49.226,19	17.182,18	32.044,01	39.755,67
405	92	4	530.815,00	-435.926,00	94.889,00	94.505,65	68.951,65	57.730,65	11.221,00	25.937,35
405	9	6	500.000,00	-500.000,00						
406	33	22	19.980,00	121.985,70	141.965,70	126.730,95	81.874,37	30.703,48	51.170,89	60.091,33
406	33	4	10,00		10,00					10,00
406	49	22	1.348,03	49.738,86	51.086,89	46.033,64	18.606,07	14.364,06	4.242,01	32.480,82
406	92	20								
406	92	22	10.801,96	35.400,00	46.201,96	38.697,95	6.627,48	6.627,48		39.574,48
406	92	4	4.063,21	4.000,00	8.063,21	8.000,00				8.063,21
406	9	6		30.000,00	30.000,00	29.040,00				30.000,00
408	31	22	119.000,00	90.000,00	209.000,00	196.943,27	140.769,41	98.134,62	42.634,79	68.230,59
408	31	4		75.250,00	75.250,00	75.249,55	75.249,55	75.249,55		0,45
408	3	6								
409	43	20	650,00		650,00	407,00	407,00	407,00		243,00
409	43	21	750,00		750,00	641,30	641,30	387,20	254,10	108,70
409	43	22	17.720,00	6.815,00	24.535,00	11.584,61	1.184,47	452,34	732,13	23.350,53
409	4	6		101,92	101,92					101,92
4	4	1	2.033.174,08	69.709,13	2.102.883,21	2.077.389,71	2.077.301,53	2.050.811,90	26.489,63	25.581,68
4	4	21200	20.291,58	25.491,87	45.783,45	26.467,43	14.631,06	7.994,19	6.636,87	31.152,39
4	4	21300	62.903,91	-24.394,31	38.509,60	20.443,75	10.395,17	7.772,93	2.622,24	28.114,43
4	4	21301	1.000,00		1.000,00					1.000,00
4	4	22001	100,00		100,00					100,00
4	4	221	72.442,00	11.541,85	83.983,85	68.769,21	58.890,71	49.020,71	9.870,00	25.093,14
4	4	22200	17.000,00	1.112,86	18.112,86	17.532,97	12.576,41	10.168,33	2.408,08	5.536,45
4	4	22201	3.000,00	500,00	3.500,00	2.805,04	2.523,73	1.378,09	1.145,64	976,27
4	4	22701	14.450,00	662,46	15.112,46	8.739,21	8.739,21	7.377,96	1.361,25	6.373,25
4	4	23020		3.693,03	3.693,03	2.009,00	829,50	195,00	634,50	2.863,53
4	4	23120		11.754,14	11.754,14	2.311,50	1.651,50	545,00	1.106,50	10.102,64
Suma			182.598.494,29	80.342.017,72	262.940.512,01	212.481.498,37	190.929.771,68	165.519.442,51	25.410.329,17	72.010.740,33

(2018)

Pàg.

9

ESTAT DE LIQUIDACIÓ DEL PRESSUPOST PER BORSA DE VINCULACIÓ

I.LIQUIDACIÓ DEL PRESSUPOST DE DESPESES PER BORSES DE VINCULACIÓ

BORSA DE VINCULACIÓ			CRÈDITS PRESSUPOSTARIS			DESPESES COMPROMÉS.	OBLIGACIONS RECONEGUDES NETES	PAGAMENTS	OBLIGACIONS PENDENTS DE PAGAMENT A 31 DE DESEMBRE	ROMANENTS DE CRÈDIT
			INICIALS	MODIFICACIONS	DEFINITIVES					
440	1	6		31.327,37	31.327,37	31.327,37	21.983,26	21.983,26		9.344,11
	4	48300	9.200,00		9.200,00	9.150,00	9.150,00		9.150,00	50,00
	4	6	1.523.233,27	-393.925,38	1.129.307,89	46.330,90	37.043,42		37.043,42	1.092.264,47
	9	1	16.691.070,64	166.857,52	16.857.928,16	16.626.266,09	16.625.887,76	16.351.690,06	274.197,70	232.040,40
	9	20200	47.800,00	4.908,83	52.708,83	52.708,83	42.235,61	36.925,70	5.309,91	10.473,22
	9	20300	2.010,00		2.010,00					2.010,00
	9	20500	10,00		10,00					10,00
	9	21200	71.696,93	62.616,44	134.313,37	125.410,06	93.317,03	67.809,37	25.507,66	40.996,34
	9	21300	123.702,73	123.615,82	247.318,55	231.243,17	196.934,12	89.836,04	107.098,08	50.384,43
	9	21301	2.000,00		2.000,00	1.849,76	1.347,61	1.347,61		652,39
	9	22001	25.564,24	15.500,00	41.064,24	41.064,24	40.649,24	23.518,43	17.130,81	415,00
	9	221	575.875,95	-119.815,84	456.060,11	317.629,91	266.065,59	215.528,35	50.537,24	189.994,52
	9	22103	126.010,00	10.000,00	136.010,00	136.000,00	102.774,01	75.213,76	27.560,25	33.235,99
	9	22200	518.500,00	39.986,81	558.486,81	540.723,53	389.990,34	316.484,55	73.505,79	168.496,47
	9	22201	37.000,00	31.754,54	68.754,54	42.052,10	34.618,00	23.678,84	10.939,16	34.136,54
	9	22601	19.000,00		19.000,00	15.626,71	9.797,40	4.520,64	5.276,76	9.202,60
	9	22602	79.775,00	5.100,00	84.875,00	79.876,33	58.139,32	41.703,74	16.435,58	26.735,68
	9	22700	167.748,64	13.835,15	181.583,79	162.693,24	148.941,38	80.853,65	68.087,73	32.642,41
	9	23001	3.255,00		3.255,00	2.215,63	1.354,13	635,88	718,25	1.900,87
	9	23010	2.010,00	-1.960,00	50,00					50,00
	9	23020	26.910,00	-14.150,00	12.760,00	3.463,61	2.809,35	2.216,85	592,50	9.950,65
	9	23100	3.256,50		3.256,50	2.510,97	1.976,97	823,90	1.153,07	1.279,53
	9	23110	2.010,00	-1.960,00	50,00					50,00
	9	23120	14.010,00	18.250,00	32.260,00	20.781,10	19.650,69	18.571,69	1.079,00	12.609,31
	9	48300	133.523,68		133.523,68	126.591,68	126.591,68	126.091,68	500,00	6.932,00
	9	6	1.289.833,13	2.384.992,92	3.674.826,05	679.359,52	335.736,63	251.051,37	84.685,26	3.339.089,42
Suma			204.093.500,00	82.718.951,90	286.812.451,90	231.776.373,12	209.496.765,22	183.269.927,88	26.226.837,34	77.315.686,68

(2018)

Pàg.

2

RESUM D'OBLIGACIONS RECONEGUDES NETES PER CLASSIFICACIÓ PROGRAMA I CAPÍTOL

ÀREA DE DESPESA POLÍTICA GRUP PROG.	CAPÍTOL								TOTAL
	1	2	3	4	6	7	8	9	
Total Política	963.044,67	35.209.651,17		54.207,45	183.504,85	1.764.356,04			38.174.764,18
17 Medi ambient									
170 Administració General de Medi Ambient	122.586,52	13.707,96		9.417,10					145.711,58
171 Parcs i jardins	981.300,41	2.585.273,37			656.838,40				4.223.412,18
172 Protecció i millora del medi ambient	249.383,16	448.361,83		68.069,06	168.637,01				934.451,06
Total Política	1.353.270,09	3.047.343,16		77.486,16	825.475,41				5.303.574,82
Total Àrea de Despesa	20.770.184,00	42.060.465,25		1.420.609,97	8.583.083,96	1.764.356,04			74.598.699,22
2 ACTUACIONS DE PROTECCIÓ I PROMOCIÓ SOCIAL									
22 Altres prestacions econòmiques a favor dels treballadors									
221 Altres prestacions econòmiques a favor dels treballadors	269.828,08						32.034,39		301.862,47
Total Política	269.828,08						32.034,39		301.862,47
23 Serveis Socials i Promoció social									
231 Assistència Social Primària	7.767.484,36	7.506.243,53		5.734.006,52	375.203,43				21.382.937,84
Total Política	7.767.484,36	7.506.243,53		5.734.006,52	375.203,43				21.382.937,84
24 Foment de l'Ocupació									
241 Foment de l'Ocupació	762.616,11	316.888,29		8.699.541,80	41.007,05				9.820.053,25
Total Política	762.616,11	316.888,29		8.699.541,80	41.007,05				9.820.053,25
Total Àrea de Despesa	8.799.928,55	7.823.131,82		14.433.548,32	416.210,48		32.034,39		31.504.853,56
3 PRODUCCIÓ DE BÉNS PÚBLICS DE CARÀCTER PREFERENT									
31 Sanitat									
311 Protecció de la salubritat pública	1.268.756,15	391.035,34		132.204,71					1.791.996,20
312 Hospitals, serveis assistencials i centres de salut							122.179,85		122.179,85
Total Política	1.268.756,15	391.035,34		132.204,71			122.179,85		1.914.176,05
32 Educació									
320 Administració general d'Educació	303.073,62	57.856,62		2.112,00					363.042,24

(2018)

Pàg.

4

RESUM D'OBLIGACIONS RECONEGUDES NETES PER CLASSIFICACIÓ PROGRAMA I CAPÍTOL

ÀREA DE DESPESA POLÍTICA GRUP PROG.	CAPÍTOL								TOTAL
	1	2	3	4	6	7	8	9	
431 Comerç	563.216,05	164.449,79		1.332.498,94	37.307,59	67.517,47			2.164.989,84
432 Informació i promoció turística	85.335,52	122.593,56		9.150,00	13.858,13				230.937,21
433 Desenvolupament empresarial	724.549,46	2.232,77		980.210,09					1.706.992,32
439 Altres actuacions sectorials	65.437,29	69.346,22		176.683,65					311.467,16
Total Política	1.615.387,64	361.146,07		2.498.542,68	51.165,72	67.517,47			4.593.759,58
44 Transport Públic									
441 Transport de viatgers	112.762,57	7.508,42		5.786.104,50		4.801.517,15			10.707.892,64
Total Política	112.762,57	7.508,42		5.786.104,50		4.801.517,15			10.707.892,64
49 Altres actuacions de caràcter econòmic									
491 Societat de la informació				715.040,00					715.040,00
492 Gestió del coneixement	100,66	21.087,07							21.187,73
493 Protecció de consumidors i usuaris	298.576,70	17.522,87							316.099,57
Total Política	298.677,36	38.609,94		715.040,00					1.052.327,30
Total Àrea de Despesa	2.077.301,53	419.060,26		8.999.687,18	186.105,22	4.869.034,62			16.551.188,81
9 ACTUACIONS DE CARÀCTER GENERAL									
91 Òrgans de govern									
912 Òrgans de govern	1.313.547,85	263.704,37		486.855,81					2.064.108,03
Total Política	1.313.547,85	263.704,37		486.855,81					2.064.108,03
92 Serveis de caràcter general									
920 Administració General	6.488.942,95	1.349.564,72		24.462,41	210.807,52				8.073.777,60
922 Coordinació i organitz. institucional de les entitats locals	134.606,48	30.334,34							164.940,82
923 Informació bàsica i estadística	1.152.464,82	2.191,47							1.154.656,29
924 Participació ciutadana	727.987,37	230.427,49		68.951,65	45.965,90				1.073.332,41
925 Atenció als ciutadans	2.129.767,57	238.253,92		1.326,00					2.369.347,49
926 Comunicacions internes		393.933,55		1.702.500,00	105.861,83				2.202.295,38
929 Imprevistos i funcions no classificades									
Total Política	10.633.769,19	2.244.705,49		1.797.240,06	362.635,25				15.038.349,99

(2018)

Pàg.

5

RESUM D'OBLIGACIONS RECONEGUES NETES PER CLASSIFICACIÓ PROGRAMA I CAPÍTOL

ÀREA DE DESPESA POLÍTICA GRUP PROG.	CAPÍTOL								TOTAL
	1	2	3	4	6	7	8	9	
93 Administració financera i tributària									
931 Política econòmica i fiscal	1.099.697,74	47.046,06							1.146.743,80
932 Gestió del sistema tributari	1.121.115,18	77.511,06		1.873.682,26					3.072.308,50
933 Gestió del patrimoni	2.100.252,65	856.378,87			7.847.891,81				10.804.523,33
934 Gestió del deute i la tresoreria	357.505,15	16.381,65	86.562,62						460.449,42
Total Política	4.678.570,72	997.317,64	86.562,62	1.873.682,26	7.847.891,81				15.484.025,05
Total Àrea de Despesa	16.625.887,76	3.505.727,50	86.562,62	4.157.778,13	8.210.527,06				32.586.483,07
Total	63.788.785,97	66.617.536,36	1.021.399,46	33.140.285,44	18.870.253,67	6.648.001,66	154.214,24	19.256.288,42	209.496.765,22

(2018)

Pàg.

1

RESUM D'OBLIGACIONS RECONEGUDES NETES PER CLASSIFICACIÓ ECONÒMICA I PROGRAMA

PROGRAMA	CAPÍTOL	ARTICLE	CONCEPTE	SUBCONCEPTE	OBLIGACIONS RECONEGUDES NETES
0111 Deute públic	3				934.836,84
		31			934.836,84
			310		934.836,84
				31000	934.836,84
	9				19.256.288,42
		91			19.256.288,42
			913		19.256.288,42
				91300	14.240.649,68
				91301	5.015.638,74
TOTAL PROGRAMA 0111					20.191.125,26
1300 Direcció de Seguretat Ciutadana	1				326.722,97
		12			260.530,81
			120		67.740,63
				12000	16.489,55
				12003	21.372,12
				12004	16.510,18
				12006	13.368,78
			121		192.790,18
				12100	29.730,53
				12101	105.827,77
				12103	57.231,88

(2018)

RESUM D'OBLIGACIONS RECONEGUDES NETES PER CLASSIFICACIÓ ECONÒMICA I PROGRAMA

PROGRAMA	CAPÍTOL	ARTICLE	CONCEPTE	SUBCONCEPTE	OBLIGACIONS RECONEGUDES NETES
		15			11.737,47
			150		3.185,31
				15000	3.185,31
			152		8.552,16
				15200	8.552,16
		16			54.454,69
			160		54.454,69
				16000	54.454,69
	2				569.818,18
		20			177.966,36
			203		39.930,96
				20302	39.930,96
			204		138.035,40
				20400	138.035,40
		21			2.250,46
			219		2.250,46
				21900	2.250,46
		22			389.601,36
			220		1.288,11
				22001	254,73
				22002	1.033,38
			221		255.197,38

(2018)

Pàg.

3

RESUM D'OBLIGACIONS RECONEGUDES NETES PER CLASSIFICACIÓ ECONÒMICA I PROGRAMA

PROGRAMA	CAPÍTOL	ARTICLE	CONCEPTE	SUBCONCEPTE	OBLIGACIONS RECONEGUDES NETES
				22100	77.872,59
				22101	820,44
				22102	21.461,92
				22104	114.867,85
				22199	40.174,58
			222		35.464,08
				22200	31.731,10
				22201	3.732,98
			226		29.389,00
				22604	9.845,90
				22699	19.543,10
			227		68.262,79
				2270001	68.262,79
TOTAL PROGRAMA 1300					896.541,15
1320 Policia municipal	1				13.182.656,22
		12			10.386.675,44
			120		2.499.151,08
				12000	19.153,42
				12001	17.988,47
				12003	2.045.550,82
				12004	74.907,89

(2018)

Pàg.

4

RESUM D'OBLIGACIONS RECONEGUDES NETES PER CLASSIFICACIÓ ECONÒMICA I PROGRAMA

PROGRAMA	CAPÍTOL	ARTICLE	CONCEPTE	SUBCONCEPTE	OBLIGACIONS RECONEGUDES NETES
				12006	341.550,48
			121		7.759.415,46
				12100	830.892,46
				12101	3.036.920,87
				12103	3.891.602,13
			124		128.108,90
				12404	128.108,90
		14			29.366,40
			143		29.366,40
				14300	29.366,40
		15			580.479,91
			150		271.340,11
				15000	271.340,11
			152		309.139,80
				15200	309.139,80
		16			2.186.134,47
			160		2.186.134,47
				16000	2.186.134,47
	2				64.210,69
		21			8.849,58
			213		8.849,58
				21302	8.849,58

(2018)

Pàg.

5

RESUM D'OBLIGACIONS RECONEGUDES NETES PER CLASSIFICACIÓ ECONÒMICA I PROGRAMA

PROGRAMA	CAPÍTOL	ARTICLE	CONCEPTE	SUBCONCEPTE	OBLIGACIONS RECONEGUDES NETES
		22			55.361,11
			221		4.199,95
				22113	4.199,95
			226		1.816,73
				22640	198,96
				22699	1.617,77
			227		49.344,43
				22799	49.344,43
	6				117.550,14
		62			117.550,14
			623		5.558,45
				62302	5.558,45
			624		106.921,79
				62402	106.921,79
			629		5.069,90
				62902	5.069,90
	TOTAL PROGRAMA 1320				13.364.417,05
1331	Ordenació del trànsit i de l'estacionament				
	1				585.922,92
		12			205.521,86
			120		83.961,03
				12000	6.320,02
				12001	39.846,33

(2018)

Pàg.

6

RESUM D'OBLIGACIONS RECONEGUDES NETES PER CLASSIFICACIÓ ECONÒMICA I PROGRAMA

PROGRAMA	CAPÍTOL	ARTICLE	CONCEPTE	SUBCONCEPTE	OBLIGACIONS RECONEGUDES NETES
				12003	20.918,96
				12004	8.900,39
				12006	7.975,33
			121		121.560,83
				12100	34.012,34
				12101	60.495,42
				12103	27.053,07
		13			215.551,39
			131		215.551,39
				13100	67.830,30
				13102	147.721,09
		15			20.178,21
			150		3.672,09
				15000	3.672,09
			152		16.506,12
				15200	16.506,12
		16			144.671,46
			160		144.671,46
				16000	144.671,46
	2				1.475.535,46
		20			46.260,72
			204		46.260,72

(2018)

Pàg.

7

RESUM D'OBLIGACIONS RECONEGUDES NETES PER CLASSIFICACIÓ ECONÒMICA I PROGRAMA

PROGRAMA	CAPÍTOL	ARTICLE	CONCEPTE	SUBCONCEPTE	OBLIGACIONS RECONEGUDES NETES
				20400	46.260,72
		21			791.036,21
			210		408.608,92
				21000	408.608,92
			213		378.930,01
				21302	378.930,01
			214		3.497,28
				21400	3.497,28
		22			638.238,53
			221		91.460,18
				22100	80.127,42
				22103	11.332,76
			224		485,26
				22400	485,26
			226		2.896,02
				22699	2.896,02
			227		543.397,07
				22706	14.940,78
				22799	528.456,29
	4				1.749,00
		46			1.749,00
			461		1.749,00

(2018)

Pàg.

8

RESUM D'OBLIGACIONS RECONEGUDES NETES PER CLASSIFICACIÓ ECONÒMICA I PROGRAMA

PROGRAMA	CAPÍTOL	ARTICLE	CONCEPTE	SUBCONCEPTE	OBLIGACIONS RECONEGUDES NETES
				46100	1.749,00
	6				35.137,98
		62			35.137,98
			623		35.137,98
				62300	35.137,98
TOTAL PROGRAMA 1331					2.098.345,36
1340 Mobilitat urbana					
	1				409.413,51
		12			274.494,03
			120		95.681,70
				12000	1.172,38
				12001	39.031,71
				12004	50.114,44
				12006	5.363,17
			121		178.812,33
				12100	42.205,17
				12101	86.670,12
				12103	49.937,04
		13			22.495,91
			130		22.495,91
				13000	9.616,85
				13002	12.879,06

(2018)

Pàg.

9

RESUM D'OBLIGACIONS RECONEGUDES NETES PER CLASSIFICACIÓ ECONÒMICA I PROGRAMA

PROGRAMA	CAPÍTOL	ARTICLE	CONCEPTE	SUBCONCEPTE	OBLIGACIONS RECONEGUDES NETES
		14			15.202,89
			143		15.202,89
				14300	15.202,89
		15			15.206,35
			152		14.134,55
				15200	14.134,55
			153		1.071,80
				15300	1.071,80
		16			82.014,33
			160		82.014,33
				16000	82.014,33
	2				2.510,25
		22			2.510,25
			226		1.923,40
				22699	1.923,40
			227		586,85
				22799	586,85
	6				9.680,00
		60			9.680,00
			609		9.680,00
				60900	9.680,00
	TOTAL PROGRAMA 1340				421.603,76
1350	Protecció Civil				

(2018)

Pàg.

10

RESUM D'OBLIGACIONS RECONEGUDES NETES PER CLASSIFICACIÓ ECONÒMICA I PROGRAMA

PROGRAMA	CAPÍTOL	ARTICLE	CONCEPTE	SUBCONCEPTE	OBLIGACIONS RECONEGUDES NETES
	2				7.360,43
		22			7.360,43
			227		7.360,43
				22706	7.360,43
TOTAL PROGRAMA 1350					7.360,43
1500 Àrea d'Urbanisme	1				255.990,87
		12			198.963,04
			120		79.147,25
				12000	38.794,89
				12003	4.901,83
				12004	24.901,29
				12006	10.549,24
			121		119.815,79
				12100	29.535,32
				12101	47.996,79
				12103	42.283,68
		15			11.094,35
			152		8.950,75
				15200	8.950,75
			153		2.143,60
				15300	2.143,60

(2018)

RESUM D'OBLIGACIONS RECONEGUDES NETES PER CLASSIFICACIÓ ECONÒMICA I PROGRAMA

PROGRAMA	CAPÍTOL	ARTICLE	CONCEPTE	SUBCONCEPTE	OBLIGACIONS RECONEGUDES NETES
		16			45.933,48
			160		45.933,48
				16000	45.933,48
	2				109.497,33
		22			98.690,96
			220		2.012,21
				22000	1.062,95
				22001	949,26
			222		5.257,01
				22201	5.257,01
			226		11.036,46
				22601	85,00
				2260200	4.234,15
				2260202	1.944,53
				22699	4.772,78
			227		80.385,28
				2270001	75.566,45
				22706	2.967,53
				22799	1.851,30
		23			10.806,37
			230		1.542,73
				23001	201,85

(2018)

Pàg.

12

RESUM D'OBLIGACIONS RECONEGUDES NETES PER CLASSIFICACIÓ ECONÒMICA I PROGRAMA

PROGRAMA	CAPÍTOL	ARTICLE	CONCEPTE	SUBCONCEPTE	OBLIGACIONS RECONEGUDES NETES
				23020	1.340,88
			231		9.263,64
				23100	173,87
				23120	9.089,77
TOTAL PROGRAMA 1500					365.488,20
1503					
Planificació Estratègica i Territorial	1				183.329,64
		12			137.529,98
			120		55.578,56
				12000	31.214,11
				12003	10.544,30
				12006	13.820,15
			121		81.951,42
				12100	24.313,97
				12101	37.461,50
				12103	20.175,95
		14			8.812,00
			143		8.812,00
				14300	8.812,00
		15			3.718,97
			150		157,73
				15000	157,73

(2018)

RESUM D'OBLIGACIONS RECONEGUDES NETES PER CLASSIFICACIÓ ECONÒMICA I PROGRAMA

PROGRAMA	CAPÍTOL	ARTICLE	CONCEPTE	SUBCONCEPTE	OBLIGACIONS RECONEGUDES NETES
			152		3.561,24
				15200	3.561,24
		16			33.268,69
			160		33.268,69
				16000	33.268,69
	2				73.574,34
		22			73.574,34
			226		1.574,99
				22699	1.574,99
			227		71.999,35
				22706	71.999,35
	TOTAL PROGRAMA 1503				256.903,98
1510 Urbanisme, planejament, gestió i execució					
	1				1.194.581,65
		12			890.174,68
			120		366.835,26
				12000	191.228,49
				12001	13.543,12
				12003	58.915,08
				12004	49.941,50
				12006	53.207,07
			121		523.339,42

(2018)

Pàg.

14

RESUM D'OBLIGACIONS RECONEGUDES NETES PER CLASSIFICACIÓ ECONÒMICA I PROGRAMA

PROGRAMA	CAPÍTOL	ARTICLE	CONCEPTE	SUBCONCEPTE	OBLIGACIONS RECONEGUDES NETES
				12100	142.776,91
				12101	244.914,24
				12103	135.648,27
		14			27.866,10
			143		27.866,10
				14300	27.866,10
		15			40.415,46
			150		9.553,87
				15000	9.553,87
			152		26.985,59
				15200	26.985,59
			153		3.876,00
				15300	3.876,00
		16			236.125,41
			160		236.125,41
				16000	236.125,41
	2				374.966,42
		20			26.085,40
			202		26.085,40
				20200	26.085,40
		22			348.881,02
			221		42.436,56

(2018)

Pàg.

15

RESUM D'OBLIGACIONS RECONEGUDES NETES PER CLASSIFICACIÓ ECONÒMICA I PROGRAMA

PROGRAMA	CAPÍTOL	ARTICLE	CONCEPTE	SUBCONCEPTE	OBLIGACIONS RECONEGUDES NETES
				22100	38.945,66
				22101	273,15
				22102	3.217,75
			222		31.149,88
				22200	31.149,88
			224		76.449,69
				22400	76.449,69
			226		123.229,70
				22604	6.643,85
				22630	56.277,45
				22699	60.308,40
			227		75.615,19
				22706	75.615,19
	6				4.730.736,65
		60			4.719.326,27
			600		4.702.137,01
				60000	4.702.137,01
			609		17.189,26
				60900	17.189,26
		63			11.410,38
			632		11.410,38
				63202	11.410,38

(2018)

Pàg.

16

RESUM D'OBLIGACIONS RECONEGUDES NETES PER CLASSIFICACIÓ ECONÒMICA I PROGRAMA

PROGRAMA	CAPÍTOL	ARTICLE	CONCEPTE	SUBCONCEPTE	OBLIGACIONS RECONEGUDES NETES
TOTAL PROGRAMA 1510					6.300.284,72
1512 Llicències d'edificació i disciplina	1				1.087.927,43
		12			732.280,42
			120		298.009,08
				12000	54.784,44
				12001	78.732,41
				12003	51.484,35
				12004	80.745,44
				12006	32.262,44
			121		434.271,34
				12100	112.315,63
				12101	210.749,06
				12103	111.206,65
		14			65.996,67
			143		65.996,67
				14300	65.996,67
		15			53.883,96
			150		7.142,42
				15000	7.142,42
			152		43.790,54
				15200	43.790,54

(2018)

Pàg.

17

RESUM D'OBLIGACIONS RECONEGUDES NETES PER CLASSIFICACIÓ ECONÒMICA I PROGRAMA

PROGRAMA	CAPÍTOL	ARTICLE	CONCEPTE	SUBCONCEPTE	OBLIGACIONS RECONEGUDES NETES
			153		2.951,00
				15300	2.951,00
		16			235.766,38
			160		235.766,38
				16000	235.766,38
	2				20.184,76
		22			20.184,76
			221		3.319,85
				22199	3.319,85
			226		16.864,91
				22604	294,54
				22699	16.570,37
	TOTAL PROGRAMA 1512				1.108.112,19
1520 Administració General d'Habitatge					
		1			179.698,24
			12		141.014,62
			120		54.012,93
				12000	30.015,91
				12004	15.794,98
				12006	8.202,04
			121		87.001,69
				12100	22.891,47

(2018)

Pàg.

18

RESUM D'OBLIGACIONS RECONEGUDES NETES PER CLASSIFICACIÓ ECONÒMICA I PROGRAMA

PROGRAMA	CAPÍTOL	ARTICLE	CONCEPTE	SUBCONCEPTE	OBLIGACIONS RECONEGUDES NETES
				12101	42.652,49
				12103	21.457,73
		15			4.940,11
			152		4.940,11
				15200	4.940,11
		16			33.743,51
			160		33.743,51
				16000	33.743,51
	2				6.453,62
		22			6.453,62
			226		3.864,22
				22699	3.864,22
			227		2.589,40
				22706	2.589,40
TOTAL PROGRAMA 1520					186.151,86
1521	Promoció i Gestió de l'Habitatge de protecció pública				
	4				1.096.033,56
		44			1.096.033,56
			449		1.096.033,56
				44900	1.096.033,56
TOTAL PROGRAMA 1521					1.096.033,56
1522	Conservació i rehabilitació de l'edificació				
	4				173.407,00

(2018)

Pàg.

19

RESUM D'OBLIGACIONS RECONEGUDES NETES PER CLASSIFICACIÓ ECONÒMICA I PROGRAMA

PROGRAMA	CAPÍTOL	ARTICLE	CONCEPTE	SUBCONCEPTE	OBLIGACIONS RECONEGUDES NETES
		44			173.407,00
			449		173.407,00
				44900	173.407,00
TOTAL PROGRAMA 1522					173.407,00
1523	Altres Serveis d'Habitatge				
	1				310.862,14
		12			233.311,80
			120		103.900,16
				12001	89.600,13
				12004	4.290,69
				12006	10.009,34
			121		129.411,64
				12100	34.731,07
				12101	59.116,60
				12103	35.563,97
		15			8.367,93
			152		8.367,93
				15200	8.367,93
		16			69.182,41
			160		69.182,41
				16000	69.182,41
	2				895,40

(2018)

RESUM D'OBLIGACIONS RECONEGUDES NETES PER CLASSIFICACIÓ ECONÒMICA I PROGRAMA

PROGRAMA	CAPÍTOL	ARTICLE	CONCEPTE	SUBCONCEPTE	OBLIGACIONS RECONEGUDES NETES
		22			895,40
			227		895,40
				22799	895,40
	4				17.726,80
		48			17.726,80
			480		17.726,80
				48000	17.726,80
	6				47.700,00
		60			47.700,00
			600		47.700,00
				60000	47.700,00
	TOTAL PROGRAMA 1523				377.184,34
1530 Servei de manteniments de Vies Públiques					
	1				685.758,47
		12			509.735,81
			120		194.146,83
				12000	54.056,09
				12001	69.429,13
				12003	30.727,92
				12004	18.602,29
				12006	21.331,40
			121		315.588,98
				12100	79.762,48

(2018)

RESUM D'OBLIGACIONS RECONEGUDES NETES PER CLASSIFICACIÓ ECONÒMICA I PROGRAMA

PROGRAMA	CAPÍTOL	ARTICLE	CONCEPTE	SUBCONCEPTE	OBLIGACIONS RECONEGUDES NETES
				12101	149.796,37
				12103	86.030,13
		13			12.949,52
			131		12.949,52
				13100	4.627,14
				13102	8.322,38
		15			18.041,37
			150		4.717,68
				15000	4.717,68
			152		9.767,91
				15200	9.767,91
			153		3.555,78
				15300	3.555,78
		16			145.031,77
			160		145.031,77
				16000	145.031,77
	2				123.245,64
		22			123.245,64
			221		15.705,31
				22100	15.514,13
				22199	191,18
			224		87.120,64

(2018)

Pàg.

22

RESUM D'OBLIGACIONS RECONEGUDES NETES PER CLASSIFICACIÓ ECONÒMICA I PROGRAMA

PROGRAMA	CAPÍTOL	ARTICLE	CONCEPTE	SUBCONCEPTE	OBLIGACIONS RECONEGUDES NETES
				22400	87.120,64
			227		20.419,69
				22706	20.419,69
	6				2.505.529,78
		60			1.429.319,91
			609		1.429.319,91
				60900	1.429.319,91
		61			1.076.209,87
			619		1.076.209,87
				61900	1.076.209,87
	TOTAL PROGRAMA 1530				3.314.533,89
1532 Pavimentació de Vies Públiques					
	1				51.005,18
		12			32.800,31
			120		14.135,47
				12004	12.153,40
				12006	1.982,07
			121		18.664,84
				12100	5.395,04
				12101	9.649,25
				12103	3.620,55
		15			6.443,37

(2018)

Pàg.

23

RESUM D'OBLIGACIONS RECONEGUDES NETES PER CLASSIFICACIÓ ECONÒMICA I PROGRAMA

PROGRAMA	CAPÍTOL	ARTICLE	CONCEPTE	SUBCONCEPTE	OBLIGACIONS RECONEGUDES NETES
			152		6.443,37
				15200	6.443,37
		16			11.761,50
			160		11.761,50
				16000	11.761,50
	2				975.218,40
		21			963.498,43
			210		963.498,43
				21000	963.498,43
		22			11.719,97
			222		6.228,82
				22200	6.228,82
			227		5.491,15
				22706	5.491,15
	6				127.769,15
		61			127.769,15
			619		127.769,15
				61900	127.769,15
	TOTAL PROGRAMA 1532				1.153.992,73
1600 Clavegueram					
		1			54.608,77
			12		39.091,86
			120		14.661,81

(2018)

Pàg.

24

RESUM D'OBLIGACIONS RECONEGUDES NETES PER CLASSIFICACIÓ ECONÒMICA I PROGRAMA

PROGRAMA	CAPÍTOL	ARTICLE	CONCEPTE	SUBCONCEPTE	OBLIGACIONS RECONEGUDES NETES
				12001	13.069,62
				12006	1.592,19
			121		24.430,05
				12100	6.086,52
				12101	11.453,73
				12103	6.889,80
		15			4.480,44
			152		2.339,34
				15200	2.339,34
			153		2.141,10
				15300	2.141,10
		16			11.036,47
			160		11.036,47
				16000	11.036,47
	2				329.249,63
		21			329.249,63
			213		329.249,63
				21302	329.249,63
	6				9.402,01
		61			9.402,01
			619		9.402,01
				61900	9.402,01

(2018)

Pàg.

25

RESUM D'OBLIGACIONS RECONEGUDES NETES PER CLASSIFICACIÓ ECONÒMICA I PROGRAMA

PROGRAMA	CAPÍTOL	ARTICLE	CONCEPTE	SUBCONCEPTE	OBLIGACIONS RECONEGUDES NETES
TOTAL PROGRAMA 1600					393.260,41
1601 Sanejament en alta	1				108.090,89
		12			81.015,91
			120		38.036,23
				12001	24.088,24
				12004	8.903,03
				12006	5.044,96
			121		42.979,68
				12100	12.684,72
				12101	21.939,26
				12103	8.355,70
		15			2.354,35
			152		2.354,35
				15200	2.354,35
		16			24.720,63
			160		24.720,63
				16000	24.720,63
	2				5.749.818,18
		22			5.749.818,18
			226		14,10
				22699	14,10

(2018)

RESUM D'OBLIGACIONS RECONEGUDES NETES PER CLASSIFICACIÓ ECONÒMICA I PROGRAMA

PROGRAMA	CAPÍTOL	ARTICLE	CONCEPTE	SUBCONCEPTE	OBLIGACIONS RECONEGUDES NETES
			227		5.749.804,08
				22799	51.698,76
				2279901	5.328.567,06
				2279902	369.538,26
	6				174.102,84
		60			174.102,84
			609		174.102,84
				60902	174.102,84
	TOTAL PROGRAMA 1601				6.032.011,91
1610	Proveïment d'aigua potable				
	1				188,27
		15			188,27
			152		188,27
				15200	188,27
	TOTAL PROGRAMA 1610				188,27
1621	Recollida de residus				
	1				420.295,90
		12			216.706,40
			120		74.520,88
				12000	11.569,66
				12001	27.021,62
				12003	9.951,47
				12004	13.810,12

(2018)

Pàg.

27

RESUM D'OBLIGACIONS RECONEGUDES NETES PER CLASSIFICACIÓ ECONÒMICA I PROGRAMA

PROGRAMA	CAPÍTOL	ARTICLE	CONCEPTE	SUBCONCEPTE	OBLIGACIONS RECONEGUDES NETES
				12006	12.168,01
			121		142.185,52
				12100	30.705,96
				12101	61.767,85
				12103	49.711,71
		14			117.601,21
			143		117.601,21
				14300	117.601,21
		15			2.177,72
			152		1.216,92
				15200	1.216,92
			153		960,80
				15300	960,80
		16			83.810,57
			160		83.810,57
				16000	83.810,57
	2				9.487.959,78
		20			9.808,75
			200		9.808,75
				20000	9.808,75
		21			1.952,94
			213		1.952,94

(2018)

Pàg.

28

RESUM D'OBLIGACIONS RECONEGUDES NETES PER CLASSIFICACIÓ ECONÒMICA I PROGRAMA

PROGRAMA	CAPÍTOL	ARTICLE	CONCEPTE	SUBCONCEPTE	OBLIGACIONS RECONEGUDES NETES
				21302	1.952,94
		22			9.476.198,09
			221		209.271,67
				22100	184.346,34
				22101	1.599,81
				22199	23.325,52
			226		22.754,05
				22602	22.754,05
			227		9.244.172,37
				2270000	9.244.172,37
	7				1.764.356,04
		77			1.764.356,04
			770		1.764.356,04
				77000	1.764.356,04
	TOTAL PROGRAMA 1621				11.672.611,72
1622	Gestió de residus sòlids urbans				
	4				22.699,40
		48			22.699,40
			483		22.699,40
				48300	22.699,40
	TOTAL PROGRAMA 1622				22.699,40
1623	Tractament de residus				
	2				5.808.631,17

(2018)

Pàg.

29

RESUM D'OBLIGACIONS RECONEGUDES NETES PER CLASSIFICACIÓ ECONÒMICA I PROGRAMA

PROGRAMA	CAPÍTOL	ARTICLE	CONCEPTE	SUBCONCEPTE	OBLIGACIONS RECONEGUDES NETES
		22			5.808.631,17
			227		5.808.631,17
				2270000	5.808.631,17
TOTAL PROGRAMA 1623					5.808.631,17
1630 Neteja viària	1				78.354,10
		12			53.021,61
			120		24.844,81
				12001	21.851,14
				12006	2.993,67
			121		28.176,80
				12100	7.825,18
				12101	13.440,50
				12103	6.911,12
		15			7.593,75
			152		7.593,75
				15200	7.593,75
		16			17.738,74
			160		17.738,74
				16000	17.738,74
	2				11.232.856,11
		22			11.232.856,11

(2018)

RESUM D'OBLIGACIONS RECONEGUDES NETES PER CLASSIFICACIÓ ECONÒMICA I PROGRAMA

PROGRAMA	CAPÍTOL	ARTICLE	CONCEPTE	SUBCONCEPTE	OBLIGACIONS RECONEGUDES NETES
			227		11.232.856,11
				2270000	11.232.856,11
TOTAL PROGRAMA 1630					11.311.210,21
1640 Cementiri i Serveis Funeraris	1				72.720,99
		12			56.667,60
			120		22.347,32
				12000	5.129,59
				12004	15.663,01
				12006	1.554,72
			121		34.320,28
				12100	9.388,14
				12101	18.353,43
				12103	6.578,71
		16			16.053,39
			160		16.053,39
				16000	16.053,39
	2				6.050,00
		22			6.050,00
			227		6.050,00
				22706	6.050,00
	4				31.508,05
		47			31.508,05

(2018)

Pàg.

31

RESUM D'OBLIGACIONS RECONEGUDES NETES PER CLASSIFICACIÓ ECONÒMICA I PROGRAMA

PROGRAMA	CAPÍTOL	ARTICLE	CONCEPTE	SUBCONCEPTE	OBLIGACIONS RECONEGUDES NETES
			479		31.508,05
				47900	31.508,05
TOTAL PROGRAMA 1640					110.279,04
1650 Enllumenat Públic	1				228.785,75
		12			174.273,75
			120		71.448,05
				12001	40.316,13
				12003	20.718,79
				12004	2.047,32
				12006	8.365,81
			121		102.825,70
				12100	28.756,46
				12101	52.068,17
				12103	22.001,07
		15			5.708,10
			152		5.708,10
				15200	5.708,10
		16			48.803,90
			160		48.803,90
				16000	48.803,90
	2				2.595.086,30

(2018)

RESUM D'OBLIGACIONS RECONEGUDES NETES PER CLASSIFICACIÓ ECONÒMICA I PROGRAMA

PROGRAMA	CAPÍTOL	ARTICLE	CONCEPTE	SUBCONCEPTE	OBLIGACIONS RECONEGUDES NETES
		21			726.100,66
			213		726.100,66
				21302	726.100,66
		22			1.868.985,64
			221		1.847.563,80
				22100	1.847.563,80
			227		21.421,84
				22706	21.421,84
TOTAL PROGRAMA 1650					2.823.872,05
1700 Administració General de Medi Ambient	1				122.586,52
		12			100.928,16
			120		38.422,82
				12000	25.523,42
				12001	4.882,17
				12006	8.017,23
			121		62.505,34
				12100	15.548,62
				12101	30.233,54
				12103	16.723,18
		15			1.276,57
			152		1.276,57

(2018)

Pàg.

33

RESUM D'OBLIGACIONS RECONEGUDES NETES PER CLASSIFICACIÓ ECONÒMICA I PROGRAMA

PROGRAMA	CAPÍTOL	ARTICLE	CONCEPTE	SUBCONCEPTE	OBLIGACIONS RECONEGUDES NETES
				15200	1.276,57
		16			20.381,79
			160		20.381,79
				16000	20.381,79
	2				13.707,96
		22			13.707,96
			220		254,73
				22001	254,73
			221		560,90
				22104	560,90
			226		3,81
				22699	3,81
			227		12.888,52
				2270001	10.795,22
				22706	2.093,30
	4				9.417,10
		48			9.417,10
			483		9.417,10
				48300	9.417,10
	TOTAL PROGRAMA 1700				145.711,58
1710	Parcs i jardins				
		1			336.843,62
			12		232.908,39

(2018)

Pàg.

34

RESUM D'OBLIGACIONS RECONEGUDES NETES PER CLASSIFICACIÓ ECONÒMICA I PROGRAMA

PROGRAMA	CAPÍTOL	ARTICLE	CONCEPTE	SUBCONCEPTE	OBLIGACIONS RECONEGUDES NETES
			120		96.788,84
				12001	51.057,77
				12004	31.494,56
				12006	14.236,51
			121		136.119,55
				12100	36.439,07
				12101	66.092,55
				12103	33.587,93
		14			22.415,00
			143		22.415,00
				14300	22.415,00
		15			14.046,69
			150		4.160,98
				15000	4.160,98
			152		9.360,71
				15200	9.360,71
			153		525,00
				15300	525,00
		16			67.473,54
			160		67.473,54
				16000	67.473,54
	2				2.371.188,82

(2018)

RESUM D'OBLIGACIONS RECONEGUDES NETES PER CLASSIFICACIÓ ECONÒMICA I PROGRAMA

PROGRAMA	CAPÍTOL	ARTICLE	CONCEPTE	SUBCONCEPTE	OBLIGACIONS RECONEGUDES NETES
		21			2.201.258,26
			210		2.195.354,59
				21000	2.195.354,59
			213		5.903,67
				21302	5.903,67
		22			169.930,56
			221		133.739,46
				22100	44.836,14
				22101	88.239,33
				22199	663,99
			227		36.191,10
				22706	35.041,60
				22799	1.149,50
	6				633.716,37
		60			338.135,90
			609		338.135,90
				60900	338.135,90
		61			136.597,02
			619		136.597,02
				61900	136.597,02
		62			158.983,45
			623		117.627,95

(2018)

RESUM D'OBLIGACIONS RECONEGUDES NETES PER CLASSIFICACIÓ ECONÒMICA I PROGRAMA

PROGRAMA	CAPÍTOL	ARTICLE	CONCEPTE	SUBCONCEPTE	OBLIGACIONS RECONEGUDES NETES
				62300	117.627,95
			625		41.355,50
				62500	41.355,50
TOTAL PROGRAMA 1710					3.341.748,81
1711 Parc Catalunya, Can Gambús, Parc Central, Espais Emblemàtics	1				644.456,79
		12			309.889,00
			120		121.905,22
				12001	11.943,02
				12004	18.586,93
				12005	72.134,45
				12006	19.240,82
			121		187.983,78
				12100	41.893,49
				12101	86.702,76
				12103	59.387,53
		13			163.170,01
			130		54.749,97
				13000	14.133,46
				13002	40.616,51
			131		108.420,04
				13100	40.928,51

(2018)

RESUM D'OBLIGACIONS RECONEGUDES NETES PER CLASSIFICACIÓ ECONÒMICA I PROGRAMA

PROGRAMA	CAPÍTOL	ARTICLE	CONCEPTE	SUBCONCEPTE	OBLIGACIONS RECONEGUDES NETES
				13102	67.491,53
		15			28.129,42
			150		3.693,48
				15000	3.693,48
			152		24.435,94
				15200	24.435,94
		16			143.268,36
			160		143.268,36
				16000	143.268,36
	2				214.084,55
		21			68.571,82
			210		14.740,32
				21000	14.740,32
			212		9.221,34
				21200	9.221,34
			213		44.610,16
				21300	11.407,29
				21302	33.202,87
		22			145.512,73
			221		91.095,33
				22100	34.114,19
				22101	12.589,45

(2018)

RESUM D'OBLIGACIONS RECONEGUDES NETES PER CLASSIFICACIÓ ECONÒMICA I PROGRAMA

PROGRAMA	CAPÍTOL	ARTICLE	CONCEPTE	SUBCONCEPTE	OBLIGACIONS RECONEGUDES NETES
				12006	7.340,88
			121		67.664,28
				12100	20.876,96
				12101	33.928,72
				12103	12.858,60
		15			5.409,49
			152		5.409,49
				15200	5.409,49
		16			36.468,64
			160		36.468,64
				16000	36.468,64
	2				26.736,19
		22			26.736,19
			226		26.736,19
				22699	26.736,19
	4				51.602,00
		48			51.602,00
			489		51.602,00
				48900	51.602,00
	6				106.834,41
		62			17.412,98
			623		17.412,98

(2018)

Pàg.

40

RESUM D'OBLIGACIONS RECONEGUDES NETES PER CLASSIFICACIÓ ECONÒMICA I PROGRAMA

PROGRAMA	CAPÍTOL	ARTICLE	CONCEPTE	SUBCONCEPTE	OBLIGACIONS RECONEGUDES NETES
				62302	17.412,98
		63			89.421,43
			632		89.421,43
				63202	89.421,43
TOTAL PROGRAMA 1720					352.681,78
1721		Prot. contra la contaminació acústica, lumínica i atmosfèric			
	2				11.829,48
		20			8.228,00
			208		8.228,00
				20800	8.228,00
		22			3.601,48
			226		3.601,48
				22699	3.601,48
	6				25.828,35
		62			25.828,35
			623		25.828,35
				62302	25.828,35
TOTAL PROGRAMA 1721					37.657,83
1722		Sensibilització ambiental			
	2				13.542,54
		22			13.542,54
			221		2.099,59
				22199	2.099,59

(2018)

Pàg.

41

RESUM D'OBLIGACIONS RECONEGUDES NETES PER CLASSIFICACIÓ ECONÒMICA I PROGRAMA

PROGRAMA	CAPÍTOL	ARTICLE	CONCEPTE	SUBCONCEPTE	OBLIGACIONS RECONEGUDES NETES
			226		7.100,09
				22699	7.100,09
			227		4.342,86
				22799	4.342,86
	4				5.347,06
		48			5.347,06
			489		5.347,06
				48900	5.347,06
	6				5.097,13
		62			5.097,13
			623		5.097,13
				62302	5.097,13
TOTAL PROGRAMA 1722					23.986,73
1723	Protecció i conservació del rodal				
	1				81.873,98
		12			64.046,92
			120		31.913,64
				12001	16.146,40
				12004	9.057,50
				12006	6.709,74
			121		32.133,28
				12100	10.095,52
				12101	17.019,14

(2018)

RESUM D'OBLIGACIONS RECONEGUDES NETES PER CLASSIFICACIÓ ECONÒMICA I PROGRAMA

PROGRAMA	CAPÍTOL	ARTICLE	CONCEPTE	SUBCONCEPTE	OBLIGACIONS RECONEGUDES NETES
				12103	5.018,62
		15			1.536,84
			150		348,00
				15000	348,00
			152		1.188,84
				15200	1.188,84
		16			16.290,22
			160		16.290,22
				16000	16.290,22
	2				396.253,62
		21			396.253,62
			210		396.253,62
				21001	396.253,62
	4				11.120,00
		48			11.120,00
			482		3.120,00
				48200	3.120,00
			489		8.000,00
				48900	8.000,00
	6				30.877,12
		60			13.590,72
			609		13.590,72

(2018)

Pàg.

43

RESUM D'OBLIGACIONS RECONEGUDES NETES PER CLASSIFICACIÓ ECONÒMICA I PROGRAMA

PROGRAMA	CAPÍTOL	ARTICLE	CONCEPTE	SUBCONCEPTE	OBLIGACIONS RECONEGUDES NETES
				60902	13.590,72
		61			13.414,40
			619		13.414,40
				61902	13.414,40
		63			3.872,00
			632		3.872,00
				63202	3.872,00
TOTAL PROGRAMA 1723					520.124,72
2210		Quotes socials i altres prestacions econòmiques			
	1				269.828,08
		13			43.968,83
			130		43.968,83
				13001	43.968,83
		15			188.851,32
			151		147.667,70
				15100	147.667,70
			152		41.183,62
				15201	41.183,62
		16			37.007,93
			162		37.007,93
				16204	33.180,62
				16209	3.827,31

(2018)

Pàg.

44

RESUM D'OBLIGACIONS RECONEGUDES NETES PER CLASSIFICACIÓ ECONÒMICA I PROGRAMA

PROGRAMA	CAPÍTOL	ARTICLE	CONCEPTE	SUBCONCEPTE	OBLIGACIONS RECONEGUDES NETES
	8				32.034,39
		83			32.034,39
			831		32.034,39
				83100	32.034,39
TOTAL PROGRAMA 2210					301.862,47
2310 Acció Social	1				858.224,96
		12			613.334,23
			120		217.616,38
				12000	30.869,55
				12001	40.120,61
				12003	34.660,78
				12004	72.053,42
				12005	9.232,10
				12006	30.679,92
			121		395.717,85
				12100	84.635,00
				12101	162.777,32
				12103	148.305,53
		14			50.592,48
			143		50.592,48
				14300	50.592,48

(2018)

RESUM D'OBLIGACIONS RECONEGUDES NETES PER CLASSIFICACIÓ ECONÒMICA I PROGRAMA

PROGRAMA	CAPÍTOL	ARTICLE	CONCEPTE	SUBCONCEPTE	OBLIGACIONS RECONEGUDES NETES
		15			28.474,62
			150		1.014,27
				15000	1.014,27
			152		27.460,35
				15200	27.460,35
		16			165.823,63
			160		165.823,63
				16000	165.823,63
	2				78.262,73
		21			4.365,04
			212		990,50
				21200	990,50
			213		3.374,54
				21300	3.133,36
				21302	241,18
		22			73.897,69
			220		694,69
				22001	694,69
			221		18.705,99
				22100	15.748,58
				22101	835,13
				22102	2.122,28

(2018)

Pàg.

46

RESUM D'OBLIGACIONS RECONEGUDES NETES PER CLASSIFICACIÓ ECONÒMICA I PROGRAMA

PROGRAMA	CAPÍTOL	ARTICLE	CONCEPTE	SUBCONCEPTE	OBLIGACIONS RECONEGUDES NETES
			222		14.420,25
				22200	12.462,24
				22201	1.958,01
			226		2.447,42
				22699	2.447,42
			227		37.629,34
				2270001	25.699,42
				22706	8.929,92
				22799	3.000,00
	6				4.724,07
		62			4.724,07
			623		4.724,07
				62303	4.724,07
	TOTAL PROGRAMA 2310				941.211,76
2311 Programa d'adults i famílies					
	1				2.516.828,59
		12			1.558.904,58
			120		620.083,78
				12000	15.131,08
				12001	392.966,66
				12003	11.741,79
				12004	132.437,71

(2018)

RESUM D'OBLIGACIONS RECONEGUDES NETES PER CLASSIFICACIÓ ECONÒMICA I PROGRAMA

PROGRAMA	CAPÍTOL	ARTICLE	CONCEPTE	SUBCONCEPTE	OBLIGACIONS RECONEGUDES NETES
				12006	67.806,54
			121		938.820,80
				12100	221.382,79
				12101	397.804,94
				12103	319.633,07
		13			29.892,10
			130		24.022,63
				13000	10.682,82
				13002	13.339,81
			131		5.869,47
				13100	2.723,40
				13102	3.146,07
		14			331.361,67
			143		331.361,67
				14300	331.361,67
		15			78.050,63
			150		779,04
				15000	779,04
			152		76.255,99
				15200	76.255,99
			153		1.015,60
				15300	1.015,60

(2018)

RESUM D'OBLIGACIONS RECONEGUDES NETES PER CLASSIFICACIÓ ECONÒMICA I PROGRAMA

PROGRAMA	CAPÍTOL	ARTICLE	CONCEPTE	SUBCONCEPTE	OBLIGACIONS RECONEGUDES NETES
		16			518.619,61
			160		518.619,61
				16000	518.619,61
	2				110.725,45
		20			1.200,00
			202		1.200,00
				20200	1.200,00
		21			2.692,46
			213		2.692,46
				21302	2.692,46
		22			106.832,99
			226		22.317,88
				22604	15.297,77
				22699	7.020,11
			227		84.515,11
				22799	84.515,11
	4				5.000.997,06
		48			5.000.997,06
			480		1.294.161,97
				48000	1.294.161,97
			482		3.706.835,09
				48200	511.409,11

(2018)

RESUM D'OBLIGACIONS RECONEGUDES NETES PER CLASSIFICACIÓ ECONÒMICA I PROGRAMA

PROGRAMA	CAPÍTOL	ARTICLE	CONCEPTE	SUBCONCEPTE	OBLIGACIONS RECONEGUDES NETES
				48201	3.195.425,98
	6				5.134,58
		62			989,01
			625		989,01
				62503	989,01
		63			4.145,57
			632		4.145,57
				63203	4.145,57
	TOTAL PROGRAMA 2311				7.633.685,68
2312 Programa d'infància i adolescència	1				1.820.488,20
		12			1.357.002,10
			120		591.148,40
				12000	87.175,96
				12001	429.317,68
				12003	7.465,50
				12004	19.429,81
				12006	47.759,45
			121		765.853,70
				12100	208.169,67
				12101	355.467,38
				12103	202.216,65

(2018)

RESUM D'OBLIGACIONS RECONEGUDES NETES PER CLASSIFICACIÓ ECONÒMICA I PROGRAMA

PROGRAMA	CAPÍTOL	ARTICLE	CONCEPTE	SUBCONCEPTE	OBLIGACIONS RECONEGUDES NETES
		14			27.478,30
			143		27.478,30
				14300	27.478,30
		15			39.006,31
			150		287,78
				15000	287,78
			152		38.718,53
				15200	38.718,53
		16			397.001,49
			160		397.001,49
				16000	397.001,49
	2				566.131,79
		22			566.131,79
			226		5.388,68
				22699	5.388,68
			227		560.743,11
				22701	31.663,43
				22706	18.143,95
				22799	510.935,73
	6				357.230,23
		63			357.230,23
			632		357.230,23

(2018)

Pàg.

51

RESUM D'OBLIGACIONS RECONEGUDES NETES PER CLASSIFICACIÓ ECONÒMICA I PROGRAMA

PROGRAMA	CAPÍTOL	ARTICLE	CONCEPTE	SUBCONCEPTE	OBLIGACIONS RECONEGUDES NETES
				63203	357.230,23
TOTAL PROGRAMA 2312					2.743.850,22
2313 Gent Gran	2				16.637,50
		22			16.637,50
			227		16.637,50
				22799	16.637,50
TOTAL PROGRAMA 2313					16.637,50
2314 Atenció a la dependència i a la discapacitat	1				917.884,90
		12			709.159,32
			120		300.519,47
				12000	15.688,46
				12001	191.666,69
				12004	48.984,05
				12005	7.955,45
				12006	36.224,82
			121		408.639,85
				12100	104.551,41
				12101	188.063,69
				12103	116.024,75
		14			315,06
			143		315,06

(2018)

RESUM D'OBLIGACIONS RECONEGUDES NETES PER CLASSIFICACIÓ ECONÒMICA I PROGRAMA

PROGRAMA	CAPÍTOL	ARTICLE	CONCEPTE	SUBCONCEPTE	OBLIGACIONS RECONEGUDES NETES
				14300	315,06
		15			22.893,43
			152		22.893,43
				15200	22.893,43
		16			185.517,09
			160		185.517,09
				16000	185.517,09
	2				6.129.189,87
		22			6.129.189,87
			221		417,15
				22104	417,15
			226		12.513,78
				22699	12.513,78
			227		6.116.258,94
				22799	6.116.258,94
	4				176.044,02
		48			176.044,02
			480		17.690,22
				48000	17.690,22
			482		158.353,80
				48200	158.353,80
	6				3.448,50

(2018)

RESUM D'OBLIGACIONS RECONEGUDES NETES PER CLASSIFICACIÓ ECONÒMICA I PROGRAMA

PROGRAMA	CAPÍTOL	ARTICLE	CONCEPTE	SUBCONCEPTE	OBLIGACIONS RECONEGUDES NETES
		62			3.448,50
			623		3.448,50
				62303	3.448,50
TOTAL PROGRAMA 2314					7.226.567,29
2316 Drets Civils i Ciutadania	1				1.633.771,40
		12			1.104.765,88
			120		399.618,03
				12000	26.229,68
				12001	150.515,53
				12003	74.958,21
				12004	101.759,15
				12006	46.155,46
			121		705.147,85
				12100	154.323,02
				12101	282.860,26
				12103	267.964,57
		13			68.943,23
			130		19.639,08
				13000	7.052,86
				13002	12.586,22
			131		49.304,15

(2018)

RESUM D'OBLIGACIONS RECONEGUDES NETES PER CLASSIFICACIÓ ECONÒMICA I PROGRAMA

PROGRAMA	CAPÍTOL	ARTICLE	CONCEPTE	SUBCONCEPTE	OBLIGACIONS RECONEGUDES NETES
				13100	19.559,20
				13102	29.744,95
		14			102.656,96
			143		102.656,96
				14300	102.656,96
		15			51.634,84
			150		1.828,16
				15000	1.828,16
			152		49.356,28
				15200	49.356,28
			153		450,40
				15300	450,40
		16			305.770,49
			160		305.770,49
				16000	305.770,49
	2				603.856,43
		20			4.806,82
			203		3.020,44
				20302	3.020,44
			205		1.786,38
				20502	1.786,38
		21			26.952,04

(2018)

RESUM D'OBLIGACIONS RECONEGUDES NETES PER CLASSIFICACIÓ ECONÒMICA I PROGRAMA

PROGRAMA	CAPÍTOL	ARTICLE	CONCEPTE	SUBCONCEPTE	OBLIGACIONS RECONEGUDES NETES
			212		12.402,04
				21200	12.402,04
			213		14.550,00
				21300	14.550,00
		22			572.097,57
			220		455,18
				22001	455,18
			221		26.349,10
				22100	13.541,11
				22101	1.273,40
				22102	6.715,58
				22199	4.819,01
			222		35.556,37
				22200	34.444,28
				22201	1.112,09
			226		466.139,43
				22602	13.736,91
				22604	22.239,16
				22606	31.603,97
				22609	59.664,92
				22699	338.894,47
			227		43.597,49

(2018)

Pàg.

56

RESUM D'OBLIGACIONS RECONEGUDES NETES PER CLASSIFICACIÓ ECONÒMICA I PROGRAMA

PROGRAMA	CAPÍTOL	ARTICLE	CONCEPTE	SUBCONCEPTE	OBLIGACIONS RECONEGUDES NETES
				2270001	25.904,54
				22706	17.692,95
	4				556.965,44
		48			556.965,44
			483		5.518,00
				48300	5.518,00
			489		551.447,44
				48900	278.647,44
				48901	272.800,00
	6				4.666,05
		62			4.666,05
			623		4.666,05
				62303	4.666,05
	TOTAL PROGRAMA 2316				2.799.259,32
2317	Plans Comunitaris Interculturals				
	1				20.286,31
		12			15.372,77
			120		6.356,76
				12001	6.356,76
			121		9.016,01
				12100	2.417,76
				12101	4.152,66
				12103	2.445,59

(2018)

Pàg.

57

RESUM D'OBLIGACIONS RECONEGUDES NETES PER CLASSIFICACIÓ ECONÒMICA I PROGRAMA

PROGRAMA	CAPÍTOL	ARTICLE	CONCEPTE	SUBCONCEPTE	OBLIGACIONS RECONEGUDES NETES
		16			4.913,54
			160		4.913,54
				16000	4.913,54
	2				1.439,76
		22			1.439,76
			226		1.439,76
				22699	1.439,76
TOTAL PROGRAMA 2317					21.726,07
2410 Foment de l'Ocupació	1				675.274,48
		12			502.819,47
			120		193.713,83
				12000	30.597,35
				12001	25.787,24
				12003	60.710,78
				12004	8.827,37
				12005	40.827,79
				12006	26.963,30
			121		309.105,64
				12100	70.677,69
				12101	130.490,14
				12103	107.937,81

(2018)

RESUM D'OBLIGACIONS RECONEGUDES NETES PER CLASSIFICACIÓ ECONÒMICA I PROGRAMA

PROGRAMA	CAPÍTOL	ARTICLE	CONCEPTE	SUBCONCEPTE	OBLIGACIONS RECONEGUDES NETES
		13			26.560,96
			131		26.560,96
				13100	10.133,46
				13102	16.427,50
		15			25.465,16
			150		5.287,54
				15000	5.287,54
			152		18.044,32
				15200	18.044,32
			153		2.133,30
				15300	2.133,30
		16			120.428,89
			160		120.428,89
				16000	120.428,89
	2				235.182,71
		21			22.067,25
			212		4.544,34
				21200	4.544,34
			213		16.626,30
				21300	14.812,16
				21302	1.814,14
			219		896,61

(2018)

RESUM D'OBLIGACIONS RECONEGUDES NETES PER CLASSIFICACIÓ ECONÒMICA I PROGRAMA

PROGRAMA	CAPÍTOL	ARTICLE	CONCEPTE	SUBCONCEPTE	OBLIGACIONS RECONEGUDES NETES
				21900	896,61
		22			213.115,46
			221		77.068,79
				22100	54.864,23
				22101	1.367,42
				22102	19.491,46
				22104	1.345,68
			222		980,46
				22201	980,46
			226		1.498,97
				22699	1.498,97
			227		133.567,24
				2270001	133.567,24
	4				655.090,63
		44			633.848,78
			440		633.848,78
				44000	609.649,78
				44001	24.199,00
		48			21.241,85
			483		21.241,85
				48300	21.241,85
TOTAL PROGRAMA 2410					1.565.547,82

(2018)

RESUM D'OBLIGACIONS RECONEGUDES NETES PER CLASSIFICACIÓ ECONÒMICA I PROGRAMA

PROGRAMA	CAPÍTOL	ARTICLE	CONCEPTE	SUBCONCEPTE	OBLIGACIONS RECONEGUDES NETES
2411 Promoció Econòmica	1				87.341,63
		12			64.920,98
			120		23.876,61
				12003	10.593,17
				12004	8.740,28
				12006	4.543,16
			121		41.044,37
				12100	10.252,60
				12101	24.048,23
				12103	6.743,54
		15			4.902,65
			152		4.902,65
				15200	4.902,65
		16			17.518,00
			160		17.518,00
				16000	17.518,00
	2				81.705,58
		21			22.542,79
			212		16.484,82
				21200	16.484,82
			213		6.057,97

(2018)

RESUM D'OBLIGACIONS RECONEGUDES NETES PER CLASSIFICACIÓ ECONÒMICA I PROGRAMA

PROGRAMA	CAPÍTOL	ARTICLE	CONCEPTE	SUBCONCEPTE	OBLIGACIONS RECONEGUDES NETES
				21300	6.057,97
		22			59.162,79
			220		455,18
				22001	455,18
			221		8.863,94
				22100	8.735,37
				22101	128,57
			222		49.843,67
				22200	49.843,67
	4				8.044.451,17
		44			7.977.523,06
			440		7.977.523,06
				44000	1.068.602,39
				44001	6.908.920,67
		46			28.528,11
			462		28.528,11
				46200	28.528,11
		48			38.400,00
			482		38.400,00
				48200	38.400,00
	6				41.007,05
		62			33.664,77

(2018)

Pàg.

62

RESUM D'OBLIGACIONS RECONEGUDES NETES PER CLASSIFICACIÓ ECONÒMICA I PROGRAMA

PROGRAMA	CAPÍTOL	ARTICLE	CONCEPTE	SUBCONCEPTE	OBLIGACIONS RECONEGUDES NETES
			623		23.626,05
				62302	23.626,05
			625		6.207,30
				62502	6.207,30
			626		3.831,42
				62602	3.831,42
		64			7.342,28
			641		7.342,28
				64102	7.342,28
	TOTAL PROGRAMA 2411				8.254.505,43
3110 Servei de Salut	1				332.431,84
		12			245.778,42
			120		103.156,02
				12000	50.720,14
				12003	27.073,40
				12004	7.570,92
				12006	17.791,56
			121		142.622,40
				12100	40.994,93
				12101	73.474,77
				12103	28.152,70

(2018)

RESUM D'OBLIGACIONS RECONEGUDES NETES PER CLASSIFICACIÓ ECONÒMICA I PROGRAMA

PROGRAMA	CAPÍTOL	ARTICLE	CONCEPTE	SUBCONCEPTE	OBLIGACIONS RECONEGUDES NETES
		15			14.882,42
			150		3.869,46
				15000	3.869,46
			152		11.012,96
				15200	11.012,96
		16			71.771,00
			160		71.771,00
				16000	71.771,00
	2				96.676,24
		21			4.474,13
			212		551,30
				21200	551,30
			213		3.922,83
				21300	1.641,51
				21302	2.281,32
		22			92.202,11
			220		254,73
				22001	254,73
			221		33.866,07
				22100	28.425,64
				22101	253,11
				22102	5.187,32

(2018)

Pàg.

64

RESUM D'OBLIGACIONS RECONEGUDES NETES PER CLASSIFICACIÓ ECONÒMICA I PROGRAMA

PROGRAMA	CAPÍTOL	ARTICLE	CONCEPTE	SUBCONCEPTE	OBLIGACIONS RECONEGUDES NETES
			222		13.932,32
				22200	12.462,23
				22201	1.470,09
			226		14.493,67
				22699	14.493,67
			227		29.655,32
				2270001	24.355,32
				22799	5.300,00
	4				49.675,16
		48			49.675,16
			483		675,16
				48300	675,16
			489		49.000,00
				48900	49.000,00
	TOTAL PROGRAMA 3110				478.783,24
3111 Protecció de la salubritat pública	1				671.283,76
		12			369.454,00
			120		163.504,88
				12000	67.882,03
				12001	12.817,25
				12003	9.080,71

(2018)

RESUM D'OBLIGACIONS RECONEGUDES NETES PER CLASSIFICACIÓ ECONÒMICA I PROGRAMA

PROGRAMA	CAPÍTOL	ARTICLE	CONCEPTE	SUBCONCEPTE	OBLIGACIONS RECONEGUDES NETES
				12004	49.953,03
				12006	23.771,86
			121		205.949,12
				12100	63.346,50
				12101	109.269,44
				12103	33.333,18
		13			103.342,61
			130		82.844,92
				13000	41.068,79
				13002	41.776,13
			131		20.497,69
				13100	8.432,32
				13102	12.065,37
		15			48.761,44
			150		1.970,45
				15000	1.970,45
			152		46.790,99
				15200	46.790,99
		16			149.725,71
			160		149.725,71
				16000	149.725,71
	2				253.288,30

(2018)

Pàg.

66

RESUM D'OBLIGACIONS RECONEGUDES NETES PER CLASSIFICACIÓ ECONÒMICA I PROGRAMA

PROGRAMA	CAPÍTOL	ARTICLE	CONCEPTE	SUBCONCEPTE	OBLIGACIONS RECONEGUDES NETES
		21			7.384,29
			213		7.384,29
				21302	7.384,29
		22			245.904,01
			221		34.173,13
				22104	359,27
				22199	33.813,86
			224		745,61
				22400	745,61
			226		65.888,93
				22602	5.832,96
				22699	60.055,97
			227		145.096,34
				22799	145.096,34
	4				75.249,55
		48			75.249,55
			489		75.249,55
				48900	75.249,55
TOTAL PROGRAMA 3111					999.821,61
3112 Promoció de la salut					
	1				265.040,55
		12			160.281,02
			120		70.007,91

(2018)

RESUM D'OBLIGACIONS RECONEGUDES NETES PER CLASSIFICACIÓ ECONÒMICA I PROGRAMA

PROGRAMA	CAPÍTOL	ARTICLE	CONCEPTE	SUBCONCEPTE	OBLIGACIONS RECONEGUDES NETES
				12000	34.342,06
				12001	11.938,05
				12003	6.249,95
				12004	7.802,72
				12006	9.675,13
			121		90.273,11
				12100	25.268,45
				12101	40.825,87
				12103	24.178,79
		13			40.402,20
			130		40.402,20
				13000	20.753,12
				13002	19.649,08
		15			8.458,06
			152		8.458,06
				15200	8.458,06
		16			55.899,27
			160		55.899,27
				16000	55.899,27
	2				41.070,80
		22			41.070,80
			226		41.070,80

(2018)

RESUM D'OBLIGACIONS RECONEGUDES NETES PER CLASSIFICACIÓ ECONÒMICA I PROGRAMA

PROGRAMA	CAPÍTOL	ARTICLE	CONCEPTE	SUBCONCEPTE	OBLIGACIONS RECONEGUDES NETES
				22699	41.070,80
	4				7.280,00
		48			7.280,00
			489		7.280,00
				48900	7.280,00
TOTAL PROGRAMA 3112					313.391,35
3120 Hospitals, serveis assistencials i centres de salut	8				122.179,85
		87			122.179,85
			871		122.179,85
				87100	122.179,85
TOTAL PROGRAMA 3120					122.179,85
3200 Administració general d'Educació	1				303.073,62
		12			228.804,13
			120		87.180,87
				12000	13.664,57
				12001	24.011,35
				12003	16.417,67
				12004	15.558,82
				12006	17.528,46
			121		141.623,26
				12100	34.137,92

(2018)

RESUM D'OBLIGACIONS RECONEGUDES NETES PER CLASSIFICACIÓ ECONÒMICA I PROGRAMA

PROGRAMA	CAPÍTOL	ARTICLE	CONCEPTE	SUBCONCEPTE	OBLIGACIONS RECONEGUDES NETES
				12101	68.022,43
				12103	39.462,91
		15			13.856,19
			150		4.865,61
				15000	4.865,61
			152		8.584,98
				15200	8.584,98
			153		405,60
				15300	405,60
		16			60.413,30
			160		60.413,30
				16000	60.413,30
	2				57.856,62
		22			57.856,62
			220		11.833,92
				22001	11.833,92
			221		15.990,50
				22100	15.534,86
				22101	110,79
				22199	344,85
			222		14.893,55
				22200	12.462,24

(2018)

RESUM D'OBLIGACIONS RECONEGUDES NETES PER CLASSIFICACIÓ ECONÒMICA I PROGRAMA

PROGRAMA	CAPÍTOL	ARTICLE	CONCEPTE	SUBCONCEPTE	OBLIGACIONS RECONEGUDES NETES
				22201	2.431,31
			226		3.088,17
				22699	3.088,17
			227		12.050,48
				2270001	12.050,48
	4				2.112,00
		48			2.112,00
			483		2.112,00
				48300	2.112,00
	TOTAL PROGRAMA 3200				363.042,24
3230	Funcionament Centres de preescolar, primària i educ.especial				
	1				2.013.396,50
		12			1.474.575,36
			120		492.276,26
				12000	12.139,48
				12001	44.053,95
				12003	18.365,03
				12004	15.402,88
				12005	350.477,42
				12006	51.837,50
			121		982.299,10
				12100	178.695,41

(2018)

Pàg.

71

RESUM D'OBLIGACIONS RECONEGUDES NETES PER CLASSIFICACIÓ ECONÒMICA I PROGRAMA

PROGRAMA	CAPÍTOL	ARTICLE	CONCEPTE	SUBCONCEPTE	OBLIGACIONS RECONEGUDES NETES
				12101	398.499,57
				12103	405.104,12
		13			52.428,61
			130		52.428,61
				13000	18.182,76
				13002	34.245,85
		14			1.417,40
			143		1.417,40
				14300	1.417,40
		15			85.211,56
			150		3.498,11
				15000	3.498,11
			152		80.573,42
				15200	80.573,42
			153		1.140,03
				15300	1.140,03
		16			399.763,57
			160		399.763,57
				16000	399.763,57
	2				5.362.271,44
		20			242,29
			203		242,29

(2018)

Pàg.

72

RESUM D'OBLIGACIONS RECONEGUDES NETES PER CLASSIFICACIÓ ECONÒMICA I PROGRAMA

PROGRAMA	CAPÍTOL	ARTICLE	CONCEPTE	SUBCONCEPTE	OBLIGACIONS RECONEGUDES NETES
				20300	242,29
		21			543.095,85
			212		361.165,37
				21200	286.918,36
				21202	26.440,51
				21203	47.806,50
			213		179.840,38
				21300	179.840,38
			219		2.090,10
				21900	2.090,10
		22			4.818.933,30
			221		1.132.954,86
				22100	557.443,50
				22101	56.945,57
				22102	517.422,92
				22104	1.142,87
			226		3.399,93
				22606	300,00
				22699	3.099,93
			227		3.682.578,51
				2270001	2.369.725,11
				22799	1.312.853,40

(2018)

RESUM D'OBLIGACIONS RECONEGUDES NETES PER CLASSIFICACIÓ ECONÒMICA I PROGRAMA

PROGRAMA	CAPÍTOL	ARTICLE	CONCEPTE	SUBCONCEPTE	OBLIGACIONS RECONEGUDES NETES
	4				1.069.918,69
		47			1.069.918,69
			479		1.069.918,69
				47900	1.069.918,69
	6				226.696,98
		62			38.731,20
			622		5.445,00
				62200	5.445,00
			623		33.286,20
				62303	33.286,20
		63			187.965,78
			632		152.525,08
				63200	26.882,90
				63203	125.642,18
			633		35.440,70
				63300	35.440,70
TOTAL PROGRAMA 3230					8.672.283,61
3240 Funcionament de Centres docents d'educació secundària	1				3.324.590,67
		12			311.170,14
			120		133.264,97
				12000	41.611,27
				12001	12.377,38

(2018)

RESUM D'OBLIGACIONS RECONEGUDES NETES PER CLASSIFICACIÓ ECONÒMICA I PROGRAMA

PROGRAMA	CAPÍTOL	ARTICLE	CONCEPTE	SUBCONCEPTE	OBLIGACIONS RECONEGUDES NETES
				12003	9.035,04
				12004	8.101,27
				12005	37.574,11
				12006	24.565,90
			121		177.905,17
				12100	46.824,01
				12101	81.917,67
				12103	49.163,49
		13			2.098.486,64
			130		1.163.574,00
				13000	550.247,36
				13002	613.326,64
			131		934.912,64
				13100	416.838,69
				13102	518.073,95
		14			33.249,07
			143		33.249,07
				14300	33.249,07
		15			140.002,73
			150		43.108,74
				15000	43.108,74
			152		96.893,99

(2018)

RESUM D'OBLIGACIONS RECONEGUDES NETES PER CLASSIFICACIÓ ECONÒMICA I PROGRAMA

PROGRAMA	CAPÍTOL	ARTICLE	CONCEPTE	SUBCONCEPTE	OBLIGACIONS RECONEGUDES NETES
				15200	96.893,99
		16			741.682,09
			160		741.682,09
				16000	741.682,09
	2				211.413,31
		20			3.324,48
			202		3.324,48
				20202	3.324,48
		21			43.668,75
			212		24.584,16
				21200	24.584,16
			213		18.515,06
				21300	10.401,53
				21302	8.113,53
			219		569,53
				21900	569,53
		22			164.420,08
			220		1.321,27
				22000	422,96
				22001	898,31
			221		48.095,12
				22100	12.018,50

(2018)

Pàg.

76

RESUM D'OBLIGACIONS RECONEGUDES NETES PER CLASSIFICACIÓ ECONÒMICA I PROGRAMA

PROGRAMA	CAPÍTOL	ARTICLE	CONCEPTE	SUBCONCEPTE	OBLIGACIONS RECONEGUDES NETES
				22101	2.194,68
				22102	25.017,58
				22199	8.864,36
			223		4.848,84
				22300	4.848,84
			224		247,35
				22400	247,35
			226		38.432,68
				22602	7.152,24
				22606	24.759,57
				22699	6.520,87
			227		71.474,82
				2270001	36.939,38
				22799	34.535,44
	6				29.739,59
		62			29.739,59
			623		8.651,50
				62302	8.651,50
			626		21.088,09
				62602	21.088,09
TOTAL PROGRAMA 3240					3.565.743,57
3260					
Estudis, projectes i estadística educativa					

(2018)

RESUM D'OBLIGACIONS RECONEGUDES NETES PER CLASSIFICACIÓ ECONÒMICA I PROGRAMA

PROGRAMA	CAPÍTOL	ARTICLE	CONCEPTE	SUBCONCEPTE	OBLIGACIONS RECONEGUDES NETES
	1				216.612,87
		12			130.027,43
			120		56.926,89
				12000	11.742,29
				12001	12.102,87
				12003	18.231,93
				12004	1.695,62
				12006	13.154,18
			121		73.100,54
				12100	20.625,96
				12101	37.207,80
				12103	15.266,78
		14			32.629,23
			143		32.629,23
				14300	32.629,23
		15			8.083,90
			150		1.160,00
				15000	1.160,00
			152		6.923,90
				15200	6.923,90
		16			45.872,31
			160		45.872,31

(2018)

RESUM D'OBLIGACIONS RECONEGUDES NETES PER CLASSIFICACIÓ ECONÒMICA I PROGRAMA

PROGRAMA	CAPÍTOL	ARTICLE	CONCEPTE	SUBCONCEPTE	OBLIGACIONS RECONEGUDES NETES
				16000	45.872,31
	2				2.436,25
		22			2.436,25
			227		2.436,25
				22706	2.436,25
TOTAL PROGRAMA 3260					219.049,12
3261 Serveis educatius complementaris	1				52.480,97
		12			35.838,03
			120		15.783,28
				12001	14.261,96
				12006	1.521,32
			121		20.054,75
				12100	5.323,71
				12101	9.143,98
				12103	5.587,06
		14			4.356,50
			143		4.356,50
				14300	4.356,50
		15			464,00
			150		464,00
				15000	464,00

(2018)

RESUM D'OBLIGACIONS RECONEGUDES NETES PER CLASSIFICACIÓ ECONÒMICA I PROGRAMA

PROGRAMA	CAPÍTOL	ARTICLE	CONCEPTE	SUBCONCEPTE	OBLIGACIONS RECONEGUDES NETES
		16			11.822,44
			160		11.822,44
				16000	11.822,44
	2				153.823,55
		22			153.823,55
			226		98.448,16
				22699	98.448,16
			227		55.375,39
				2270001	55.375,39
	4				138.254,34
		48			138.254,34
			482		138.254,34
				48200	138.254,34
	TOTAL PROGRAMA 3261				344.558,86
3262	Acompanyament a l'escolaritat				
		1			303.406,11
			12		196.899,98
			120		85.255,39
				12000	27.082,03
				12001	10.123,43
				12003	9.256,12
				12004	21.854,34
				12006	16.939,47

(2018)

RESUM D'OBLIGACIONS RECONEGUDES NETES PER CLASSIFICACIÓ ECONÒMICA I PROGRAMA

PROGRAMA	CAPÍTOL	ARTICLE	CONCEPTE	SUBCONCEPTE	OBLIGACIONS RECONEGUDES NETES
			121		111.644,59
				12100	31.332,36
				12101	57.065,73
				12103	23.246,50
		13			38.928,33
			131		38.928,33
				13100	10.817,73
				13102	28.110,60
		15			11.164,88
			150		928,00
				15000	928,00
			152		9.411,28
				15200	9.411,28
			153		825,60
				15300	825,60
		16			56.412,92
			160		56.412,92
				16000	56.412,92
	2				123.216,34
		22			123.216,34
			223		566,28
				22300	566,28

(2018)

Pàg.

81

RESUM D'OBLIGACIONS RECONEGUDES NETES PER CLASSIFICACIÓ ECONÒMICA I PROGRAMA

PROGRAMA	CAPÍTOL	ARTICLE	CONCEPTE	SUBCONCEPTE	OBLIGACIONS RECONEGUDES NETES
			226		101.696,62
				22606	9.307,47
				22699	92.389,15
			227		20.953,44
				22799	20.953,44
	4				494.804,59
		48			494.804,59
			481		434.814,59
				48100	434.814,59
			482		59.990,00
				48200	59.990,00
TOTAL PROGRAMA 3262					921.427,04
3264	Centre de Normalització Lingüística				
	2				12.048,59
		22			12.048,59
			221		8.571,88
				22100	8.434,55
				22101	137,33
			227		3.476,71
				2270001	3.476,71
	4				191.030,15
		46			191.030,15
			467		191.030,15

(2018)

Pàg.

82

RESUM D'OBLIGACIONS RECONEGUDES NETES PER CLASSIFICACIÓ ECONÒMICA I PROGRAMA

PROGRAMA	CAPÍTOL	ARTICLE	CONCEPTE	SUBCONCEPTE	OBLIGACIONS RECONEGUDES NETES
				46700	191.030,15
TOTAL PROGRAMA 3264					203.078,74
3270 Foment de la Convivència Ciutadana	1				253.952,53
		12			184.924,22
			120		80.726,55
				12001	64.779,23
				12003	7.713,38
				12006	8.233,94
			121		104.197,67
				12100	29.182,19
				12101	51.029,94
				12103	23.985,54
		15			6.173,35
			152		6.173,35
				15200	6.173,35
		16			62.854,96
			160		62.854,96
				16000	62.854,96
	2				259,01
		22			259,01
			226		259,01

(2018)

Pàg.

83

RESUM D'OBLIGACIONS RECONEGUDES NETES PER CLASSIFICACIÓ ECONÒMICA I PROGRAMA

PROGRAMA	CAPÍTOL	ARTICLE	CONCEPTE	SUBCONCEPTE	OBLIGACIONS RECONEGUDES NETES
				22699	259,01
TOTAL PROGRAMA 3270					254.211,54
3300 Direcció i Administració de Cultura	1				534.898,15
		12			400.369,25
			120		157.617,98
				12000	28.557,84
				12001	21.918,47
				12003	26.319,21
				12004	50.270,25
				12006	30.552,21
			121		242.751,27
				12100	61.196,93
				12101	116.682,58
				12103	64.871,76
		15			31.268,00
			152		31.268,00
				15200	31.268,00
		16			103.260,90
			160		103.260,90
				16000	103.260,90
	2				84.376,59

(2018)

Pàg.

84

RESUM D'OBLIGACIONS RECONEGUDES NETES PER CLASSIFICACIÓ ECONÒMICA I PROGRAMA

PROGRAMA	CAPÍTOL	ARTICLE	CONCEPTE	SUBCONCEPTE	OBLIGACIONS RECONEGUDES NETES
		21			25.409,72
			212		8.051,82
				21200	8.051,82
			213		5.149,00
				21300	5.149,00
			216		12.208,90
				21600	12.208,90
		22			58.966,87
			221		2.502,90
				22104	2.502,90
			222		776,13
				22201	776,13
			226		9.573,54
				22602	9.496,04
				22699	77,50
			227		46.114,30
				2270001	43.914,30
				22706	2.200,00
TOTAL PROGRAMA 3300					619.274,74
3321 Biblioteques públiques	1				1.497.607,40
		12			1.081.953,29

(2018)

RESUM D'OBLIGACIONS RECONEGUDES NETES PER CLASSIFICACIÓ ECONÒMICA I PROGRAMA

PROGRAMA	CAPÍTOL	ARTICLE	CONCEPTE	SUBCONCEPTE	OBLIGACIONS RECONEGUDES NETES
			120		424.830,42
				12001	12.118,47
				12003	312.429,44
				12004	7.064,33
				12005	44.856,30
				12006	48.361,88
			121		657.122,87
				12100	159.443,84
				12101	299.357,90
				12103	198.321,13
		14			24.986,88
			143		24.986,88
				14300	24.986,88
		15			52.489,16
			152		52.489,16
				15200	52.489,16
		16			338.178,07
			160		338.178,07
				16000	338.178,07
	2				545.583,01
		21			58.916,38
			212		22.266,43

(2018)

RESUM D'OBLIGACIONS RECONEGUDES NETES PER CLASSIFICACIÓ ECONÒMICA I PROGRAMA

PROGRAMA	CAPÍTOL	ARTICLE	CONCEPTE	SUBCONCEPTE	OBLIGACIONS RECONEGUDES NETES
				21200	22.266,43
			213		36.589,95
				21300	31.599,87
				21302	4.990,08
			219		60,00
				21900	60,00
		22			486.666,63
			220		2.418,98
				22000	260,05
				22001	2.158,93
			221		207.532,78
				22100	189.475,37
				22101	2.499,19
				22199	15.558,22
			226		68.933,51
				22602	2.138,41
				22606	9.610,11
				22609	46.722,57
				22699	10.462,42
			227		207.781,36
				2270001	173.575,65
				22701	33.116,71

(2018)

Pàg.

87

RESUM D'OBLIGACIONS RECONEGUDES NETES PER CLASSIFICACIÓ ECONÒMICA I PROGRAMA

PROGRAMA	CAPÍTOL	ARTICLE	CONCEPTE	SUBCONCEPTE	OBLIGACIONS RECONEGUDES NETES
				22799	1.089,00
	6				62.297,31
		62			59.309,31
			629		59.309,31
				62901	59.309,31
		63			2.988,00
			632		2.988,00
				63203	2.988,00
	TOTAL PROGRAMA 3321				2.105.487,72
3322 Arxius	1				24.932,98
		12			20.162,23
			120		5.842,89
				12004	5.370,58
				12006	472,31
			121		14.319,34
				12100	2.321,78
				12101	4.376,20
				12103	7.621,36
		15			1.168,24
			152		1.168,24
				15200	1.168,24

(2018)

Pàg.

88

RESUM D'OBLIGACIONS RECONEGUDES NETES PER CLASSIFICACIÓ ECONÒMICA I PROGRAMA

PROGRAMA	CAPÍTOL	ARTICLE	CONCEPTE	SUBCONCEPTE	OBLIGACIONS RECONEGUDES NETES
		16			3.602,51
			160		3.602,51
				16000	3.602,51
	2				17.230,91
		21			17.230,91
			212		13.526,56
				21200	13.526,56
			213		3.704,35
				21300	3.704,35
	4				539.455,23
		41			539.455,23
			410		539.455,23
				41000	539.455,23
TOTAL PROGRAMA 3322					581.619,12
3330 Equipaments culturals i Museus					
		1			644.646,51
			12		399.916,31
			120		140.226,31
				12003	45.776,07
				12004	7.700,84
				12005	70.038,21
				12006	16.711,19
			121		259.690,00

(2018)

Pàg.

89

RESUM D'OBLIGACIONS RECONEGUDES NETES PER CLASSIFICACIÓ ECONÒMICA I PROGRAMA

PROGRAMA	CAPÍTOL	ARTICLE	CONCEPTE	SUBCONCEPTE	OBLIGACIONS RECONEGUDES NETES
				12100	51.850,88
				12101	107.800,98
				12103	100.038,14
		13			68.123,17
			131		68.123,17
				13100	21.375,08
				13102	46.748,09
		15			24.099,41
			150		1.514,52
				15000	1.514,52
			152		22.584,89
				15200	22.584,89
		16			152.507,62
			160		152.507,62
				16000	152.507,62
	2				559.904,97
		20			696,38
			203		696,38
				20300	696,38
		21			154.612,11
			212		47.572,94
				21200	47.572,94

(2018)

RESUM D'OBLIGACIONS RECONEGUDES NETES PER CLASSIFICACIÓ ECONÒMICA I PROGRAMA

PROGRAMA	CAPÍTOL	ARTICLE	CONCEPTE	SUBCONCEPTE	OBLIGACIONS RECONEGUDES NETES
			213		107.039,17
				21300	91.306,09
				21301	2.360,44
				21302	13.372,64
		22			404.596,48
			221		261.464,41
				22100	188.581,74
				22101	3.603,52
				22102	47.578,33
				22199	21.700,82
			222		12.462,14
				22200	12.462,14
			226		1.794,52
				22699	1.794,52
			227		128.875,41
				2270001	128.875,41
	4				96.887,06
		41			96.887,06
			410		96.887,06
				41000	96.887,06
	6				59.336,72
		62			44.303,63

(2018)

Pàg.

91

RESUM D'OBLIGACIONS RECONEGUDES NETES PER CLASSIFICACIÓ ECONÒMICA I PROGRAMA

PROGRAMA	CAPÍTOL	ARTICLE	CONCEPTE	SUBCONCEPTE	OBLIGACIONS RECONEGUDES NETES
			622		28.515,28
				62203	28.515,28
			623		3.450,56
				62303	3.450,56
			625		12.337,79
				62502	1.162,81
				62504	11.174,98
		63			15.033,09
			632		15.033,09
				63203	15.033,09
TOTAL PROGRAMA 3330					1.360.775,26
3340 Promoció cultural	1				767.625,49
		12			591.538,93
			120		221.305,46
				12000	26.204,53
				12001	34.000,55
				12003	82.578,20
				12004	44.312,38
				12006	34.209,80
			121		370.233,47
				12100	90.585,15

(2018)

Pàg.

92

RESUM D'OBLIGACIONS RECONEGUDES NETES PER CLASSIFICACIÓ ECONÒMICA I PROGRAMA

PROGRAMA	CAPÍTOL	ARTICLE	CONCEPTE	SUBCONCEPTE	OBLIGACIONS RECONEGUDES NETES
				12101	165.196,70
				12103	114.451,62
		15			20.999,76
			152		19.643,37
				15200	19.643,37
			153		1.356,39
				15300	1.356,39
		16			155.086,80
			160		155.086,80
				16000	155.086,80
	2				790.636,78
		20			13.744,98
			205		520,30
				20502	520,30
			208		13.224,68
				20800	13.224,68
		22			776.891,80
			221		2.864,53
				22199	2.864,53
			226		719.557,03
				22602	8.867,40
				22606	5.129,10

(2018)

Pàg.

93

RESUM D'OBLIGACIONS RECONEGUDES NETES PER CLASSIFICACIÓ ECONÒMICA I PROGRAMA

PROGRAMA	CAPÍTOL	ARTICLE	CONCEPTE	SUBCONCEPTE	OBLIGACIONS RECONEGUDES NETES
				22609	697.966,43
				22699	7.594,10
			227		54.470,24
				2270001	24.946,70
				22706	11.030,49
				22799	18.493,05
	4				173.433,80
		48			173.433,80
			482		173.433,80
				48200	173.433,80
TOTAL PROGRAMA 3340					1.731.696,07
3341 Promoció Cultural Gent Gran					
	1				357.153,08
		12			274.210,04
			120		101.359,28
				12000	13.856,83
				12001	35.652,48
				12003	27.999,43
				12005	6.796,26
				12006	17.054,28
			121		172.850,76
				12100	40.815,54

(2018)

RESUM D'OBLIGACIONS RECONEGUDES NETES PER CLASSIFICACIÓ ECONÒMICA I PROGRAMA

PROGRAMA	CAPÍTOL	ARTICLE	CONCEPTE	SUBCONCEPTE	OBLIGACIONS RECONEGUDES NETES
				12101	77.048,19
				12103	54.987,03
		15			11.297,10
			152		11.297,10
				15200	11.297,10
		16			71.645,94
			160		71.645,94
				16000	71.645,94
	2				71.234,87
		22			71.234,87
			220		3.388,99
				22000	1.166,16
				22001	2.222,83
			221		1.894,17
				22100	1.611,33
				22101	184,67
				22199	98,17
			226		17.759,08
				22606	1.054,00
				22699	16.705,08
			227		48.192,63
				22799	48.192,63

(2018)

RESUM D'OBLIGACIONS RECONEGUDES NETES PER CLASSIFICACIÓ ECONÒMICA I PROGRAMA

PROGRAMA	CAPÍTOL	ARTICLE	CONCEPTE	SUBCONCEPTE	OBLIGACIONS RECONEGUDES NETES
	4				44.610,25
		48			44.610,25
			482		44.610,25
				48200	44.610,25
TOTAL PROGRAMA 3341					472.998,20
3360 Protecció i gestió del Patrimoni Històric-Artístic	1				17,17
		15			17,17
			152		17,17
				15200	17,17
	2				96.495,21
		21			12.485,56
			212		3.012,67
				21200	3.012,67
			213		9.472,89
				21300	9.472,89
		22			84.009,65
			221		74.110,02
				22100	61.975,06
				22101	1.740,10
				22102	10.394,86
			227		9.899,63
				2270001	9.899,63

(2018)

RESUM D'OBLIGACIONS RECONEGUDES NETES PER CLASSIFICACIÓ ECONÒMICA I PROGRAMA

PROGRAMA	CAPÍTOL	ARTICLE	CONCEPTE	SUBCONCEPTE	OBLIGACIONS RECONEGUDES NETES
	4				640.992,51
		41			640.992,51
			410		640.992,51
				41000	640.992,51
	6				74.081,92
		62			7.756,10
			622		7.756,10
				62200	7.756,10
		63			66.325,82
			632		66.325,82
				63203	66.325,82
TOTAL PROGRAMA 3360					811.586,81
3370 Instal·lacions d'ocupació del temps lliure	1				1.303.315,94
		12			939.238,63
			120		356.882,55
				12001	22.616,32
				12003	59.238,39
				12004	7.769,56
				12005	230.468,35
				12006	36.789,93
		121			582.356,08
				12100	134.780,20

(2018)

RESUM D'OBLIGACIONS RECONEGUDES NETES PER CLASSIFICACIÓ ECONÒMICA I PROGRAMA

PROGRAMA	CAPÍTOL	ARTICLE	CONCEPTE	SUBCONCEPTE	OBLIGACIONS RECONEGUDES NETES
				12101	291.929,63
				12103	155.646,25
		15			63.689,09
			150		8.919,42
				15000	8.919,42
			152		54.769,67
				15200	54.769,67
		16			300.388,22
			160		300.388,22
				16000	300.388,22
	2				837.238,85
		21			187.179,26
			212		60.900,43
				21200	60.900,43
			213		118.803,19
				21300	108.111,92
				21302	10.691,27
			216		7.475,64
				21600	7.475,64
		22			650.059,59
			221		272.387,98
				22100	203.227,76

(2018)

RESUM D'OBLIGACIONS RECONEGUDES NETES PER CLASSIFICACIÓ ECONÒMICA I PROGRAMA

PROGRAMA	CAPÍTOL	ARTICLE	CONCEPTE	SUBCONCEPTE	OBLIGACIONS RECONEGUDES NETES
				22101	6.326,71
				22102	44.147,09
				22103	395,07
				22104	5.995,53
				22199	12.295,82
			226		9.793,47
				22606	5.365,14
				22699	4.428,33
			227		367.878,14
				2270001	333.535,45
				22701	31.727,26
				22799	2.615,43
	6				20.819,84
		62			17.345,30
			622		8.287,88
				62203	8.287,88
			625		9.057,42
				62504	9.057,42
		63			3.474,54
			632		3.474,54
				63203	3.474,54
TOTAL PROGRAMA 3370					2.161.374,63

(2018)

RESUM D'OBLIGACIONS RECONEGUDES NETES PER CLASSIFICACIÓ ECONÒMICA I PROGRAMA

PROGRAMA	CAPÍTOL	ARTICLE	CONCEPTE	SUBCONCEPTE	OBLIGACIONS RECONEGUDES NETES
3380 Cultura popular i tradicional	1				210.178,65
		12			109.473,36
			120		40.571,14
				12003	27.029,49
				12004	7.550,98
				12006	5.990,67
			121		68.902,22
				12100	17.262,68
				12101	29.390,96
				12103	22.248,58
		13			47.802,42
			130		47.802,42
				13000	14.155,20
				13002	33.647,22
		15			5.882,53
			152		5.882,53
				15200	5.882,53
		16			47.020,34
			160		47.020,34
				16000	47.020,34
	2				997.500,49

(2018)

Pàg.

100

RESUM D'OBLIGACIONS RECONEGUDES NETES PER CLASSIFICACIÓ ECONÒMICA I PROGRAMA

PROGRAMA	CAPÍTOL	ARTICLE	CONCEPTE	SUBCONCEPTE	OBLIGACIONS RECONEGUDES NETES
		20			221.924,00
			202		4.215,00
				20202	4.215,00
			205		153.249,64
				20500	153.249,64
			208		64.459,36
				20800	64.459,36
		22			775.576,49
			221		100.889,87
				22199	100.889,87
			224		536,00
				22400	536,00
			226		625.118,45
				22602	2.164,66
				22609	615.228,95
				22699	7.724,84
			227		49.032,17
				22706	10.118,44
				22799	19.202,40
				2279900	19.711,33
	4				166.478,00
		48			166.478,00

(2018)

RESUM D'OBLIGACIONS RECONEGUDES NETES PER CLASSIFICACIÓ ECONÒMICA I PROGRAMA

PROGRAMA	CAPÍTOL	ARTICLE	CONCEPTE	SUBCONCEPTE	OBLIGACIONS RECONEGUDES NETES
			482		166.478,00
				48200	166.478,00
TOTAL PROGRAMA 3380					1.374.157,14
3400 Direcció del Servei d'Esports	1				439.423,87
		12			343.981,56
			120		122.497,54
				12000	40.174,25
				12001	11.656,47
				12003	9.226,27
				12004	22.954,45
				12005	20.621,55
				12006	17.864,55
			121		221.484,02
				12100	51.583,15
				12101	103.771,95
				12103	66.128,92
		15			14.224,80
			152		14.224,80
				15200	14.224,80
		16			81.217,51
			160		81.217,51

(2018)

RESUM D'OBLIGACIONS RECONEGUDES NETES PER CLASSIFICACIÓ ECONÒMICA I PROGRAMA

PROGRAMA	CAPÍTOL	ARTICLE	CONCEPTE	SUBCONCEPTE	OBLIGACIONS RECONEGUDES NETES
				16000	81.217,51
	2				49.456,40
		22			49.456,40
			220		340,01
				22001	340,01
			221		2.040,38
				22100	2.040,38
			222		31.972,74
				22200	31.149,91
				22201	822,83
			227		15.103,27
				2270001	15.103,27
	TOTAL PROGRAMA 3400				488.880,27
3410 Activitats esportives	1				84.939,00
		12			58.856,06
			120		26.189,57
				12001	22.619,65
				12006	3.569,92
			121		32.666,49
				12100	9.247,53
				12101	15.628,95

(2018)

RESUM D'OBLIGACIONS RECONEGUDES NETES PER CLASSIFICACIÓ ECONÒMICA I PROGRAMA

PROGRAMA	CAPÍTOL	ARTICLE	CONCEPTE	SUBCONCEPTE	OBLIGACIONS RECONEGUDES NETES
				12103	7.790,01
		15			6.012,88
			150		1.361,76
				15000	1.361,76
			152		3.523,42
				15200	3.523,42
			153		1.127,70
				15300	1.127,70
		16			20.070,06
			160		20.070,06
				16000	20.070,06
	2				225.425,21
		22			225.425,21
			221		3.375,49
				22199	3.375,49
			223		2.346,87
				22300	2.346,87
			224		5.950,00
				22400	5.950,00
			226		5.517,40
				22699	5.517,40
			227		208.235,45

(2018)

Pàg.

104

RESUM D'OBLIGACIONS RECONEGUDES NETES PER CLASSIFICACIÓ ECONÒMICA I PROGRAMA

PROGRAMA	CAPÍTOL	ARTICLE	CONCEPTE	SUBCONCEPTE	OBLIGACIONS RECONEGUDES NETES
				22799	208.235,45
	4				163.031,01
		48			163.031,01
			482		163.031,01
				48200	163.031,01
TOTAL PROGRAMA 3410					473.395,22
3411 Actes esportius	1				127.984,38
		12			100.128,56
			120		39.571,47
				12001	24.218,05
				12004	7.654,79
				12006	7.698,63
			121		60.557,09
				12100	15.208,97
				12101	29.943,38
				12103	15.404,74
		15			1.185,50
			152		1.185,50
				15200	1.185,50
		16			26.670,32
			160		26.670,32

(2018)

RESUM D'OBLIGACIONS RECONEGUDES NETES PER CLASSIFICACIÓ ECONÒMICA I PROGRAMA

PROGRAMA	CAPÍTOL	ARTICLE	CONCEPTE	SUBCONCEPTE	OBLIGACIONS RECONEGUDES NETES
				16000	26.670,32
	2				80.169,35
		20			9.681,42
			205		9.681,42
				20500	9.681,42
		22			70.487,93
			221		10.419,55
				22199	10.419,55
			226		55.357,98
				22609	54.827,50
				22699	530,48
			227		4.710,40
				2279900	4.710,40
	4				72.778,46
		48			72.778,46
			482		72.778,46
				48200	72.778,46
	TOTAL PROGRAMA 3411				280.932,19
3420 Instal·lacions esportives					
	1				1.786.492,09
		12			1.226.435,28
			120		401.592,52
				12001	71.326,00

(2018)

RESUM D'OBLIGACIONS RECONEGUDES NETES PER CLASSIFICACIÓ ECONÒMICA I PROGRAMA

PROGRAMA	CAPÍTOL	ARTICLE	CONCEPTE	SUBCONCEPTE	OBLIGACIONS RECONEGUDES NETES
				12004	7.475,15
				12005	289.118,41
				12006	33.672,96
			121		824.842,76
				12100	148.570,16
				12101	334.299,99
				12103	341.972,61
		14			99.277,08
			143		99.277,08
				14300	99.277,08
		15			80.879,82
			150		13.176,03
				15000	13.176,03
			152		61.597,48
				15200	61.597,48
			153		6.106,31
				15300	6.106,31
		16			379.899,91
			160		379.899,91
				16000	379.899,91
	2				2.139.538,44
		21			609.301,37

(2018)

RESUM D'OBLIGACIONS RECONEGUDES NETES PER CLASSIFICACIÓ ECONÒMICA I PROGRAMA

PROGRAMA	CAPÍTOL	ARTICLE	CONCEPTE	SUBCONCEPTE	OBLIGACIONS RECONEGUDES NETES
			212		162.829,81
				21200	149.979,69
				21202	12.850,12
			213		441.511,77
				21300	255.287,13
				21302	74.954,73
				21303	111.269,91
			219		4.959,79
				21900	4.959,79
		22			1.530.237,07
			221		560.857,42
				22100	294.244,76
				22101	36.959,96
				22102	88.055,19
				22104	19.435,91
				22106	2.305,07
				22110	8.108,67
				22199	111.747,86
			226		653,40
				22699	653,40
			227		968.726,25
				2270001	511.387,45

(2018)

RESUM D'OBLIGACIONS RECONEGUDES NETES PER CLASSIFICACIÓ ECONÒMICA I PROGRAMA

PROGRAMA	CAPÍTOL	ARTICLE	CONCEPTE	SUBCONCEPTE	OBLIGACIONS RECONEGUDES NETES
				22706	16.410,52
				22799	440.928,28
	4				202.671,04
		44			202.671,04
			440		202.671,04
				44000	202.671,04
	6				1.001.354,59
		62			86.564,95
			622		61.038,45
				62203	61.038,45
			623		10.521,29
				62302	10.521,29
			625		15.005,21
				62502	15.005,21
		63			896.760,64
			632		896.760,64
				63203	896.760,64
		64			18.029,00
			641		18.029,00
				64100	18.029,00
	7				14.611,00
		74			14.611,00

(2018)

Pàg.

109

RESUM D'OBLIGACIONS RECONEGUDES NETES PER CLASSIFICACIÓ ECONÒMICA I PROGRAMA

PROGRAMA	CAPÍTOL	ARTICLE	CONCEPTE	SUBCONCEPTE	OBLIGACIONS RECONEGUDES NETES
			740		14.611,00
				74000	14.611,00
TOTAL PROGRAMA 3420					5.144.667,16
4190 Foment de l'activitat agrària	1				50.473,96
		12			37.085,84
			120		17.937,98
				12000	15.315,14
				12006	2.622,84
			121		19.147,86
				12100	6.268,44
				12101	9.778,80
				12103	3.100,62
		15			1.499,03
			152		1.499,03
				15200	1.499,03
		16			11.889,09
			160		11.889,09
				16000	11.889,09
	2				11.795,83
		22			11.795,83
			226		11.795,83

(2018)

Pàg.

110

RESUM D'OBLIGACIONS RECONEGUDES NETES PER CLASSIFICACIÓ ECONÒMICA I PROGRAMA

PROGRAMA	CAPÍTOL	ARTICLE	CONCEPTE	SUBCONCEPTE	OBLIGACIONS RECONEGUDES NETES
				22699	11.795,83
	6				134.939,50
		60			127.286,13
			609		127.286,13
				60902	127.286,13
		61			7.653,37
			619		7.653,37
				61902	7.653,37
	TOTAL PROGRAMA 4190				197.209,29
4300 Servei de Comerç i Turisme	1				176.849,32
		12			143.764,18
			120		48.071,44
				12000	19.773,90
				12003	10.519,12
				12005	8.028,25
				12006	9.750,17
			121		95.692,74
				12100	21.607,89
				12101	39.498,63
				12103	34.586,22
		15			5.369,86

(2018)

Pàg.

111

RESUM D'OBLIGACIONS RECONEGUDES NETES PER CLASSIFICACIÓ ECONÒMICA I PROGRAMA

PROGRAMA	CAPÍTOL	ARTICLE	CONCEPTE	SUBCONCEPTE	OBLIGACIONS RECONEGUDES NETES
			152		5.369,86
				15200	5.369,86
		16			27.715,28
			160		27.715,28
				16000	27.715,28
	2				2.523,73
		22			2.523,73
			222		2.523,73
				22201	2.523,73
	TOTAL PROGRAMA 4300				179.373,05
4311 Fires					
	4				380.488,61
		44			380.488,61
			440		380.488,61
				44000	380.488,61
	7				67.517,47
		74			67.517,47
			740		67.517,47
				74000	67.517,47
	TOTAL PROGRAMA 4311				448.006,08
4312 Mercats i llotges					
	1				476.804,84
		12			160.734,79

(2018)

RESUM D'OBLIGACIONS RECONEGUDES NETES PER CLASSIFICACIÓ ECONÒMICA I PROGRAMA

PROGRAMA	CAPÍTOL	ARTICLE	CONCEPTE	SUBCONCEPTE	OBLIGACIONS RECONEGUDES NETES
			120		58.487,53
				12000	14.324,52
				12001	11.428,67
				12004	7.495,92
				12005	18.569,16
				12006	6.669,26
			121		102.247,26
				12100	21.010,72
				12101	44.622,03
				12103	36.614,51
		13			199.182,57
			131		199.182,57
				13100	64.080,85
				13102	135.101,72
		15			15.232,11
			152		15.232,11
				15200	15.232,11
		16			101.655,37
			160		101.655,37
				16000	101.655,37
	2				138.088,86
		21			29.960,75

(2018)

RESUM D'OBLIGACIONS RECONEGUDES NETES PER CLASSIFICACIÓ ECONÒMICA I PROGRAMA

PROGRAMA	CAPÍTOL	ARTICLE	CONCEPTE	SUBCONCEPTE	OBLIGACIONS RECONEGUDES NETES
			212		14.631,06
				21200	14.631,06
			213		15.329,69
				21300	10.395,17
				21302	4.934,52
		22			108.128,11
			221		58.075,30
				22100	49.746,40
				22101	1.635,89
				22104	3.337,36
				22110	3.355,65
			222		12.576,41
				22200	12.576,41
			226		9.493,90
				22699	9.493,90
			227		27.982,50
				22706	27.982,50
	4				952.010,33
		48			952.010,33
			489		952.010,33
				48900	952.010,33
	6				37.307,59

(2018)

Pàg.

114

RESUM D'OBLIGACIONS RECONEGUDES NETES PER CLASSIFICACIÓ ECONÒMICA I PROGRAMA

PROGRAMA	CAPÍTOL	ARTICLE	CONCEPTE	SUBCONCEPTE	OBLIGACIONS RECONEGUDES NETES
		62			264,17
			625		264,17
				62502	264,17
		63			37.043,42
			632		37.043,42
				63203	37.043,42
TOTAL PROGRAMA 4312					1.604.211,62
4313 Comerç ambulant	1				86.411,21
		12			66.252,60
			120		23.994,94
				12003	10.319,43
				12004	9.028,01
				12006	4.647,50
			121		42.257,66
				12100	7.620,33
				12101	21.190,58
				12103	13.446,75
		15			2.317,40
			152		2.317,40
				15200	2.317,40
		16			17.841,21

(2018)

Pàg.

115

RESUM D'OBLIGACIONS RECONEGUDES NETES PER CLASSIFICACIÓ ECONÒMICA I PROGRAMA

PROGRAMA	CAPÍTOL	ARTICLE	CONCEPTE	SUBCONCEPTE	OBLIGACIONS RECONEGUDES NETES
			160		17.841,21
				16000	17.841,21
	2				26.360,93
		22			26.360,93
			226		839,39
				22699	839,39
			227		25.521,54
				22701	8.739,21
				22706	3.912,33
				22799	12.870,00
	TOTAL PROGRAMA 4313				112.772,14
4320 Promoció turística	1				85.335,52
		12			70.831,87
			120		23.680,13
				12000	15.586,04
				12003	2.873,15
				12006	5.220,94
			121		47.151,74
				12100	11.202,14
				12101	21.658,17
				12103	14.291,43

(2018)

Pàg.

116

RESUM D'OBLIGACIONS RECONEGUDES NETES PER CLASSIFICACIÓ ECONÒMICA I PROGRAMA

PROGRAMA	CAPÍTOL	ARTICLE	CONCEPTE	SUBCONCEPTE	OBLIGACIONS RECONEGUDES NETES
		15			1.188,84
			152		1.188,84
				15200	1.188,84
		16			13.314,81
			160		13.314,81
				16000	13.314,81
	2				122.593,56
		20			538,45
			205		538,45
				20502	538,45
		22			122.055,11
			226		85.616,67
				22602	16.876,56
				22699	68.740,11
			227		36.438,44
				22706	36.438,44
	4				9.150,00
		48			9.150,00
			483		9.150,00
				48300	9.150,00
	6				13.858,13
		64			13.858,13

(2018)

Pàg.

117

RESUM D'OBLIGACIONS RECONEGUDES NETES PER CLASSIFICACIÓ ECONÒMICA I PROGRAMA

PROGRAMA	CAPÍTOL	ARTICLE	CONCEPTE	SUBCONCEPTE	OBLIGACIONS RECONEGUDES NETES
			640		13.858,13
				64002	13.858,13
TOTAL PROGRAMA 4320					230.937,21
4330 Programes d'innovació i empresa	1				48.561,68
		12			37.641,87
			120		18.502,34
				12000	15.357,42
				12006	3.144,92
			121		19.139,53
				12100	6.263,58
				12101	9.771,23
				12103	3.104,72
		15			1.188,84
			152		1.188,84
				15200	1.188,84
		16			9.730,97
			160		9.730,97
				16000	9.730,97
	4				980.210,09
		44			645.564,78
			440		645.564,78

(2018)

Pàg.

118

RESUM D'OBLIGACIONS RECONEGUDES NETES PER CLASSIFICACIÓ ECONÒMICA I PROGRAMA

PROGRAMA	CAPÍTOL	ARTICLE	CONCEPTE	SUBCONCEPTE	OBLIGACIONS RECONEGUDES NETES
				44000	418.546,32
				44001	227.018,46
		46			163.195,31
			462		154.195,31
				46200	154.195,31
			465		9.000,00
				46500	9.000,00
		48			171.450,00
			482		171.450,00
				48200	171.450,00
	TOTAL PROGRAMA 4330				1.028.771,77
4331 Activitats econòmiques	1				675.987,78
		12			484.745,35
			120		199.901,35
				12000	67.006,98
				12001	62.171,71
				12004	52.275,19
				12006	18.447,47
			121		284.844,00
				12100	78.223,00
				12101	145.787,55

(2018)

RESUM D'OBLIGACIONS RECONEGUDES NETES PER CLASSIFICACIÓ ECONÒMICA I PROGRAMA

PROGRAMA	CAPÍTOL	ARTICLE	CONCEPTE	SUBCONCEPTE	OBLIGACIONS RECONEGUDES NETES
				12103	60.833,45
		13			32.390,49
			130		32.390,49
				13000	6.462,82
				13002	25.927,67
		14			913,92
			143		913,92
				14300	913,92
		15			30.013,24
			150		1.588,00
				15000	1.588,00
			152		19.724,44
				15200	19.724,44
			153		8.700,80
				15300	8.700,80
		16			127.924,78
			160		127.924,78
				16000	127.924,78
	2				2.232,77
		20			407,00
			202		407,00
				20202	407,00

(2018)

RESUM D'OBLIGACIONS RECONEGUDES NETES PER CLASSIFICACIÓ ECONÒMICA I PROGRAMA

PROGRAMA	CAPÍTOL	ARTICLE	CONCEPTE	SUBCONCEPTE	OBLIGACIONS RECONEGUDES NETES
		21			641,30
			213		641,30
				21302	641,30
		22			1.184,47
			220		632,45
				22000	632,45
			226		552,02
				22699	552,02
TOTAL PROGRAMA 4331					678.220,55
4391 Dinamització i promoció comercial	1				65.437,29
		12			48.363,78
			120		21.582,81
				12001	13.386,51
				12003	6.495,19
				12006	1.701,11
			121		26.780,97
				12100	7.989,56
				12101	14.926,61
				12103	3.864,80
		15			1.347,87
			152		1.347,87

(2018)

Pàg.

121

RESUM D'OBLIGACIONS RECONEGUDES NETES PER CLASSIFICACIÓ ECONÒMICA I PROGRAMA

PROGRAMA	CAPÍTOL	ARTICLE	CONCEPTE	SUBCONCEPTE	OBLIGACIONS RECONEGUDES NETES
				15200	1.347,87
		16			15.725,64
			160		15.725,64
				16000	15.725,64
	2				69.346,22
		20			435,60
			205		435,60
				20502	435,60
		22			68.910,62
			221		18.307,30
				22199	18.307,30
			226		27.468,12
				22699	27.468,12
			227		23.135,20
				22799	23.135,20
	4				176.683,65
		47			176.683,65
			479		176.683,65
				47900	176.683,65
TOTAL PROGRAMA 4391					311.467,16
4411 Transport col·lectiu de viatgers					
	1				112.762,57
		12			92.428,01

(2018)

RESUM D'OBLIGACIONS RECONEGUDES NETES PER CLASSIFICACIÓ ECONÒMICA I PROGRAMA

PROGRAMA	CAPÍTOL	ARTICLE	CONCEPTE	SUBCONCEPTE	OBLIGACIONS RECONEGUDES NETES
			120		35.248,10
				12000	15.640,22
				12003	10.601,37
				12006	9.006,51
			121		57.179,91
				12100	14.915,01
				12101	24.951,96
				12103	17.312,94
		15			1.188,84
			152		1.188,84
				15200	1.188,84
		16			19.145,72
			160		19.145,72
				16000	19.145,72
	2				7.508,42
		22			7.508,42
			221		7.508,42
				22100	7.457,56
				22101	50,86
	4				5.786.104,50
		47			5.786.104,50
			479		5.786.104,50

(2018)

RESUM D'OBLIGACIONS RECONEGUDES NETES PER CLASSIFICACIÓ ECONÒMICA I PROGRAMA

PROGRAMA	CAPÍTOL	ARTICLE	CONCEPTE	SUBCONCEPTE	OBLIGACIONS RECONEGUDES NETES
				47900	5.786.104,50
	7				4.801.517,15
		77			4.801.517,15
			770		4.801.517,15
				77000	4.801.517,15
TOTAL PROGRAMA 4411					10.707.892,64
4910 Comunicacions Audiovisuals de Sabadell S.L.	4				715.040,00
		44			715.040,00
			449		715.040,00
				44900	715.040,00
TOTAL PROGRAMA 4910					715.040,00
4920 Servei de Tecnologies i Ciutat del Coneixement	1				100,66
		15			100,66
			152		100,66
				15200	100,66
	2				21.087,07
		22			18.606,07
			226		18.606,07
				22606	43,60
				22699	18.562,47
		23			2.481,00

(2018)

Pàg.

124

RESUM D'OBLIGACIONS RECONEGUDES NETES PER CLASSIFICACIÓ ECONÒMICA I PROGRAMA

PROGRAMA	CAPÍTOL	ARTICLE	CONCEPTE	SUBCONCEPTE	OBLIGACIONS RECONEGUDES NETES
			230		829,50
				23020	829,50
			231		1.651,50
				23120	1.651,50
TOTAL PROGRAMA 4920					21.187,73
4930					
Defensa del consumidor	1				298.576,70
		12			205.496,97
			120		86.575,76
				12000	39.380,94
				12003	25.288,29
				12004	8.798,25
				12006	13.108,28
			121		118.921,21
				12100	32.922,15
				12101	54.411,20
				12103	31.587,86
		14			21.207,86
			143		21.207,86
				14300	21.207,86
		15			11.084,14
			150		4.241,06

(2018)

RESUM D'OBLIGACIONS RECONEGUDES NETES PER CLASSIFICACIÓ ECONÒMICA I PROGRAMA

PROGRAMA	CAPÍTOL	ARTICLE	CONCEPTE	SUBCONCEPTE	OBLIGACIONS RECONEGUDES NETES
				15000	4.241,06
			152		6.843,08
				15200	6.843,08
		16			60.787,73
			160		60.787,73
				16000	60.787,73
	2				17.522,87
		22			17.522,87
			220		351,05
				22000	351,05
			226		756,25
				22602	356,95
				22699	399,30
			227		16.415,57
				22706	6.833,02
				22799	9.582,55
	TOTAL PROGRAMA 4930				316.099,57
9120 Òrgans de govern					
	1				1.313.547,85
		10			615.120,64
			100		615.120,64
				10000	615.120,64

(2018)

RESUM D'OBLIGACIONS RECONEGUDES NETES PER CLASSIFICACIÓ ECONÒMICA I PROGRAMA

PROGRAMA	CAPÍTOL	ARTICLE	CONCEPTE	SUBCONCEPTE	OBLIGACIONS RECONEGUDES NETES
		11			80.839,87
			110		80.839,87
				11000	80.839,87
		12			338.696,73
			120		108.646,47
				12000	15.473,84
				12001	13.630,08
				12003	21.202,74
				12004	31.055,47
				12005	8.131,73
				12006	19.152,61
			121		230.050,26
				12100	45.367,31
				12101	97.339,50
				12103	87.343,45
		15			16.168,07
			150		438,97
				15000	438,97
			152		15.729,10
				15200	15.729,10
		16			262.722,54
			160		262.722,54

(2018)

Pàg.

127

RESUM D'OBLIGACIONS RECONEGUDES NETES PER CLASSIFICACIÓ ECONÒMICA I PROGRAMA

PROGRAMA	CAPÍTOL	ARTICLE	CONCEPTE	SUBCONCEPTE	OBLIGACIONS RECONEGUDES NETES
				16000	262.722,54
	2				263.704,37
		22			11.728,68
			220		2.796,46
				22001	2.796,46
			222		6.425,64
				22201	6.425,64
			226		2.506,58
				2260200	1.926,93
				22699	579,65
		23			251.975,69
			230		251.975,69
				23000	251.835,69
				23001	140,00
	4				486.855,81
		48			486.855,81
			483		100.923,27
				48300	100.923,27
			487		385.932,54
				48700	385.932,54
TOTAL PROGRAMA 9120					2.064.108,03
9200 Administració General	1				1.974.426,46

(2018)

RESUM D'OBLIGACIONS RECONEGUDES NETES PER CLASSIFICACIÓ ECONÒMICA I PROGRAMA

PROGRAMA	CAPÍTOL	ARTICLE	CONCEPTE	SUBCONCEPTE	OBLIGACIONS RECONEGUDES NETES
		11			321.808,69
			110		321.808,69
				11000	321.808,69
		12			1.172.118,25
			120		405.839,28
				12000	150.874,75
				12001	41.029,33
				12003	44.766,95
				12004	109.097,34
				12006	60.070,91
			121		766.278,97
				12100	172.990,20
				12101	375.257,16
				12103	218.031,61
		13			59.187,57
			130		59.187,57
				13000	22.567,79
				13002	36.619,78
		15			46.791,97
			150		2.424,99
				15000	2.424,99
			152		38.065,76

(2018)

RESUM D'OBLIGACIONS RECONEGUDES NETES PER CLASSIFICACIÓ ECONÒMICA I PROGRAMA

PROGRAMA	CAPÍTOL	ARTICLE	CONCEPTE	SUBCONCEPTE	OBLIGACIONS RECONEGUDES NETES
				15200	38.065,76
			153		6.301,22
				15300	6.301,22
		16			374.519,98
			160		374.519,98
				16000	374.519,98
	2				510.321,98
		22			486.346,67
			220		1.762,14
				22000	1.169,90
				22001	592,24
			221		59.097,31
				22100	58.322,30
				22101	775,01
			222		39.071,39
				22200	31.153,99
				22201	7.917,40
			226		59.931,74
				22601	1.421,97
				2260200	43.267,31
				2260202	12.945,08
				22699	2.297,38

(2018)

Pàg.

130

RESUM D'OBLIGACIONS RECONEGUDES NETES PER CLASSIFICACIÓ ECONÒMICA I PROGRAMA

PROGRAMA	CAPÍTOL	ARTICLE	CONCEPTE	SUBCONCEPTE	OBLIGACIONS RECONEGUDES NETES
			227		326.484,09
				2270001	127.738,71
				22706	197.946,45
				22799	798,93
		23			23.975,31
			230		4.023,48
				23001	1.214,13
				23020	2.809,35
			231		19.951,83
				23100	1.976,97
				23120	17.974,86
	4				23.842,41
		48			23.842,41
			483		23.842,41
				48300	23.842,41
TOTAL PROGRAMA 9200					2.508.590,85
9201	Prevençió de riscos laborals				
	1				141.691,08
		12			107.615,67
			120		44.316,53
				12001	26.851,40
				12004	12.329,44

(2018)

RESUM D'OBLIGACIONS RECONEGUDES NETES PER CLASSIFICACIÓ ECONÒMICA I PROGRAMA

PROGRAMA	CAPÍTOL	ARTICLE	CONCEPTE	SUBCONCEPTE	OBLIGACIONS RECONEGUDES NETES
				12006	5.135,69
			121		63.299,14
				12100	18.610,45
				12101	33.442,28
				12103	11.246,41
		15			5.798,74
			150		976,49
				15000	976,49
			152		4.822,25
				15200	4.822,25
		16			28.276,67
			160		28.276,67
				16000	28.276,67
	2				20.044,89
		21			5.067,02
			212		3.719,41
				21202	3.719,41
			213		1.347,61
				21301	1.347,61
		22			14.977,87
			221		5.804,01
				22199	5.804,01

(2018)

RESUM D'OBLIGACIONS RECONEGUDES NETES PER CLASSIFICACIÓ ECONÒMICA I PROGRAMA

PROGRAMA	CAPÍTOL	ARTICLE	CONCEPTE	SUBCONCEPTE	OBLIGACIONS RECONEGUDES NETES
			227		9.173,86
				22799	9.173,86
TOTAL PROGRAMA 9201					161.735,97
9202 Secretaria general	1				847.316,97
		12			697.160,38
			120		226.544,35
				12000	125.827,54
				12001	13.243,06
				12003	10.507,79
				12004	46.503,20
				12006	30.462,76
			121		470.616,03
				12100	103.361,47
				12101	208.490,59
				12103	158.763,97
		15			17.494,82
			150		8.841,56
				15000	8.841,56
			152		8.653,26
				15200	8.653,26
		16			132.661,77

(2018)

Pàg.

133

RESUM D'OBLIGACIONS RECONEGUDES NETES PER CLASSIFICACIÓ ECONÒMICA I PROGRAMA

PROGRAMA	CAPÍTOL	ARTICLE	CONCEPTE	SUBCONCEPTE	OBLIGACIONS RECONEGUDES NETES
			160		132.661,77
				16000	132.661,77
	2				156.854,85
		22			154.434,85
			220		5.636,39
				22001	5.636,39
			226		148.798,46
				22603	71.350,90
				22604	77.447,56
		23			2.420,00
			233		2.420,00
				23300	2.420,00
TOTAL PROGRAMA 9202					1.004.171,82
9203	Serveis Municipals				
	1				198.438,02
		12			154.129,44
			120		59.134,01
				12000	40.987,75
				12003	10.599,19
				12006	7.547,07
			121		94.995,43
				12100	24.660,58

(2018)

RESUM D'OBLIGACIONS RECONEGUDES NETES PER CLASSIFICACIÓ ECONÒMICA I PROGRAMA

PROGRAMA	CAPÍTOL	ARTICLE	CONCEPTE	SUBCONCEPTE	OBLIGACIONS RECONEGUDES NETES
				12101	44.304,07
				12103	26.030,78
		15			5.685,94
			152		5.685,94
				15200	5.685,94
		16			38.622,64
			160		38.622,64
				16000	38.622,64
	TOTAL PROGRAMA 9203				198.438,02
9204 Serveis Generals i Compres		1			1.354.556,36
			12		937.987,45
			120		359.327,20
				12000	15.053,30
				12001	27.226,60
				12003	18.993,90
				12004	68.615,16
				12005	187.007,04
				12006	42.431,20
			121		578.660,25
				12100	127.652,40
				12101	266.054,00

(2018)

RESUM D'OBLIGACIONS RECONEGUDES NETES PER CLASSIFICACIÓ ECONÒMICA I PROGRAMA

PROGRAMA	CAPÍTOL	ARTICLE	CONCEPTE	SUBCONCEPTE	OBLIGACIONS RECONEGUDES NETES
				12103	184.953,85
		13			102.097,13
			131		102.097,13
				13100	39.781,59
				13102	62.315,54
		15			52.184,23
			150		2.559,84
				15000	2.559,84
			152		48.280,06
				15200	48.280,06
			153		1.344,33
				15300	1.344,33
		16			262.287,55
			160		262.287,55
				16000	262.287,55
	2				205.936,95
		21			58.975,12
			213		58.975,12
				21300	49,67
				21302	58.925,45
		22			146.961,83
			220		61.504,72

(2018)

RESUM D'OBLIGACIONS RECONEGUDES NETES PER CLASSIFICACIÓ ECONÒMICA I PROGRAMA

PROGRAMA	CAPÍTOL	ARTICLE	CONCEPTE	SUBCONCEPTE	OBLIGACIONS RECONEGUDES NETES
				22000	61.504,72
			221		41.042,02
				22104	780,50
				22110	25.941,44
				22199	14.320,08
			222		134,24
				22201	134,24
			226		2.572,02
				22602	2.572,02
			227		41.708,83
				2270001	9.152,23
				22706	22.400,08
				22799	10.156,52
	6				86.017,09
		62			46.124,68
			625		46.124,68
				62501	27.461,84
				62504	18.662,84
		63			39.892,41
			632		39.892,41
				63203	39.892,41
TOTAL PROGRAMA 9204					1.646.510,40

(2018)

Pàg.

137

RESUM D'OBLIGACIONS RECONEGUDES NETES PER CLASSIFICACIÓ ECONÒMICA I PROGRAMA

PROGRAMA	CAPÍTOL	ARTICLE	CONCEPTE	SUBCONCEPTE	OBLIGACIONS RECONEGUDES NETES
9205 Recursos Humans	1				1.075.505,45
		12			807.863,67
			120		335.004,13
				12000	60.891,84
				12001	29.478,35
				12003	124.261,83
				12004	74.810,49
				12006	45.561,62
			121		472.859,54
				12100	132.873,93
				12101	235.851,42
				12103	104.134,19
		14			14.264,97
			143		14.264,97
				14300	14.264,97
		15			34.461,86
			150		1.918,31
				15000	1.918,31
			152		29.659,11
				15200	29.659,11
			153		2.884,44

(2018)

Pàg.

138

RESUM D'OBLIGACIONS RECONEGUDES NETES PER CLASSIFICACIÓ ECONÒMICA I PROGRAMA

PROGRAMA	CAPÍTOL	ARTICLE	CONCEPTE	SUBCONCEPTE	OBLIGACIONS RECONEGUDES NETES
				15300	2.884,44
		16			218.914,95
			160		218.914,95
				16000	218.914,95
	2				155.490,33
		20			14.833,54
			202		14.833,54
				20200	10.904,64
				20202	3.928,90
		22			140.656,79
			221		644,33
				22102	644,33
			226		7.471,65
				22607	7.471,65
			227		132.540,81
				22799	132.540,81
	4				120,00
		48			120,00
			481		120,00
				48100	120,00
	TOTAL PROGRAMA 9205				1.231.115,78
9206	Transparència, Integritat i Organització				
	1				408.471,10

(2018)

RESUM D'OBLIGACIONS RECONEGUDES NETES PER CLASSIFICACIÓ ECONÒMICA I PROGRAMA

PROGRAMA	CAPÍTOL	ARTICLE	CONCEPTE	SUBCONCEPTE	OBLIGACIONS RECONEGUDES NETES
		12			298.860,17
			120		120.371,92
				12000	40.411,09
				12001	49.358,54
				12003	10.242,04
				12006	20.360,25
		121			178.488,25
				12100	49.960,59
				12101	85.178,87
				12103	43.348,79
		15			39.750,55
			150		1.903,98
				15000	1.903,98
			152		37.846,57
				15200	37.846,57
		16			69.860,38
			160		69.860,38
				16000	69.860,38
	2				4.499,99
		22			4.499,99
			227		4.499,99
				22706	4.499,99

(2018)

RESUM D'OBLIGACIONS RECONEGUDES NETES PER CLASSIFICACIÓ ECONÒMICA I PROGRAMA

PROGRAMA	CAPÍTOL	ARTICLE	CONCEPTE	SUBCONCEPTE	OBLIGACIONS RECONEGUDES NETES
TOTAL PROGRAMA 9206					412.971,09
9207 Parc mòbil	1				279.353,54
		12			148.464,09
			120		59.378,05
				12004	41.680,34
				12005	8.205,20
				12006	9.492,51
			121		89.086,04
				12100	22.185,75
				12101	41.252,34
				12103	25.647,95
		13			48.690,50
			131		48.690,50
				13100	18.200,07
				13102	30.490,43
		15			16.206,75
			150		10.480,97
				15000	10.480,97
			152		3.564,58
				15200	3.564,58
			153		2.161,20

(2018)

RESUM D'OBLIGACIONS RECONEGUDES NETES PER CLASSIFICACIÓ ECONÒMICA I PROGRAMA

PROGRAMA	CAPÍTOL	ARTICLE	CONCEPTE	SUBCONCEPTE	OBLIGACIONS RECONEGUDES NETES
				15300	2.161,20
		16			65.992,20
			160		65.992,20
				16000	65.992,20
	2				226.438,12
		21			71.088,87
			214		71.088,87
				21400	71.088,87
		22			155.349,25
			221		116.961,64
				22103	102.774,01
				22111	14.187,63
			224		38.387,61
				22400	38.387,61
	6				124.790,43
		62			105.386,53
			624		105.386,53
				62400	105.386,53
		63			19.403,90
			634		19.403,90
				63400	19.403,90
TOTAL PROGRAMA 9207					630.582,09

(2018)

Pàg.

142

RESUM D'OBLIGACIONS RECONEGUDES NETES PER CLASSIFICACIÓ ECONÒMICA I PROGRAMA

PROGRAMA	CAPÍTOL	ARTICLE	CONCEPTE	SUBCONCEPTE	OBLIGACIONS RECONEGUDES NETES
9208 Innovació i Coneixement	1				90.663,84
		12			65.053,85
			120		24.584,08
				12001	13.282,11
				12003	10.227,04
				12006	1.074,93
			121		40.469,77
				12100	11.070,52
				12101	25.548,38
				12103	3.850,87
		15			5.527,07
			152		5.527,07
				15200	5.527,07
		16			20.082,92
			160		20.082,92
				16000	20.082,92
	2				8.303,31
		22			6.627,48
			221		1.782,33
				22199	1.782,33
			226		4.058,65

(2018)

RESUM D'OBLIGACIONS RECONEGUDES NETES PER CLASSIFICACIÓ ECONÒMICA I PROGRAMA

PROGRAMA	CAPÍTOL	ARTICLE	CONCEPTE	SUBCONCEPTE	OBLIGACIONS RECONEGUDES NETES
				22602	416,03
				22609	2.492,60
				22699	1.150,02
			227		786,50
				22706	786,50
		23			1.675,83
			231		1.675,83
				23120	1.675,83
	4				500,00
		48			500,00
			483		500,00
				48300	500,00
TOTAL PROGRAMA 9208					99.467,15
9209					
Programa de Planificació de la Ciutat					
	1				118.520,13
		12			6.971,11
			120		3.140,15
				12000	3.140,15
			121		3.830,96
				12100	1.358,31
				12101	2.118,91
				12103	353,74

(2018)

RESUM D'OBLIGACIONS RECONEGUDES NETES PER CLASSIFICACIÓ ECONÒMICA I PROGRAMA

PROGRAMA	CAPÍTOL	ARTICLE	CONCEPTE	SUBCONCEPTE	OBLIGACIONS RECONEGUDES NETES
		13			58.926,77
			130		54.885,27
				13000	15.338,03
				13002	39.547,24
			131		4.041,50
				13100	1.888,49
				13102	2.153,01
		15			37.917,00
			152		37.917,00
				15200	37.917,00
		16			14.705,25
			160		14.705,25
				16000	14.705,25
	2				61.674,30
		22			61.674,30
			226		19.542,10
				22602	1.058,75
				22699	18.483,35
			227		42.132,20
				22706	42.132,20
	TOTAL PROGRAMA 9209				180.194,43
9221	Relacions institucionals				

(2018)

RESUM D'OBLIGACIONS RECONEGUDES NETES PER CLASSIFICACIÓ ECONÒMICA I PROGRAMA

PROGRAMA	CAPÍTOL	ARTICLE	CONCEPTE	SUBCONCEPTE	OBLIGACIONS RECONEGUDES NETES
	1				134.606,48
		12			98.010,10
			120		42.227,52
				12003	10.273,83
				12004	17.830,76
				12005	7.508,36
				12006	6.614,57
			121		55.782,58
				12100	15.226,31
				12101	27.105,04
				12103	13.451,23
		15			9.054,25
			150		3.937,78
				15000	3.937,78
			152		5.116,47
				15200	5.116,47
		16			27.542,13
			160		27.542,13
				16000	27.542,13
	2				30.334,34
		20			16.641,44
			203		16.641,44

(2018)

RESUM D'OBLIGACIONS RECONEGUDES NETES PER CLASSIFICACIÓ ECONÒMICA I PROGRAMA

PROGRAMA	CAPÍTOL	ARTICLE	CONCEPTE	SUBCONCEPTE	OBLIGACIONS RECONEGUDES NETES
				20302	16.641,44
		22			13.692,90
			221		2.128,81
				22199	2.128,81
			226		11.194,09
				22601	8.375,43
				22699	2.818,66
			227		370,00
				22799	370,00
	TOTAL PROGRAMA 9221				164.940,82
9230 Direcció de Servei d'Informació de Base	1				160.889,02
		12			126.364,33
			120		47.964,74
				12000	15.519,84
				12001	2.888,41
				12003	10.591,09
				12004	8.904,10
				12006	10.061,30
			121		78.399,59
				12100	19.340,46
				12101	37.827,81

(2018)

Pàg.

147

RESUM D'OBLIGACIONS RECONEGUDES NETES PER CLASSIFICACIÓ ECONÒMICA I PROGRAMA

PROGRAMA	CAPÍTOL	ARTICLE	CONCEPTE	SUBCONCEPTE	OBLIGACIONS RECONEGUDES NETES
				12103	21.231,32
		15			8.629,57
			150		6.259,67
				15000	6.259,67
			152		2.369,90
				15200	2.369,90
		16			25.895,12
			160		25.895,12
				16000	25.895,12
	TOTAL PROGRAMA 9230				160.889,02
9231 Gestió del Padró Municipal d'Habitants	1				218.095,54
		12			177.911,41
			120		64.149,92
				12003	10.601,37
				12004	42.594,52
				12006	10.954,03
			121		113.761,49
				12100	24.834,16
				12101	50.129,54
				12103	38.797,79
		15			6.695,51

(2018)

Pàg.

148

RESUM D'OBLIGACIONS RECONEGUDES NETES PER CLASSIFICACIÓ ECONÒMICA I PROGRAMA

PROGRAMA	CAPÍTOL	ARTICLE	CONCEPTE	SUBCONCEPTE	OBLIGACIONS RECONEGUDES NETES
			152		6.695,51
				15200	6.695,51
		16			33.488,62
			160		33.488,62
				16000	33.488,62
TOTAL PROGRAMA 9231					218.095,54
9232 Cadastre	1				405.222,43
		12			311.977,60
			120		125.531,20
				12000	13.296,46
				12001	13.720,63
				12003	33.357,49
				12004	44.211,93
				12006	20.944,69
			121		186.446,40
				12100	45.582,24
				12101	82.848,47
				12103	58.015,69
		15			13.993,01
			152		13.993,01
				15200	13.993,01

(2018)

Pàg.

149

RESUM D'OBLIGACIONS RECONEGUDES NETES PER CLASSIFICACIÓ ECONÒMICA I PROGRAMA

PROGRAMA	CAPÍTOL	ARTICLE	CONCEPTE	SUBCONCEPTE	OBLIGACIONS RECONEGUDES NETES
		16			79.251,82
			160		79.251,82
				16000	79.251,82
	2				285,04
		22			285,04
			226		285,04
				22604	285,04
	TOTAL PROGRAMA 9232				405.507,47
9233 Cartografia i Topografia		1			236.019,38
		12			203.187,20
			120		73.600,23
				12000	15.586,04
				12001	13.438,71
				12003	22.226,77
				12005	8.032,48
				12006	14.316,23
			121		129.586,97
				12100	25.889,17
				12101	50.621,48
				12103	53.076,32
		15			8.066,76

(2018)

RESUM D'OBLIGACIONS RECONEGUDES NETES PER CLASSIFICACIÓ ECONÒMICA I PROGRAMA

PROGRAMA	CAPÍTOL	ARTICLE	CONCEPTE	SUBCONCEPTE	OBLIGACIONS RECONEGUDES NETES
			150		1.597,64
				15000	1.597,64
			152		6.469,12
				15200	6.469,12
		16			24.765,42
			160		24.765,42
				16000	24.765,42
	2				1.906,43
		22			1.906,43
			221		735,15
				22104	700,00
				22199	35,15
			227		1.171,28
				22706	1.171,28
TOTAL PROGRAMA 9233					237.925,81
9234	Cens d'activitats				
		1			132.238,45
			12		108.703,39
			120		42.860,36
				12003	36.069,93
				12006	6.790,43
			121		65.843,03
				12100	14.504,16

(2018)

RESUM D'OBLIGACIONS RECONEGUDES NETES PER CLASSIFICACIÓ ECONÒMICA I PROGRAMA

PROGRAMA	CAPÍTOL	ARTICLE	CONCEPTE	SUBCONCEPTE	OBLIGACIONS RECONEGUDES NETES
				12101	25.069,15
				12103	26.269,72
		15			4.463,69
			152		4.463,69
				15200	4.463,69
		16			19.071,37
			160		19.071,37
				16000	19.071,37
TOTAL PROGRAMA 9234					132.238,45
9241 Participació Ciutadana					
	1				727.987,37
		12			558.428,50
			120		223.197,98
				12001	79.935,62
				12003	79.165,87
				12004	35.531,46
				12006	28.565,03
			121		335.230,52
				12100	83.382,84
				12101	166.392,41
				12103	85.455,27
		15			21.008,79

(2018)

RESUM D'OBLIGACIONS RECONEGUDES NETES PER CLASSIFICACIÓ ECONÒMICA I PROGRAMA

PROGRAMA	CAPÍTOL	ARTICLE	CONCEPTE	SUBCONCEPTE	OBLIGACIONS RECONEGUDES NETES
			150		420,97
				15000	420,97
			152		20.587,82
				15200	20.587,82
		16			148.550,08
			160		148.550,08
				16000	148.550,08
	2				230.427,49
		20			31.330,97
			202		31.330,97
				20200	31.330,97
		22			199.096,52
			220		12.795,91
				22001	12.795,91
			221		32.451,40
				22100	25.255,11
				22101	2.511,16
				22102	4.685,13
			222		104.623,02
				22200	84.482,30
				22201	20.140,72
			226		49.226,19

(2018)

RESUM D'OBLIGACIONS RECONEGUDES NETES PER CLASSIFICACIÓ ECONÒMICA I PROGRAMA

PROGRAMA	CAPÍTOL	ARTICLE	CONCEPTE	SUBCONCEPTE	OBLIGACIONS RECONEGUDES NETES
				22602	10.654,19
				22699	38.572,00
	4				68.951,65
		48			68.951,65
			482		68.951,65
				48200	68.951,65
	6				45.965,90
		63			45.965,90
			632		45.965,90
				63200	28.530,59
				63203	17.435,31
	TOTAL PROGRAMA 9241				1.073.332,41
9250 Atenció als Ciutadans					
	1				1.610.800,82
		12			1.203.745,23
			120		492.391,92
				12000	3.756,51
				12001	16.742,76
				12003	325.240,40
				12004	54.330,61
				12005	15.827,65
				12006	76.493,99

(2018)

Pàg.

154

RESUM D'OBLIGACIONS RECONEGUDES NETES PER CLASSIFICACIÓ ECONÒMICA I PROGRAMA

PROGRAMA	CAPÍTOL	ARTICLE	CONCEPTE	SUBCONCEPTE	OBLIGACIONS RECONEGUDES NETES
			121		711.353,31
				12100	169.785,09
				12101	310.509,55
				12103	231.058,67
		13			32.501,63
			130		32.501,63
				13000	5.531,86
				13002	26.969,77
		15			78.024,87
			150		139,36
				15000	139,36
			152		77.885,51
				15200	77.885,51
		16			296.529,09
			160		296.529,09
				16000	296.529,09
	2				38.439,97
		21			7.467,64
			212		4.558,19
				21200	4.558,19
			213		2.909,45
				21300	2.909,45

(2018)

RESUM D'OBLIGACIONS RECONEGUDES NETES PER CLASSIFICACIÓ ECONÒMICA I PROGRAMA

PROGRAMA	CAPÍTOL	ARTICLE	CONCEPTE	SUBCONCEPTE	OBLIGACIONS RECONEGUDES NETES
		22			30.972,33
			221		18.076,94
				22100	17.874,63
				22101	202,31
			226		844,95
				22699	844,95
			227		12.050,44
				2270001	12.050,44
TOTAL PROGRAMA 9250					1.649.240,79
9251 Comunicació	1				439.877,81
		12			349.369,24
			120		130.166,77
				12000	28.954,26
				12001	40.660,65
				12003	30.946,97
				12004	10.036,64
				12006	19.568,25
			121		219.202,47
				12100	50.231,05
				12101	98.317,61
				12103	70.653,81

(2018)

RESUM D'OBLIGACIONS RECONEGUDES NETES PER CLASSIFICACIÓ ECONÒMICA I PROGRAMA

PROGRAMA	CAPÍTOL	ARTICLE	CONCEPTE	SUBCONCEPTE	OBLIGACIONS RECONEGUDES NETES
		15			12.376,25
			150		6.966,54
				15000	6.966,54
			152		5.409,71
				15200	5.409,71
		16			78.132,32
			160		78.132,32
				16000	78.132,32
	2				195.238,84
		21			5.745,71
			212		2.058,77
				21200	2.058,77
			213		3.686,94
				21300	3.686,94
		22			189.493,13
			220		1.623,37
				22001	1.623,37
			221		3.244,64
				22199	3.244,64
			226		179.984,77
				22602	158.857,68
				22699	21.127,09

(2018)

RESUM D'OBLIGACIONS RECONEGUDES NETES PER CLASSIFICACIÓ ECONÒMICA I PROGRAMA

PROGRAMA	CAPÍTOL	ARTICLE	CONCEPTE	SUBCONCEPTE	OBLIGACIONS RECONEGUDES NETES
			227		4.640,35
				22706	3.490,85
				22799	1.149,50
TOTAL PROGRAMA 9251					635.116,65
9252 Síndic de Greuges	1				79.088,94
		12			61.056,37
			120		24.825,37
				12000	14.813,58
				12004	8.703,63
				12006	1.308,16
			121		36.231,00
				12100	10.139,18
				12101	16.602,34
				12103	9.489,48
		15			2.134,62
			152		2.134,62
				15200	2.134,62
		16			15.897,95
			160		15.897,95
				16000	15.897,95
	2				4.575,11

(2018)

RESUM D'OBLIGACIONS RECONEGUDES NETES PER CLASSIFICACIÓ ECONÒMICA I PROGRAMA

PROGRAMA	CAPÍTOL	ARTICLE	CONCEPTE	SUBCONCEPTE	OBLIGACIONS RECONEGUDES NETES
		22			2.515,32
			220		254,73
				22001	254,73
			226		2.160,59
				22699	2.160,59
			227		100,00
				22799	100,00
		23			2.059,79
			231		359,79
				23111	359,79
			233		1.700,00
				23300	1.700,00
	4				1.326,00
		48			1.326,00
			483		1.326,00
				48300	1.326,00
	TOTAL PROGRAMA 9252				84.990,05
9260	Sistemes informàtics municipals				
	2				387.693,60
		21			256.666,91
			216		247.147,86
				21600	247.147,86
			219		9.519,05

(2018)

RESUM D'OBLIGACIONS RECONEGUDES NETES PER CLASSIFICACIÓ ECONÒMICA I PROGRAMA

PROGRAMA	CAPÍTOL	ARTICLE	CONCEPTE	SUBCONCEPTE	OBLIGACIONS RECONEGUDES NETES
				21900	9.519,05
		22			131.026,69
			220		43.911,64
				22002	43.911,64
			222		63.755,41
				22200	63.755,41
			227		23.359,64
				22799	23.359,64
	4				1.702.500,00
		41			1.702.500,00
			410		1.702.500,00
				41000	1.702.500,00
	6				105.861,83
		62			71.284,62
			623		7.467,21
				62300	7.467,21
			626		63.817,41
				62600	63.817,41
		64			34.577,21
			641		34.577,21
				64100	34.577,21
	TOTAL PROGRAMA 9260				2.196.055,43
9261	Comunicacions internes				

(2018)

RESUM D'OBLIGACIONS RECONEGUDES NETES PER CLASSIFICACIÓ ECONÒMICA I PROGRAMA

PROGRAMA	CAPÍTOL	ARTICLE	CONCEPTE	SUBCONCEPTE	OBLIGACIONS RECONEGUDES NETES
	2				6.239,95
		22			6.239,95
			227		6.239,95
				22706	6.239,95
TOTAL PROGRAMA 9261					6.239,95
9310 Serveis Econòmics	1				276.509,99
		12			223.734,97
			120		88.486,48
				12000	46.587,90
				12001	13.689,11
				12004	8.250,87
				12006	19.958,60
			121		135.248,49
				12100	34.835,44
				12101	62.089,79
				12103	38.323,26
		15			5.921,63
			152		5.921,63
				15200	5.921,63
		16			46.853,39
			160		46.853,39

(2018)

RESUM D'OBLIGACIONS RECONEGUDES NETES PER CLASSIFICACIÓ ECONÒMICA I PROGRAMA

PROGRAMA	CAPÍTOL	ARTICLE	CONCEPTE	SUBCONCEPTE	OBLIGACIONS RECONEGUDES NETES
				16000	46.853,39
	2				7.520,15
		22			7.520,15
			227		7.520,15
				22706	7.520,15
TOTAL PROGRAMA 9310					284.030,14
9311 Intervenció	1				823.187,75
		12			655.136,92
			120		247.545,41
				12000	119.452,03
				12001	39.547,29
				12003	41.122,89
				12004	8.656,20
				12006	38.767,00
			121		407.591,51
				12100	99.716,45
				12101	213.833,14
				12103	94.041,92
		15			24.427,74
			150		6.916,50
				15000	6.916,50

(2018)

RESUM D'OBLIGACIONS RECONEGUDES NETES PER CLASSIFICACIÓ ECONÒMICA I PROGRAMA

PROGRAMA	CAPÍTOL	ARTICLE	CONCEPTE	SUBCONCEPTE	OBLIGACIONS RECONEGUDES NETES
			152		17.511,24
				15200	17.511,24
		16			143.623,09
			160		143.623,09
				16000	143.623,09
	2				39.525,91
		22			39.525,91
			220		16.950,14
				22001	16.950,14
			226		1.200,67
				22699	1.200,67
			227		21.375,10
				22706	21.375,10
	TOTAL PROGRAMA 9311				862.713,66
9320	Aplicació Tributària				
		1			1.121.115,18
			12		873.551,69
			120		339.278,19
				12000	70.212,00
				12001	41.088,53
				12003	62.181,88
				12004	105.977,16

(2018)

RESUM D'OBLIGACIONS RECONEGUDES NETES PER CLASSIFICACIÓ ECONÒMICA I PROGRAMA

PROGRAMA	CAPÍTOL	ARTICLE	CONCEPTE	SUBCONCEPTE	OBLIGACIONS RECONEGUDES NETES
				12005	10.629,64
				12006	49.188,98
			121		534.273,50
				12100	132.821,34
				12101	255.152,28
				12103	146.299,88
		14			7.402,10
			143		7.402,10
				14300	7.402,10
		15			30.658,09
			150		638,00
				15000	638,00
			152		30.020,09
				15200	30.020,09
		16			209.503,30
			160		209.503,30
				16000	209.503,30
	2				77.511,06
		21			2.828,21
			212		630,25
				21200	630,25
			213		2.197,96

(2018)

RESUM D'OBLIGACIONS RECONEGUDES NETES PER CLASSIFICACIÓ ECONÒMICA I PROGRAMA

PROGRAMA	CAPÍTOL	ARTICLE	CONCEPTE	SUBCONCEPTE	OBLIGACIONS RECONEGUDES NETES
				21300	2.197,96
		22			23.404,66
			221		23.404,66
				22100	22.328,16
				22101	258,89
				22102	817,61
		25			51.278,19
			250		51.278,19
				25000	51.278,19
	4				1.873.682,26
		41			1.850.755,00
			410		1.850.755,00
				41000	1.850.755,00
		48			22.927,26
			480		22.927,26
				48000	22.927,26
TOTAL PROGRAMA 9320					3.072.308,50
9331	Obres d'equipaments municipals				
	1				2.100.252,65
		12			1.297.550,68
			120		516.538,94
				12000	121.688,76

(2018)

RESUM D'OBLIGACIONS RECONEGUDES NETES PER CLASSIFICACIÓ ECONÒMICA I PROGRAMA

PROGRAMA	CAPÍTOL	ARTICLE	CONCEPTE	SUBCONCEPTE	OBLIGACIONS RECONEGUDES NETES
				12001	127.780,14
				12003	60.105,34
				12004	98.022,52
				12005	41.765,52
				12006	67.176,66
			121		781.011,74
				12100	201.253,40
				12101	376.794,00
				12103	202.964,34
		13			218.230,56
			130		7.802,47
				13000	1.842,36
				13002	5.960,11
			131		210.428,09
				13100	86.439,00
				13102	123.989,09
		14			26.718,75
			143		26.718,75
				14300	26.718,75
		15			99.541,54
			150		25.857,80
				15000	25.857,80

(2018)

RESUM D'OBLIGACIONS RECONEGUDES NETES PER CLASSIFICACIÓ ECONÒMICA I PROGRAMA

PROGRAMA	CAPÍTOL	ARTICLE	CONCEPTE	SUBCONCEPTE	OBLIGACIONS RECONEGUDES NETES
			152		64.288,60
				15200	64.288,60
			153		9.395,14
				15300	9.395,14
		16			458.211,12
			160		458.211,12
				16000	458.211,12
	2				856.378,87
		21			315.683,86
			212		127.593,76
				21200	86.069,82
				21202	41.523,94
			213		188.090,10
				21300	188.090,10
		22			540.695,01
			221		284.200,84
				22100	109.199,82
				22101	8.896,49
				22102	14.294,64
				22104	12.548,93
				22199	139.260,96
			222		210.598,64

(2018)

RESUM D'OBLIGACIONS RECONEGUDES NETES PER CLASSIFICACIÓ ECONÒMICA I PROGRAMA

PROGRAMA	CAPÍTOL	ARTICLE	CONCEPTE	SUBCONCEPTE	OBLIGACIONS RECONEGUDES NETES
				22200	210.598,64
			226		701,10
				22699	701,10
			227		45.194,43
				22706	45.194,43
	6				7.847.891,81
		62			7.810.391,00
			622		7.750.000,00
				62202	7.750.000,00
			623		50.400,03
				62300	50.400,03
			625		9.990,97
				62500	9.990,97
		63			37.500,81
			632		37.500,81
				63200	9.982,74
				63203	27.518,07
	TOTAL PROGRAMA 9331				10.804.523,33
9340	Tresoreria				
		1			357.505,15
			12		284.754,27
			120		95.573,72
				12000	42.572,42

(2018)

RESUM D'OBLIGACIONS RECONEGUDES NETES PER CLASSIFICACIÓ ECONÒMICA I PROGRAMA

PROGRAMA	CAPÍTOL	ARTICLE	CONCEPTE	SUBCONCEPTE	OBLIGACIONS RECONEGUDES NETES
				12003	33.709,33
				12004	9.299,89
				12006	9.992,08
			121		189.180,55
				12100	43.199,91
				12101	96.443,09
				12103	49.537,55
		15			23.850,73
			150		1.650,40
				15000	1.650,40
			152		22.200,33
				15200	22.200,33
		16			48.900,15
			160		48.900,15
				16000	48.900,15
	2				16.381,65
		20			802,23
			203		802,23
				20302	802,23
		22			15.579,42
			226		16,94
				22699	16,94

(2018)

RESUM D'OBLIGACIONS RECONEGUDES NETES PER CLASSIFICACIÓ ECONÒMICA I PROGRAMA

PROGRAMA	CAPÍTOL	ARTICLE	CONCEPTE	SUBCONCEPTE	OBLIGACIONS RECONEGUDES NETES
			227		15.562,48
				22708	15.562,48
	3				69.060,62
		35			69.060,62
			352		39.826,93
				35200	39.826,93
			359		29.233,69
				35900	29.233,69
	TOTAL PROGRAMA 9340				442.947,42
9342	Altres despeses financeres empreses del grup				
	3				17.502,00
		35			17.502,00
			359		17.502,00
				35900	17.502,00
	TOTAL PROGRAMA 9342				17.502,00
	TOTAL GENERAL				209.496.765,22

III. RESULTAT PRESSUPOSTARI

EXERCICI 2018

CONCEPTES	DRETS RECONEGUTS NETS	OBLIGACIONS RECONEGUDES NETES	AJUSTOS	RESULTAT PRESSUPOSTARI
a. Operacions corrents	203.366.181,20	164.568.007,23		38.798.173,97
b) Operacions de capital	3.981.134,28	25.518.255,33		-21.537.121,05
1. Total operacions no financeres (a+b)	207.347.315,48	190.086.262,56		17.261.052,92
c) Actius financers	10.534,02	154.214,24		-143.680,22
d) Passius financers	14.510.776,32	19.256.288,42		-4.745.512,10
2. Total operacions financeres (c+d)	14.521.310,34	19.410.502,66		-4.889.192,32
I. RESULTAT PRESSUPOSTARI DE L'EXERCICI (I=1+2)	221.868.625,82	209.496.765,22		12.371.860,60
<u>AJUSTOS</u>				
3. Crèdits gastats finançats amb romanent de tresoreria per a despeses generals			29.722.416,59	
4. Desviacions de finançament negatives del exercici			24.679.190,92	
5. Desviacions de finançament positives del exercici			24.691.737,24	
II. TOTAL AJUSTOS (II=3+4-5)			29.709.870,27	
RESULTAT PRESSUPOSTARI AJUSTAT (I+II)				42.081.730,87

Liquidació 2018
Consolidació de l'Ajuntament i els seus Organismes Autònoms

Resultat pressupostari consolidat				
CONCEPTES	DRETS RECONEGUTS NETS	OBLIGACIONS RECONEGUDES NETES	AJUSTOS	RESULTAT PRESSUPOSTARI
a. Operacions corrents	203.436.547,96	164.106.326,51		39.330.221,45
b. Altres operacions no financeres	3.981.134,28	25.518.255,33		-21.537.121,05
1. Total Operacions no financeres (a+b)	207.417.682,24	189.624.581,84		17.793.100,40
c. Actius financers	11.827,99	155.508,21		-143.680,22
d. Passius financers	14.510.776,32	19.256.288,42		-4.745.512,10
2. Total opracions financeres (c+d)	14.522.604,31	19.411.796,63		-4.889.192,32
I. RESULTAT PRESUPOSTARI DE L'EXERCICI (I=1+2)	221.940.286,55	209.036.378,47		12.903.908,08
<u>AJUSTOS</u>				
3. Crèdits gastats finançats amb romanent de tresoreria per despeses generals			0,00	
4. Desviacions de finançament negatives de l'exercici			0,00	
5. Desviacions de finançament positives de l'exercici			0,00	
II. TOTAL AJUSTOS (II=3+4-5)			0,00	
RESULTAT PRESSUPOSTARI AJUSTAT (I+II)				12.903.908,08

ESTAT DEL ROMANENT DE TRESORERIA

EXERCICI 2018

COMPTES	COMPONENTS	IMPORTS		
		ANY	ANY ANTERIOR	
57,556	1. Fons líquids		96.175.200,44	73.714.277,53
	2. Drets pendents de cobrament		40.569.147,05	52.046.744,52
430	+ del Pressupost corrent	19.000.374,59		24.724.640,38
431	+ de Pressupostos tancats	21.027.140,68		25.670.138,69
257,258,270,275,440,442, 449,456,470,471,472,537, 538,550,565,566	+ d'Operacions no pressupostàries	541.631,78		1.651.965,45
	3. Obligacions pendents de pagament		35.833.218,13	30.630.042,95
400	+ del Pressupost corrent	26.226.837,34		23.869.306,75
401	+ de Pressupostos tancats	2.627.613,54		786,56
165,166,180,185,410,414, 419,453,456,475,476,477, 502,515,516,521,550,560, 561	+ d'Operacions no pressupostàries	6.978.767,25		6.759.949,64
	4. Partides pendents d'aplicació		-2.391.768,87	-329.348,90
554,559	- cobraments realitzats pendents d'aplicació definitiva	2.699.401,28		466.585,93
555,5581,5585	+ pagaments realitzats pendents d'aplicació definitiva	307.632,41		137.237,03
	I. Romanent de tresoreria total (1 + 2 - 3 + 4)		98.519.360,49	94.801.630,20
2961,2962,2981,2982,49 00,4901,4902,4903,5961 ,5962,5981,5982	II. Saldos de dubtós cobrament		27.830.200,51	28.938.847,67
	III. Excés de finançament afectat		35.176.584,60	35.861.866,67
	IV. romanent de tresoreria per a despeses generals (I - II - III)		35.512.575,38	30.000.915,86



PASSIUS FINANCERS

Data obtenció 27/02/2019

Pàg. 1

SITUACIÓ I MOVIMENTS DELS DEUTES

RESUM PER CATEGORIES

EXERCICI 2018

CATEGORIES	LLARG TERMINI						CURT TERMINI						TOTAL	
	OBLIGACIONS I ALTRES VALORS NEGOCIABLES		DEUTES AMB ENTITATS DE CRÈDIT		ALTRES DEUTES		OBLIGACIONS I ALTRES VALORS NEGOCIABLES		DEUTES AMB ENTITATS DE CRÈDIT		ALTRES DEUTES			
	2018	2017	2018	2017	2018	2017	2018	2017	2018	2017	2018	2017	2018	2017
DEUTES A COST AMORTITZAT			97.257.922,37	102.336.378,69	9.676.996,43	10.421.380,79							106.934.918,80	112.757.759,48
DEUTES A VALOR RAONABLE														
TOTAL			97.257.922,37	102.336.378,69	9.676.996,43	10.421.380,79							106.934.918,80	112.757.759,48

EXPEDIENT
ACTA D'ARQUEIG A
31/12/2018

DE L'AJUNTAMENT DE SABADELL

TRESORERIA

ÍNDEX

AJUNTAMENT DE SABADELL

1.- Acta d'Arqueig

2.- Conciliació dels comptes corrents operatius

Efectiu

	Sabadell
	Sabadell
	Sabadell – Auxiliar Dipositaria
	Sabadell – Devolucions GT
	Banco Bilbao Vizcaya Argentaria
	Caixa de Pensioners S.A.

3.- Conciliacions comptes corrents restringits de recaptació

	- Recaptació
	Banco Bilbao Vizcaya Argentaria – Recaptació
	Banco Bilbao Vizcaya Argentaria

4.- Conciliacions comptes corrents restringits de pagaments a justificar i bestretes de caixa fixa

	- Serveis Generals
	- Àrea Presidència i Serveis
	- Acció Social
	- Secretaria General

5.- Extractes de les entitats financeres

Banc de Sabadell S. A.
Banco Bilbao Vizcaya Argentaria S.A.
Banco Santander SA
Caixabank SA
Bankia SAU
Cajamar
Caixa de Crèdit dels Enginyers

ACTA D'ARQUEIG PRESSUPOST 2018 Període des de 1/1 a 31/12

Existència anterior al període	73.714.277,53
<u>INGRESSOS</u>	
De pressupost.	225.861.703,31
Per operacions no pressup.	116.286.486,07
Per reintegr. de pag.	76.442,23
De recursos d'altres ens.	0,00
Per moviments interns.	193.393.705,45
D'Operacions Comercials	0,00
TOTAL INGRESSOS	535.618.337,06
Sumen existències + ingressos	609.332.614,59
<u>PAG.</u>	
De pressupost.	204.588.778,44
Per operacions no pressup.	112.869.749,38
Per devolució d'ingressos.	2.305.180,88
De recursos d'altres ens.	0,00
Per moviments interns	193.393.705,45
D'Operacions Comercials	0,00
Per diferències de redondeig de l'Euro	0,00
TOTAL PAG.	513.157.414,15
Existències a fi del període	96.175.200,44

ACTA D'ARQUEIG PRESSUPOST 2018 Període des de 1/1 a 31/12

ORD.	Descripció de l'ordinal N. compte	SALDO INICIAL	ANTERIOR		PERÍODE		EXISTÈNCIES
			INGRESSOS	PAG.	INGRESSOS	PAG.	
001	CAIXA DE LA CORPORA	559,81			1.136,16	301,88	1.394,09
113		3.848.603,38			15.399.171,51	17.085.998,08	2.161.776,81
114		3.877.863,27			114.106.975,31	110.775.414,04	7.209.424,54
115		29.512,74			502.441,17	531.953,91	
116		1.001.802,55			1.062.473,97	1.850.000,00	214.276,52
118		96.797,24			363.176,75	449.163,48	10.810,51
119		39.720,94			605.783,95	645.504,89	
120							
210		30.727.908,70			201.583.055,39	208.536.702,74	23.774.261,35
212		206.823,81			1.167,60	62.517,33	145.474,08
214		46.431,18				5.947,89	40.483,29
217		991.984,11			3.474.509,39	4.001.625,45	464.868,05
218		452.762,16			1.500.000,00	1.734.833,04	217.929,12
220		15.832,55			1.775,94		17.608,49
230							
242		786.365,61			1.034.163,48	1.298.420,13	522.108,91
251							

ACTA D'ARQUEIG PRESSUPOST 2018 Període des de 1/1 a 31/12

ORD.	Descripció de l'ordinal N. compte	SALDO INICIAL	ANTERIOR		PERÍODE		EXISTÈNCIES
			INGRESSOS	PAG.	E. INICIAL	INGRESSOS	
255		8.370,76			2.440.000,00	1.819.036,93	629.333,83
258		1.657.867,70		1.657.867,70	775,88	318.487,35	1.340.156,23
259		2.724.275,54		2.724.275,54	22.002.092,10	20.297.271,78	4.429.095,86
260		10.014.916,46		10.014.916,46	878,02	10.015.794,48	
269		3.929.984,52		3.929.984,52	19.909.009,41	7.745.954,86	16.093.039,07
281		13.076.898,78		13.076.898,78	15.296.895,20	14.502.447,93	13.871.346,05
300					25.000.000,00		25.000.000,00
705		1.765,20		1.765,20	798,43	2.563,63	
714		1.500,00		1.500,00	941,05	941,05	1.500,00
716		19,36		19,36		19,36	
720		757,33		757,33	2.893,39	3.632,96	17,76
723		877,32		877,32	813,91	875,25	815,98
724		696,76		696,76	1.304,98	2.001,74	
726		1.403,75		1.403,75	1.202,22	2.538,24	67,73
728		24,51		24,51	261,52	175,34	110,69
729		5.712,48		5.712,48		5.712,48	
730		2.214,77		2.214,77	3.248,44	4.844,82	618,39

ACTA D'ARQUEIG PRESSUPOST 2018 Període des de 1/1 a 31/12

ORD.	Descripció de l'ordinal N. compte	SALDO INICIAL	ANTERIOR		PERÍODE		EXISTÈNCIES	
			INGRESSOS	PAG.	E. INICIAL	INGRESSOS		PAG.
731	RESTBETA ESCOLA D'IPL	1.446,09			1.446,09	53,91	128,81	1.371,19
733		218,12			218,12	31,88	203,71	46,29
734		2,10			2,10	6.994,47	6.386,41	610,16
736		162.357,93			162.357,93	965.552,60	1.125.071,43	2.839,10
737						2.752,59	2.752,59	
738						10.988,98	10.970,06	18,92
739						20.000,00	20.000,00	20.000,00
740						20.365,85	16.895,85	3.470,00
741						2.500,00	2.172,62	327,38
754						6.976,00	6.976,00	
756						3.520,00	3.520,00	
757								
758						2.343,83	2.343,83	
901	Totals	73.714.277,53			73.714.277,53	425.339.025,28	402.878.102,37	96.175.200,44

EIT

AJUNTAMENT DE SABADELL

CONCILIACIÓ DE COMPTES CORRENTS OPERATIUS



Ajuntament
de Sabadell

TRESORERIA
ARQUEIG DE CAIXA 31/12/2018

SALDO COMPTABLE	1.394,09
TOTAL CAIXA	1.394,09
SOBRANT	0,00

TIPUS

Bitllets de

100,00	1,00	100,00
50,00	20,00	1.000,00
20,00	1,00	20,00
10,00	1,00	10,00
5,00	27,00	135,00

Cartutxos de monedes

0,20 1*5	5,00
1,00 2*25	50,00

Monedes

0,01	39,00	0,39
0,02	65,00	1,30
0,05	54,00	2,70
0,10	34,00	3,40
0,20	9,00	1,80
0,50	41,00	20,50
1,00	28,00	28,00
2,00	8,00	16,00

1.394,09

Sabadell, 31 de desembre de 2018



Raquel Simón Ortín

Conforme,




Jordi Manau Terrés
Tresorer

Tresoreria

CONCILIACIÓ DE COMPTES CORRENTS: A 31 DE DESEMBRE DE 2018

ENTITAT: BANC SABADELL

COMPTE CORRENT: 

SALDO COMPTABLE A	31-12-18	23.774.261,35
SALDO AL BANC A	31-12-18	24.165.043,57
DIFERÈNCIA		-390.782,22

Detall de la diferència entre el saldo comptable i el saldo del banc:

DATA	CONCEPTE	DEURE	HAYER	SALDO
	Sobrants diversos 2016 i anteriors		16,69	
31/07/2018	Dif. Abonament factura Corporació Sanitaria Parc Tauli	0,02		
20/09/2018	Xecs pendents de carregar P/2018/164 Premis concurs literari		165,00	
06/12/2018	Ingrés First Seven Inbesters S.L. Pendent traspàs a recaptació		800,00	
	Diferència import dev.transferència Ampa Ceip Mas Boadella			
27/12/2018	pendent d'abonament	16,00		
31/12/2018	Relació de transferències T/2018/184 pendent de càrrec		214.441,98	
31/12/2018	Relació de transferències T/2018/185 pendent de càrrec		175.374,57	
TOTAL		16,02	390.798,24	-390.782,22



Eva Sánchez Gimeno

Tresoreria
Ajuntament de Sabadell

Sabadell, 16 de gener de 2019

Conforme,



Jordi Manau Terrés
Tresorer



Tresoreria

CONCILIACIÓ DE COMPTES CORRENTS: A 31 DE DESEMBRE DE 2018

COMPTE: BA 


SALDO COMPTABLE	145.474,08
SALDO AL BANC	145.526,29
DIFERÈNCIA	-52,21

Detall de la diferència entre el saldo comptable i el saldo del banc:

DATA	Núm. xec	CONCEPTE	DEURE	HAVER	SALDO
27/05/2010		PENDENT FORMALITZAR:			
08/10/2010		Error xec 2569305 (Oper.220100008891)	2,00	21,00	
26/11/2012	515	[]		33,24	
29/04/2015		[]	0,03		
			2,03	54,24	-52,21

Sabadell, 24 de gener de 2019

Conforme:



Jordi Manau Terrés





Tresoreria

CONCILIACIÓ DE COMPTES CORRENTS DEL 1 AL 31 DE DESEMBRE DE 2018

C			
SALDO COMPTABLE		40.483,29	
EXTRACTE		41.869,17	
DIFERÈNCIA :		-1.385,88	0,00

Detall de la diferència entre el saldo comptable i el saldo del banc:

M.P.	CONCEPTE	DEURE	HAYER	OBSERV.
30/09/2012	Xec Sr. Lao Lopez, Junta Arbitral consum no carregat		71,52	
30/05/2014	Xecs Eleccions parlam Europeu 25/05/14 pagats i no carregats al compte		62,61	
01/01/2015	Sobrant diferents error banc		34,76	
29/05/2015	Xecs per Eleccions Municipals del 24/05/15 no carregats al compte		250,44	
30/09/2015	Xecs pendents de carregar de les Eleccions Generalitat 27-09-15 70€		70,00	
30/09/2015	Xecs pendents de carregar de les Eleccions Generalitat 27-09-15 62€		62,00	
22/12/2015	Xecs pendents de carregar de les Eleccions Generals 20/12/15		187,83	
30/06/2016	Xecs pendents de carregar de les Eleccions Generals del 26/06/16		189,72	
28/11/2017	Xecs de les Eleccions al Parlament Generalitat 21/12/17 pendents carregar		457,00	
TOTALS		0,00	1.385,88	-1.385,88

Sabadell, 31 de desembre de 2018


Raquel Simon Ortin


Tresoreria

Ajuntament de Sabadell


Conforme.

Jordi Manau Terrés
Tresoreria



TRESORERIA

CONCILIACIÓ DE COMPTES CORRENTS: DEL 1/12/18 al 31/12/18

COMPTE: XXXXXXXXXX

Existència segons SALDO COMPTABLE 217.929,12

Existència segons EXTRACTE: 322.044,29

DIFERÈNCIA : -104.115,17 0,00

XEC	NOM	DATA	DEBE	HAYER
99009004533	GAM ESTE SL	13/06/2012		140,41
OF000012213	A	08/01/2013		169,19
O1000012513	T	08/01/2013		92,55
MU000311112	M	31/01/2013		50,00
MU000311112	M	PAI 31/01/2013		50,00
MU000311113	M	31/01/2013		50,00
O1000001042	G	01/02/2013		23,84
MU000310113	M	OF 07/02/2013		50,00
MU000310113	M	07/02/2013		15,00
MU000150213	M	18/02/2013		50,00
MU000150213	M	18/02/2013		50,00
	IN	18/02/2013		0,01
MU000150313	M	15/04/2013		50,00
MU000270313	M	15/04/2013		15,00
MU000150413	M	15/04/2013		15,00
x15063003	Q	03/05/2013		11,25
MU000310513	M	03/06/2013		30,00
OF000006218	IN	19/06/2013		41,65
O1000006215	E	19/06/2013		39,66
XL004176132	M	16/07/2013		15,00
OF000170713	S	18/07/2013		68,16
O1000005606	S	18/07/2013		17,04
O1000005607	S	18/07/2013		34,08
TR000059696	M	19/08/2013		30,29
O1000008735	C	17/09/2013		34,76
XL004176285	G	01/10/2013		2,16
O1000009888	C	11/10/2013		712,55
O1000010085	G	16/10/2013		786,27
RT000006536	G	it 21/10/2013		17,04
O1000011405	C	19/11/2013		609,65
O1000011415	P	19/11/2013		698,34
MU000151013	d	20/11/2013		50,00
	J	11/12/2013		2,21
OF000012494	M	17/12/2013		41,65
OF000012610	G	20/12/2013		48,49
OF000012621	M	23/12/2013		19,75
OF000012622	M	23/12/2013		45,34
OF000012634	V	23/12/2013		58,83
	S	31/12/2013		4.577,10
OF000012624	C	21/01/2014		3,53
RT000006771	E	30/01/2014		72,89
	G	30/01/2014		323,35
OF 000001125	U	06/02/2014		50,70
O1 1091	D	06/02/2014		154,50
O 000001096	G	06/02/2014		863,64
O1 000001097	G	06/02/2014		16,51
O1 000001280	V	06/02/2014		20,10

XEC	NOM	DATA	DEBE	HAVER
	Devol Transfer Sr. Martin Laperal Angel	14/02/2014		23,86
MU 000310314	MU	STABLECIM	01/04/2014	15,00
MU 150414	ML	04-14	23/04/2014	15,00
PL 5073	MC		20/05/2014	12,46
O1 000005568	PE		03/06/2014	25,68
O1 000004558	MC		04/06/2014	270,06
O1 000006179	RC		18/06/2014	295,05
RT 000007453	CE		24/07/2014	362,16
RT 000007431	SC		24/07/2014	3,09
RT 000007466	CA		25/07/2014	17,04
O1 000007873	BI		07/08/2014	1,08
XL 4325107	GC		08/08/2014	21,96
OF 000008462	ST		17/09/2014	51,12
MU 290814	ML	UBEN	17/09/2014	100,00
D1 007797469	SE		25/09/2014	38,94
IB 000000001	IN		03/10/2014	100,00
RT 000007535	ME		21/10/2014	21,14
	VII		24/10/2014	34,08
O1 000010512	AK		11/11/2014	17,12
O1 000010831	EL		18/11/2014	39,37
O1 000011444	OL		03/12/2014	60,32
OF 000011901	SE		16/12/2014	150,00
O2 000011882	BA		16/12/2014	2,33
	RL		17/12/2014	17,04
OF 000112100	CA		03/02/2015	51,12
O1 000011270	CU		03/02/2015	136,32
O1 000001128	DE		03/02/2015	425,69
O1 000001133	RA		03/02/2015	7,36
O1 000001131	RA		03/02/2015	355,95
O1 000001135	VC		03/02/2015	3.263,11
15 002395000	GL		05/03/2015	169,54
RT 8806	HE		20/03/2015	227,14
RT 8808	HC		20/03/2015	175,52
RT 8807	IN		20/03/2015	53,77
OF 000003569	VE		09/04/2015	8,77
MU 281114	mu	ALIA	27/04/2015	150,00
MU 281114	ML	DEL CARM	27/04/2015	50,00
MU 300115	ML	AS VENDIN	27/04/2015	15,00
MU 300115	ML		27/04/2015	15,00
MU 270215	ML		27/04/2015	15,00
MU 270215	ML	IZ	27/04/2015	200,00
MU 310315	ML	TEXTIL	27/04/2015	150,00
OF 000004808	BA		07/05/2015	172,69
OF 000004811	DR		07/05/2015	383,60
OF 000004812	ES		07/05/2015	166,49
OF 000004823	RC		07/05/2015	257,29
OF 000004826	SIS		07/05/2015	172,57
MU 300415	ML	30-04-15	14/05/2015	30,00
XL 004578081	CA		18/05/2015	15,00
OF 000005911	IR/		04/06/2015	173,05
MU290515	BS		09/06/2015	15,00
MU 001506201	ML	OMPENS/	10/07/2015	15,00
MU 001506201	ML	SAR	10/07/2015	15,00
MU 000150715	ML	OMPENS/	15/07/2015	40,00
MU 000150715	ML		15/07/2015	15,00
MU 000150715	ML		15/07/2015	15,00
MU 000150715	ML		15/07/2015	100,00
99 009903426	SA		24/07/2015	1,97
RT 000009058	RO		27/07/2015	37,49
RT 000009101	GA		28/07/2015	86,33

XEC	NOM	DATA	DEBE	HAVER
15 000007102		12/08/2015		121,72
DC 310815		SAR 14/09/2015		15,00
DC 310815		AR 14/09/2015		45,00
DC 310815		14/09/2015		15,00
		PARKING 15/09/2015		60,67
O1 000008826		16/09/2015		190,76
O1 000008827		16/09/2015		28,96
O1 000009843		05/10/2015		126,62
15 000300915		ENSAR 13/10/2015		15,00
O1 000010469		23/10/2015		148,87
MU 000151015		29/10/2015		15,00
		SELA 09/11/2015		34,08
MU301015		12/11/2015		100,00
AG 5		12/11/2015		122,16
		01/12/2015		67,22
		A 10/12/2015		34,08
O1 000011272		23/12/2015		586,94
MU301115		23/12/2015		15,00
MU301115		23/12/2015		15,00
MU301115		23/12/2015		15,00
MU 000301115		f comp 23/12/2015		15,00
MU301115		d ocmp 23/12/2015		15,00
mu151215		omp 23/12/2015		15,00
		IGUEL AN 23/12/2015		17,04
of recaptacio		08/02/2016		100,00
MU 000290116		17/02/2016		15,00
MU 000290116		17/02/2016		45,00
MU 000290116		17/02/2016		100,00
MU 000290116		17/02/2016		15,00
MU 000290116		17/02/2016		15,00
of recaptacio		29/02/2016		270,08
		02/03/2016		87,46
16 2113		02/03/2016		11,64
16 000002154		22/04/2016		23,86
OF 000004216		26/04/2016		2,97
MU 290216		27/04/2016		15,00
M1 290216		27/04/2016		15,00
M1 290216		nsar 27/04/2016		15,00
MU 150316		27/04/2016		15,00
MU 150316		27/04/2016		15,00
MU 310316		27/04/2016		15,00
MU 150416		27/04/2016		15,00
MU 310316		27/04/2016		100,00
99 000077778		03/05/2016		11,35
99 007777777		03/05/2016		15,14
ES180081005208		erroni 06/05/2016		6,97
16 4822		12/05/2016		244,52
16 000005039		19/05/2016		0,30
O1 000005050		20/05/2016		1,74
O1 000005052		20/05/2016		82,90
OF 000005055		20/05/2016		24,20
16 000002896		10/06/2016		6,11
MU 000290416		ar 15/06/2016		50,00
MU 000290416		iar 15/06/2016		40,00
MU 000290417		nt competi 15/06/2016		50,00
MU 000310517		MPENSAF 15/06/2016		15,00
MU 000310517		AR 15/06/2016		15,00
16 000006763		22/06/2016		8,45
		24/06/2016		5,74
O1 000006764		27/06/2016		36,46

XEC	NOM	DATA	DEBE	HABER
OF 000006760		27/06/2016		1,08
		28/06/2016		394,98
16 6942		29/06/2016		295,42
		01/07/2016		10,25
	L- excés embarga	03/07/2016		197,18
19 7951		20/07/2016		243,08
16 6375		29/07/2016		175,01
15 6956		29/07/2016		8,81
16 6374		29/07/2016		169,65
MU160226020	mp dc 15/06/16	08/08/2016		15,00
MU160235770	mp dc 15/06/16	08/08/2016		50,00
AJ 000010005		08/08/2016		15,00
160007847		08/08/2016		1.136,56
16 000007412		09/08/2016		1.524,50
O1 000009397		16/09/2016		759,58
O1 7951		23/09/2016		400,00
16 000010191		06/10/2016		494,94
16-10222	A	06/10/2016		14,66
O3 000010226		06/10/2016		14,61
O1 000010223		06/10/2016		3,20
O1 000010224		06/10/2016		143,04
O1 000010202		07/10/2016		113,07
O6 000010226		07/10/2016		305,16
16 10625		18/10/2016		2.550,67
16 10629		18/10/2016		5,31
10848	ANT OF ENDOS/	21/10/2016		307,17
16 10787		21/10/2016		111,69
16 10975		25/10/2016		33,00
16 10935		25/10/2016		426,92
16 11147		28/10/2016		92,13
16 1022		28/10/2016		14,42
99 000151515		17/11/2016		15,00
O1 000011792		17/11/2016		41,81
O1 000011793		17/11/2016		109,39
16 000011303		24/11/2016		1,08
16 12414		29/11/2016		110,88
16 12484		30/11/2016		323,10
16 000012595		01/12/2016		26,18
16 11715		15/12/2016		138,42
		31/12/2016		40,40
	NA ANDRES	12/01/2017		34,08
		13/01/2017		7,14
ES282100002722		24/01/2017		4,56
of-0001		24/01/2017		123,56
O1 000001478		08/02/2017		8,88
RT 000101761		14/02/2017		124,95
RT 000101847		14/02/2017		107,91
RT 000101854		14/02/2017		34,08
O1 000002411		02/03/2017		4,49
O1 000002412		02/03/2017		306,48
17 2454		02/03/2017		6.314,32
17 2452		02/03/2017		6.824,64
17 2436		02/03/2017		40,03
17 2440		02/03/2017		1.312,18
17 2438		02/03/2017		43,26
		07/03/2017		34,08
O1 000002412		08/03/2017		259,56
		09/03/2017		34,08
tr		17/03/2017		499,52
17 3057		21/03/2017		1.851,93

XEC	NOM	DATA	DEBE	HAVER
		24/03/2017		5,78
MU 001310117	I	29/03/2017		100,00
O1 000002954	F	30/03/2017		42,60
17 4036	F	12/04/2017		5,97
O6 000004240	..	21/04/2017		35,53
ES320081010910	F	03/05/2017		34,08
OF 1476	M	08/05/2017		33,00
ES980081515423	I	01/06/2017		908,69
17 000006754	E	19/06/2017		55,71
XL 005063015	C	27/06/2017		175,56
17 7263	A	29/06/2017		1,11
RT 000102021	A	11/07/2017		657,92
	M	12/07/2017		194,96
O1 000007394	F	20/07/2017		77,38
	E	02/08/2017		200,00
ES250081019806	E	11/08/2017		30,00
17 000009853	E	20/09/2017		249,78
17 000010024	A	21/09/2017		24,25
O1 000010044	S	21/09/2017		35,50
O1 000009984	F	21/09/2017		52,10
1829945	F	29/09/2017		0,18
	C	05/10/2017		71,94
O1 000010711	C	09/10/2017		30,42
17 000010714	N	09/10/2017		104,87
	T	25/10/2017		10,75
17 000011524	L	26/10/2017		182,85
17 000010689	E	26/10/2017		788,56
ES330081060642	F	30/10/2017		75,34
XL 005063068	S	13/11/2017		250,00
O1 000012680	II	17/11/2017		1.083,34
O1 000012676	N	17/11/2017		79,64
17 12919	N	23/11/2017		13,61
17 12981	M	24/11/2017		143,88
17 12932	T	24/11/2017	T	10,00
17 13191	S	28/11/2017		32,79
SENSE FER	M	29/11/2017		0,03
O1 000014118	S	20/12/2017	P-1	1.647,24
DEVOLUCIO TRAL		28/12/2017		8,47
DEVOLUCIO TRAL		28/12/2017		8,47
DEVOLUCIO TRAL		28/12/2017		8,47
DEVOLUCIO TRAL		28/12/2017		8,47
DEVOLUCIO TRAL		28/12/2017		8,47
DEVOLUCIO TRAM		28/12/2017		26,78
DEVOLUCIO TRAM		28/12/2017		8,47
DEVOLUCIO TRAM		28/12/2017		8,47
DEVOLUCIO TRAM		28/12/2017		8,47
DEVOLUCIO TRAF		29/12/2017		134,41
18 961	B	24/01/2018		6,00
18 964	C	24/01/2018		182,82
18 976	M	24/01/2018		98,81
18 986	R	24/01/2018		0,44
DEVOLUCIO TRAM		09/02/2018		17,04
DEVOLUCIO TRAM		09/02/2018		107,91
DEVOLUCIO TRAA		09/02/2018		71,94
DEVOLUCIO TRALI		09/02/2018		8,47
18 1755	B	12/02/2018		53,49
18 1766	S	15/02/2018	R	10.443,58
O1 000001980	G	16/02/2018		20,23
XL 5063388	C	21/02/2018		288,32

XEC	NOM	DATA	DEBE	HABER
18 000001953		23/02/2018		33,38
O1 000002542		06/03/2018		4.553,72
O1 000002543		06/03/2018		1056,21
O4 000002543		06/03/2018		194,08
DEVOLUCIO TRAJ		05/04/2018		133,74
DEVOLUCIO TRAJ		24/04/2018		21,36
O1 000003566		27/04/2018		27,29
REINTEGRE PENAL		27/04/2018		667,46
REINTEGRE PENAL		27/04/2018		113,59
REINTEGRE PENAL		27/04/2018		26,86
REINTEGRE PENAL		27/04/2018		101,58
REINTEGRE PENAL		27/04/2018		178,61
REINTEGRE PENAL		27/04/2018		196,85
REINTEGRE PENAL		27/04/2018		43,94
REINTEGRE PENAL		27/04/2018		435,54
REINTEGRE PENAL		27/04/2018		30,11
REINTEGRE PENAL		27/04/2018		50,05
REINTEGRE PENAL		27/04/2018		180,01
REINTEGRE PENAL		27/04/2018		151,88
REINTEGRE PENAL		27/04/2018		47,11
REINTEGRE PENAL		27/04/2018		30,11
REINTEGRE PENAL		27/04/2018		376,04
REINTEGRE PENAL		27/04/2018		178,17
18 000005434		29/05/2018		684,28
O1 000005434		29/05/2018		722,32
O1 000005432		29/05/2018		2.481,81
18 5450		31/05/2018		36,92
ES690081003262		08/06/2018		49,60
O1 000006460		19/06/2018		8,21
O1 000006473		19/06/2018		98,19
ES180081011255		20/06/2018		252,15
18 000006837		20/06/2018		120,78
18 7051		18/07/2018		52,65
O1 000009584		18/09/2018		82,77
O1 000009673		20/09/2018		237,77
O1 000010406		04/10/2018		750,37
O1 000010468		04/10/2018		31,53
18 000010471		04/10/2018		71,94
18 000010478		04/10/2018		79,13
18 000010481		04/10/2018		34,08
18 000010482		04/10/2018		50,36
18 000010509		05/10/2018		103,43
18 000010516		05/10/2018		40,90
18 000010527		05/10/2018		35,97
18 000105636		05/10/2018		34,08
18 000010467		04/10/2018		102,23
18 000010462		04/10/2018		331,26
18 000010537		05/10/2018		103,43
18 000010543		05/10/2018		75,65
18 000010544		05/10/2018		71,94
18 000010468		04/10/2018		2,55
18 000010533		05/10/2018		77,39
18 000010538		05/10/2018		36,30
18 000010545		05/10/2018		28,81
18 000010406		04/10/2018		251,75
O1 000010533		05/10/2018		71,31
O1 000010538		05/10/2018		14,06
O1 000010545		05/10/2018		43,13
18 000006843		19/10/2018		119,34
18 000006836		19/10/2018		93,55

XEC	NOM	DATA	DEBE	HABER
18 000006840		19/10/2018		150,00
18 000006841		19/10/2018		34,08
18 000006844		19/10/2018		116,19
18 11296		23/10/2018		139,15
DEVOLUCIO TR		23/10/2018		8,84
18 009582000		24/10/2018		50,33
SOBRANT		25/10/2018		571,54
18 11498		26/10/2018		101,33
18 10872		26/10/2018		128,81
18 11520		29/10/2018		149,63
18 11518		29/10/2018		100,67
18 11523		29/10/2018		821,05
		06/11/2018		4.886,88
18 12390		16/11/2018		146,62
18 13072		29/11/2018		95,41
		30/11/2018	35,97	
	LITAT	30/11/2018	6,30	
ES370182818111		12/12/2018		17,04
ES150081045061		19/12/2018		150,00
ES750128051301		19/12/2018		47,20
ES750128051301		19/12/2018		86,87
ES932107009991		19/12/2018		8,68
ES750049340009		19/12/2018		266,42
ES590182868948		19/12/2018		689,34
ES073058054416		19/12/2018		150,00
ES120182872603		19/12/2018		150,00
ES850081019809		19/12/2018		150,00
ES410081515424		19/12/2018		33,40
ES930182978092		19/12/2018		17,04
ES300182818113		19/12/2018		676,50
ES410081515424		19/12/2018		592,80
ES570081019572		19/12/2018		35,97
ES410081515424		19/12/2018		107,13
ES490081512611		19/12/2018		2.800,60
ES410081515424		19/12/2018		71,94
ES320081135616		19/12/2018		228,80
ES632100365714		19/12/2018		6,56
ES800182946561		19/12/2018		18,00
ES912100031193		19/12/2018		1,10
ES672100044338		19/12/2018		150,00
ES410081515424		19/12/2018		3,02
ES410081515424		19/12/2018		17,86
ES410081515424		19/12/2018		83,00
ES430182815181		19/12/2018		604,12
ES350081014082		19/12/2018		8,58
ES350081014082		19/12/2018		19,44
ES350081014082		19/12/2018		26,97
ES350081014082		19/12/2018		23,93
ES350081014082		19/12/2018		11,83
ES640081090082		19/12/2018		152,39
18 000011359		20/12/2018		27,76
O1 000011359		20/12/2018		44,18
18 000011375		20/12/2018		71,94
18 000011379		20/12/2018		83,62
O1 000011379		20/12/2018		20,93
ES030081090083		20/12/2018		65,31
18 000014122		20/12/2018		162,06
18 14130		20/12/2018		107,91
ES752100302313		31/12/2018		200,00
ES062100029701		31/12/2018		12,78



Ajuntament
de Sabadell

Tresoreria

CONCILIACIÓ DE COMPTES CORRENTS: A 31 DE DESEMBRE DE 2018

ENTITAT: E
COMPTE C

SALDO COMPTABLE A	31/12/2018	16.093.039,07
SALDO AL BANC A	31/12/2018	16.093.039,08
DIFERÈNCIA		-0,01

Detall de la diferència entre el saldo comptable i el saldo del banc:

DATA	CONCEPTE	DEURE	HAYER	SALDO
02/01/2018	Diferència càrrec quota préstec BBVA-2002-1-BCL		0,01	
TOTAL		0,00	0,01	-0,01



Sabadell, 16 de gener de 2019

Conforme,



Jordi Manau Terrés
Tresorer

AJUNTAMENT DE SABADELL

CONCILIACIÓ DE COMPTES CORRENTS
RESTRINGITS DE RECAPTACIÓ



CONCILIACIÓ DE COMPTES CORRENTS: A 31 DE DESEMBRE DE 2018

COMpte :E

SALDO COMPTABLE A	31-12-18	2.161.776,81
SALDO AL BANC A	31-12-18	2.237.130,34
DIFERÈNCIA		-75.353,53

Detall de la diferència entre el saldo comptable i el saldo del banc:

DATA	CONCEPTE	DEURE	HAVER	SALDO
17/01/2018	PENDENT DEVOLUCIÓ TRESORERIA		91,33	
11/07/2018	TRAN		1.020,52	
24/08/2018	INGR		875,00	
03/12/2018	TRAN		76,59	
21/12/2018	TRAN		95,61	
24/12/2018	TRAN		180,89	
24/12/2018	TRAN		12.775,83	
27/12/2018	TRAN		2.573,68	
27/12/2018	INGR		100,00	
27/12/2018	TRAN		200,00	
27/12/2018	TRAN		1.037,84	
27/12/2018	TRAN		197,82	
27/12/2018	TRAN		11,82	
28/12/2018	TRAN		12.611,42	
28/12/2018	INGR		0,00	
28/12/2018	INGR		0,00	
28/12/2018	ABON		319,93	
28/12/2018	NOMI		107,47	
28/12/2018	TRAN		171,00	
28/12/2018	TRAN		751,86	
28/12/2018	TRAN		20,00	
27/12/2018	LIQ. [6.505,31	
31/12/2018	INGR		20,00	
31/12/2018	TRAN		3.607,47	
31/12/2018	TRAN		256,66	
31/12/2018	TRAN		77,89	
31/12/2018	TRAN		103,75	
31/12/2018	INGR		100,00	
31/12/2018	NOMI		37,73	
31/12/2018	INGRI		106,34	
31/12/2018	TRAN		8.000,00	
31/12/2018	INGRI		40,00	
31/12/2018	TRAN		74,04	
31/12/2018	INGRI		40,00	
31/12/2018	ABON		1.104,00	
31/12/2018	ABON		537,10	
31/12/2018	ABON		1.388,28	
31/12/2018	ABON		6.438,34	
31/12/2018	ABON		2.325,79	
31/12/2018	TRAN		472,64	
31/12/2018	TRAN		9.052,42	
SUMA I SEGUEIX			73.506,37	



CONCILIACIÓ DE COMPTES CORRENTS: A 31 DE DESEMBRE DE 2018

COMPTE : [REDACTED]

SALDO COMPTABLE A	31-12-18	2.161.776,81
SALDO AL BANC A	31-12-18	2.237.130,34
DIFERÈNCIA		-75.353,53

Detall de la diferència entre el saldo comptable i el saldo del banc:

DATA	CONCEPTE	DEURE	HAYER	SALDO
	SUMA ANTERIOR		73.506,37	
31/12/2018	TRANS [REDACTED]		478,97	
31/12/2018	TRANS [REDACTED]		600,00	
31/12/2018	TRANS [REDACTED]		270,00	
31/12/2018	TRANS [REDACTED]	S S	178,57	
31/12/2018	TRANS [REDACTED]		162,84	
31/12/2018	TRANS [REDACTED]		21,55	
31/12/2018	ABONC [REDACTED]		135,00	
	DIFERÈNCIA		0,23	
TOTAL		0,00	75.353,53	75.353,53

[REDACTED]

Tresoreria
Ajuntament de Sabadell

Conforme, [Signature]

[REDACTED]

Sabadell 31 de desembre de 2018

Jordi Marrau
Tresorer



CONCILIACIÓ DE COMPTES CORRENTS: A 31 DE DESEMBRE DE 2018

COMPTE :B [REDACTED] i0

SALDO COMPTABLE A	31-12-18	7.209.424,54
SALDO AL BANC A	31-12-18	7.761.385,46
DIFERÈNCIA		-551.960,92

Detall de la diferència entre el saldo comptable i el saldo del banc:

DATA	CONCEPTE	DEURE	HAYER	SALDO
05/11/2018	REMESA REBUTS AJUNTAMENT DE SABADELL		106.657,67	
05/11/2018	REMESA REBUTS AJUNTAMENT DE SABADELL		17.346,85	
05/11/2018	REMESA REBUTS AJUNTAMENT DE SABADELL		53.803,81	
05/11/2018	REMESA REBUTS AJUNTAMENT DE SABADELL		4.301,25	
07/11/2018	IMPAGAT REBUTS DOMICILIATS SEPA DEVOLUCION RECIBO		-363,36	
07/11/2018	IMPAGAT REBUTS DOMICILIATS SEPA DEVOLUCION RECIBO		-2.131,97	
07/11/2018	IMPAGAT REBUTS DOMICILIATS SEPA DEVOLUCION RECIBO		-720,29	
07/11/2018	IMPAGAT REBUTS DOMICILIATS SEPA DEVOLUCION RECIBO		-4.543,54	
07/11/2018	IMPAGAT REBUTS DOMICILIATS SEPA DEVOLUCION RECIBO		-141,91	
08/11/2018	IMPAGADO RECIBOS DOMICIL. SEPA DEVOLUCION RECIBO		-7.577,00	
08/11/2018	IMPAGADO RECIBOS DOMICIL. SEPA DEVOLUCION RECIBO		-2.245,16	
08/11/2018	IMPAGADO RECIBOS DOMICIL. SEPA DEVOLUCION RECIBO		-114,81	
09/11/2018	IMPAGADO RECIBOS DOMICIL. SEPA DEVOLUCION RECIBO		-1.102,46	
09/11/2018	IMPAGADO RECIBOS DOMICIL. SEPA DEVOLUCION RECIBO		-64,26	
12/11/2018	IMPAGADO RECIBOS DOMICIL. SEPA DEVOLUCION RECIBO		-3.668,67	
12/11/2018	IMPAGADO RECIBOS DOMICIL. SEPA DEVOLUCION RECIBO		-5.268,01	
13/11/2018	IMPAGADO RECIBOS DOMICIL. SEPA DEVOLUCION RECIBO		-91,02	
14/11/2018	IMPAGADO RECIBOS DOMICIL. SEPA DEVOLUCION RECIBO		-75,55	
15/11/2018	IMPAGADO RECIBOS DOMICIL. SEPA DEVOLUCION RECIBO		-91,51	
15/11/2018	IMPAGADO RECIBOS DOMICIL. SEPA DEVOLUCION RECIBO		-51,61	
20/11/2018	IMPAGADO RECIBOS DOMICIL. SEPA DEVOLUCION RECIBO		-171,13	
22/11/2018	IMPAGADO RECIBOS DOMICIL. SEPA DEVOLUCION RECIBO		-104,33	
27/11/2018	IMPAGADO RECIBOS DOMICIL. SEPA DEVOLUCION RECIBO		-113,93	
28/11/2018	IMPAGADO RECIBOS DOMICIL. SEPA DEVOLUCION RECIBO		-91,93	
03/12/2018	IMPAGADO RECIBOS DOMICIL. SEPA DEVOLUCION RECIBO		-238,04	
04/12/2018	IMPAGADO RECIBOS DOMICIL. SEPA DEVOLUCION RECIBO		-149,43	
11/12/2018	IMPAGADO RECIBOS DOMICIL. SEPA DEVOLUCION RECIBO		-112,62	
12/12/2018	IMPAGADO RECIBOS DOMICIL. SEPA DEVOLUCION RECIBO		-95,46	
18/12/2018	IMPAGADO RECIBOS DOMICIL. SEPA DEVOLUCION RECIBO		-101,36	
20/12/2018	TRANSFERENCIA DE AJUNTAMENT DE SABADELL		9,00	
20/12/2018	REMESA RECIBOS AJUNTAMENT DE SABADELL		104.287,93	
20/12/2018	REMESA RECIBOS AJUNTAMENT DE SABADELL		2.595,43	
20/12/2018	REMESA RECIBOS AJUNTAMENT DE SABADELL		64.672,43	
20/12/2018	REMESA RECIBOS AJUNTAMENT DE SABADELL		1.223,09	
20/12/2018	REMESA RECIBOS AJUNTAMENT DE SABADELL		195,04	
20/12/2018	REMESA RECIBOS AJUNTAMENT DE SABADELL		13.943,84	
20/12/2018	REMESA RECIBOS AJUNTAMENT DE SABADELL		677,27	
20/12/2018	REMESA RECIBOS AJUNTAMENT DE SABADELL		4.292,91	
20/12/2018	IMPAGADO RECIBOS DOMICIL. SEPA DEVOLUCION RECIBO		-441,22	
26/12/2018	IMPAGAT REBUTS DOMICILIATS SEPA DEVOLUCION RECIBO		-3.504,53	
26/12/2018	IMPAGAT REBUTS DOMICILIATS SEPA DEVOLUCION RECIBO		-314,98	
26/12/2018	IMPAGAT REBUTS DOMICILIATS SEPA DEVOLUCION RECIBO		-236,68	
24/12/2018	IMPAGAT REBUTS DOMICILIATS SEPA DEVOLUCION RECIBO		-3.149,18	
24/12/2018	IMPAGAT REBUTS DOMICILIATS SEPA DEVOLUCION RECIBO		-421,41	
24/12/2018	IMPAGAT REBUTS DOMICILIATS SEPA DEVOLUCION RECIBO		-347,72	
SUMA I SEGUEIX			336.161,44	



CONCILIACIÓ DE COMPTES CORRENTS: A 31 DE DESEMBRE DE 2018

COMPTE : XXXXXXXXXX

SALDO COMPTABLE A	31-12-18	7.209.424,54
SALDO AL BANC A	31-12-18	7.761.385,46
DIFERÈNCIA		-551.960,92

Detall de la diferència entre el saldo comptable i el saldo del banc:

DATA	CONCEPTE	DEURE	HAYER	SALDO
	SUMA ANTERIOR		336.161,44	
27/12/2018	IMPAGAT R		-100,39	
31/12/2018	TRANSFER		4.096,41	
31/12/2018	TRANSFER		100,00	
31/12/2018	INGRESO E		100,00	
31/12/2018	INGRESO E		100,00	
31/12/2018	INGRESO E		100,00	
31/12/2018	TRANSFER		97,39	
31/12/2018	TRANSFER		3.847,54	
31/12/2018	TRANSFER		100,00	
31/12/2018	TRANSFER		204,71	
31/12/2018	ABONO TR/		2.322,40	
31/12/2018	ABONO TP\		1.572,17	
31/12/2018	ABONO TP\		795,19	
31/12/2018	ABONO TP\		3.369,41	
31/12/2018	ABONO TP\		1.122,78	
31/12/2018	ABONO TP\		5.124,01	
31/12/2018	ABONO TP\		603,20	
31/12/2018	ABONO TP\		1.856,73	
31/12/2018	ABONO TP\		2.223,49	
31/12/2018	TRANSFERI		9.781,88	
31/12/2018	TRANSFERI		50,00	
31/12/2018	TRANSFERI		72,90	
31/12/2018	TRANSFERI		75,91	
31/12/2018	TRANSFERI		143,88	
31/12/2018	TRANSFERI		100,00	
31/12/2018	ABONO TR/		29,56	
31/12/2018	ABONO TR/		83,13	
28/12/2018	TRIBUTOS (15.575,78	
31/12/2018	ABONO TR/		162,54	
31/12/2018	IMPAGADO		-3.389,71	
31/12/2018	IMPAGADO		-310,96	
31/12/2018	IMPAGADO		-63,00	
20/11/2018	TRANSFERI		50,00	
05/12/2018	REMESA RE		102.695,60	
05/12/2018	REMESA RE		15.417,30	
05/12/2018	REMESA RE		54.228,42	
05/12/2018	REMESA RE		15.209,37	
10/12/2018	IMPAGADO		-453,50	
10/12/2018	IMPAGADO		-1.841,67	
10/12/2018	IMPAGADO		-107,64	
10/12/2018	IMPAGADO		-1.003,93	
11/12/2018	IMPAGADO		-9.454,27	
11/12/2018	IMPAGADO		-2.615,12	
11/12/2018	IMPAGADO		-2.216,92	
	RECIBOS DOMICIL. SER A DEVOLUCION RECIBO			
	SUMA I SEGUEIX		556.016,03	



CONCILIACIÓ DE COMPTES CORRENTS: A 31 DE DESEMBRE DE 2018

COMPTE : [REDACTED]

SALDO COMPTABLE A	31-12-18	7.209.424,54
SALDO AL BANC A	31-12-18	7.761.385,46
DIFERÈNCIA		-551.960,92

Detall de la diferència entre el saldo comptable i el saldo del banc: -551.960,62

DATA	CONCEPTE	DEURE	HAYER	SALDO
	SUMA ANTERIOR		556.016,03	
12/12/2018	IMPAGA		-3.062,57	
12/12/2018	IMPAGA		-728,25	
14/12/2018	IMPAGA		-99,52	
17/12/2018	IMPAGA		-91,50	
18/12/2018	INGRES		100,00	
19/12/2018	TRANSF		97,93	
19/12/2018	TRANSF		100,00	
20/12/2018	IMPAGA		-140,00	
20/12/2018	IMPAGA		-151,91	
21/12/2018	TRANSF		217,92	
21/12/2018	IMPAGA		-104,62	
27/12/2018	IMPAGA		-92,58	
31/12/2018	IMPAGA		-109,98	
	DIFERÈNCIA ARQUEIX	0,03		
	ERROR OFICI DATA 12/12/18 SELEX CONSULTING		10,00	
TOTAL		0,03	551.960,95	551.960,92

[REDACTED]
Ajunta
Sabadell 31 de desembre de 2018

captació

[REDACTED]

Tresoreria

[REDACTED]

Ajuntament de Sabadell

Conforme,

[REDACTED]

Tresorer

Tresoreria

CONCILIACIÓ DE COMPTES CORRENTS: A 31 DE DESEMBRE DE 2018

COMPTE : 

SALDO COMPTABLE A	31-12-18	214.276,52
SALDO AL BANC A	31-12-18	214.447,59
DIFERÈNCIA		-171,07

Detall de la diferència entre el saldo comptable i el saldo del banc:

-171,07

DATA	CONCEPTE	DEURE	HAYER	SALDO
31/12/2018	TRANSFERENCIAS		171,07	
TOTAL			171,07	-171,07


Ajuntament de Sabadell
Sabadell 31 de desembre de 2018

Confirma 
Jordi Manau
Tresorer

AJUNTAMENT DE SABADELL

CONCILIACIÓ DE COMPTES CORRENTS
RESTRINGITS DE PAGAMENTS A JUSTIFICAR
I BESTRETES DE CAIXA FIXA



Ajuntament
de Sabadell

CONCILIACIÓ BANCÀRIA A 31/12/2018

COI [REDACTED]
Nom c/c: Ajuntament de Sabadell, Restringida de Serveis Socials

Saldo comptable bestreta a 31/12/2018	2.839,10
Saldo comptable ADOPJ a 31/12/2018	
(1) Saldo total comptable a 31/12/2018	2.839,10
(2) Saldo al Banc a 31/12/2018	1.945,99
Diferència (1) - (2)	893,11

Detall de la diferència entre el saldo comptable i el saldo al Banc

Data	Número registre justificat Sicalwin	Nom del proveïdor en els casos de factures i descripció en la resta	Núm. xec	Deure	Haver
Data factura	Núm.registre	Factures incloses al compte justificatiu no carregades al Banc			
31/12/2018	2016/4546	[REDACTED]			148,00
31/12/2018	2017/515	SALDO num. 07 7.2016/424 no carregat en compte i ja a nom d'imp. de registre, amb n.º Y1498514D			200,00
Data factura	Núm.registre	Factures pagades pendents d'incloure al compte justificatiu			
Data	Núm.registre	Ingrés erroni al compte pendent de correcció			
31/12/2018		Ingrés erroni Escola Floresta pendent de correcció per part del Banc			1.060,00
Data abonament		Interessos abonats			
Data càrrec		Interessos negatius provinents de descoberts			
Data càrrec		Comissions pendents d'abonar pel Banc			
Data		Efectiu		2.301,11	
31/12/2018		EFFECTIU CAIXA			
			SUMA	2.301,11	1.408,00
				SALDO	893,11

Sabadell, 31 de desembre de 2018

ACCIÓ SOCIAL

Ajuntament de Sabadell

CAP ANN

CONFORME TRESORERIA,



Ajuntament
de Sabadell

BESTRETA D'ACCIÓ SOCIAL - DINERS EN METÀL·LIC A 31 DE DESEMBRE DE 2018


MONEDA	QUANTITAT	IMPORT
50	33	1.650,00
20	16	320,00
10	25	250,00
5	8	40,00
2	4	8,00
1	22	22,00
0,50	11	5,50
0,20	17	3,40
0,10	11	1,10
0,05	16	0,80
0,02	7	0,14
0,01	17	0,17
		2.301,11

TRESORERIA
Ajuntament  de Sabadell
31/12/18

Sabadell, 31 de desembre de 2018



ACCIO SOCIAL

Ajuntament  de Sabadell

ARQUEIG DE CAIXA DE LA BESTRETA EN EFECTIU A 31/12/2018

BESTRETA DE CAIXA ÀREA DE COHESIÓ TERRITORIAL

T [REDACTED]

Servei: Planificació Territorial i Estratègica

(1) Saldo comptable bestreta a 31/12/2018	46,29
(2) Saldo d'efectiu a 31/12/ 2018	50,11
Diferència (1) - (2)	-3,82

Detall de la diferència entre el saldo comptable i el saldo d'efectiu

Data	Número registre justificant Sicalwin	Nom del proveïdor en els casos de factures i descripció en la resta	Deure	Haver
Data factura	Núm. registre	Factures incloses al compte justificatiu pendents de pagament		
15/02/2018	J/2018/468	[REDACTED] NSE SEGELL DE COBRAMENT		3,19
		Efectiu		
21/12/2018		SOBRANT CAIXA		0,63
		SUMA	0,00	3,82
			SALDO	-3,82

Sabadell, 11 de gener de 2019

Signatura de l'habilitat:


TITULAR HABILITAT
[REDACTED]

[REDACTED]

Servei d'Urbanisme

Ajuntament de Sabadell

ARQUEIG DE CAIXA CORRESPONENT A LA BESTRETA DEL SERVEI DE SALUT:
EFECTIU A 31/12/2018

Titular de la bestreta: 



Servei: Salut

(1) Saldo comptable bestreta a 31/12/2018	815,98
(2) Saldo d'efectiu a 31/12/2018	815,98
Diferència (1) - (2)	0,00

Detall de la diferència entre el saldo comptable i el saldo d'efectiu

<i>Data</i>	<i>Número registre justificant Sicalwin</i>	<i>Nom del proveïdor en els casos de factures i descripció en la resta</i>	<i>Deure</i>	<i>Haver</i>
Data factura	Núm.registre	Factures pagades encara no incloses al compte justificatiu		
		SUMA	0,00	0,00
			SALDO	0,00

Sabadell, 31 de desembre de 2018



CONFORME TRESORERIA,

BESTRETA DE SALUT - DINERS EN METÀL·LIC A 31 DE DESEMBRE DE 2018


Import total de bestreta 1000

MONEDA	QUANTITAT	IMPORT
50	15	750
20	2	40
10	1	10
5	2	10
2	0	0
1	2	2
0,5	4	2
0,2	3	0,6
0,1	7	0,7
0,05	11	0,55
0,02	6	0,12
0,01	1	0,01
		815,98

3a Bestreta caixa SA 184,02
que està en gestió

TOTAL 1000

Sabadell, 31 de desembre de 2018



AJUNTAMENT DE SABADELL


EXTRACTES
DE LES ENTITATS FINANCERES




Consulta de saldo y movimientos

 Imprimir

Resultado

 Impresión detallada

Cuenta: E:
 Titular: CUENTA GESTIONADA
 Divisa: AJUNTAMENT DE SABADELL - TRESORERIA
 Euros
 Saldo actual: 24.166.622,35 (desglose de saldo).
 Criterios seleccionados:
 Últimos 20 movimientos.

 Documento de extractos

<u>F.Oper</u>	<u>F.Valor</u>	<u>Concepto</u>	<u>Importe</u>	<u>Saldo</u>	
02/01/2019	02/01/2019	TRANSFERENCIA ASSOCIACIO DE COMERCIANIS DEL MERCAT DE	377,25	24.166.622,35	
02/01/2019	02/01/2019	TRANSFERENCIA UNION DE INDUSTRIAS DE LA BATERIA S.L.	23,56	24.166.245,10	
02/01/2019	02/01/2019	TRANSFERENCIA FUNDACION ECOLEC	1.177,97	24.168.221,54	
31/12/2018	31/12/2018	TRANSFERENCIA AJUNTAMENT DE SABADELL	-809.749,02	24.165.043,57	
31/12/2018	31/12/2018	REMESA CHEQUES PROPIOS	1.061,55	24.971.789,59	
31/12/2018	31/12/2018	PRESTAMOS AMORTIZACION ANTIOPADA N.8076360977	-450.635,47	24.970.728,04	
31/12/2018	31/12/2018	PRESTAMOS ABONO DISPOSICION N.8075942196	3.097.476,02	25.440.263,51	
31/12/2018	31/12/2018	TRANSFERENCIA DIPUTACIO BARCELONA	469.535,47	22.342.787,49	
31/12/2018	31/12/2018	FINANCIERA INSTITUTO DE CREDITO OFICIAL	-168.217,03	21.873.252,02	
31/12/2018	31/12/2018	PRESTAMOS ADEUDO AMORTIZACION CAPITAL N.8074494940 31/12/18	-168.305,97	21.979.469,05	
31/12/2018	31/12/2018	PRESTAMOS ADEUDO AMORTIZACION CAPITAL N.8075193004 31/12/18	-250.090,00	22.137.775,02	
31/12/2018	31/12/2018	PRESTAMOS ADEUDO LIQUIDACION INTERESES N.8076360977 31/12/18	-72,57	22.387.775,02	
31/12/2018	31/12/2018	PRESTAMOS ADEUDO LIQUIDACION INTERESES N.8074494940 31/12/18	-2.325,06	22.387.847,59	
31/12/2018	31/12/2018	PRESTAMOS ADEUDO LIQUIDACION INTERESES N.8075193004 31/12/18	-12.481,33	22.390.072,67	
31/12/2018	31/12/2018	PRESTAMOS ADEUDO LIQUIDACION INTERESES N.8075927811 31/12/18	-14.905,00	22.402.554,00	
31/12/2018	31/12/2018	PRESTAMOS ADEUDO CUOTA N.8075910204 31/12/18	-153.614,36	22.417.459,00	
31/12/2018	31/12/2018	PRESTAMOS ADEUDO CUOTA N.8074749210 31/12/18	-169.657,80	22.570.973,36	
31/12/2018	31/12/2018	PRESTAMOS ADEUDO CUOTA N.8075037412 31/12/18	-218.826,80	22.740.671,16	
31/12/2018	31/12/2018	PRESTAMOS ADEUDO CUOTA N.8073610155 31/12/18	-217.072,07	22.957.498,05	
31/12/2018	31/12/2018	PRESTAMOS ADEUDO CUOTA N.8073808188 31/12/18	-309.653,32	23.174.570,12	

Ver 20 más



Consulta de saldo y movimientos [Imprimir](#)
 Resultado [Impresión detallada](#)

Cuenta: **D**
CUENTA EURIBOR
 Titular: **AJUNTAMENT DE SABADELL - *MOVIMIENTO DE FONDÓS**
 Divisa: **Euros**
 Saldo actual: **145.526,29** (desglose de saldo).
 Criterios seleccionados:
 Últimos 20 movimientos.

[Documento de extractos](#)

<u>F.Oper</u>	<u>F.Valor</u>	<u>Concepto</u>	<u>Importe</u>	<u>Saldo</u>	
27/12/2018	27/12/2018	ADEUDO RECIBO Diputacio de Barcelona	-75,00	145.526,29	
27/12/2018	27/12/2018	ADEUDO RECIBO Diputacio de Barcelona	-75,00	145.601,29	
27/12/2018	27/12/2018	ADEUDO RECIBO Diputacio de Barcelona	-75,00	145.676,29	
27/12/2018	27/12/2018	ADEUDO RECIBO Diputacio de Barcelona	-75,00	145.751,29	
27/12/2018	27/12/2018	ADEUDO RECIBO Diputacio de Barcelona	-75,00	146.001,29	
20/12/2018	20/12/2018	ADEUDO RECIBO Entitat Autonoma del Diari Oficial i de	-218,40	146.076,29	
20/12/2018	20/12/2018	ADEUDO RECIBO Entitat Autonoma del Diari Oficial i de	-218,40	146.294,69	
20/12/2018	20/12/2018	ADEUDO RECIBO Entitat Autonoma del Diari Oficial i de	-218,40	146.513,09	
20/12/2018	20/12/2018	ADEUDO RECIBO Entitat Autonoma del Diari Oficial i de	-218,40	146.731,49	
20/12/2018	20/12/2018	ADEUDO RECIBO Entitat Autonoma del Diari Oficial i de	-218,40	146.949,89	
20/12/2018	20/12/2018	ADEUDO RECIBO Entitat Autonoma del Diari Oficial i de	-218,40	147.168,29	
20/12/2018	20/12/2018	ADEUDO RECIBO Entitat Autonoma del Diari Oficial i de	-218,40	147.386,69	
20/12/2018	20/12/2018	ADEUDO RECIBO Entitat Autonoma del Diari Oficial i de	-218,40	147.605,09	
20/12/2018	20/12/2018	ADEUDO RECIBO Entitat Autonoma del Diari Oficial i de	-218,40	147.823,49	
18/12/2018	18/12/2018	ADEUDO RECIBO Diputacio de Barcelona	-75,00	148.041,89	
18/12/2018	18/12/2018	ADEUDO RECIBO Diputacio de Barcelona	-75,00	148.116,89	
12/12/2018	12/12/2018	ADEUDO RECIBO Diputacio de Barcelona	-75,00	148.366,89	
07/12/2018	07/12/2018	ADEUDO RECIBO Entitat Autonoma del Diari Oficial i de	-218,40	148.441,89	
07/12/2018	07/12/2018	ADEUDO RECIBO Entitat Autonoma del Diari Oficial i de	-218,40	148.660,29	
07/12/2018	07/12/2018	ADEUDO RECIBO Entitat Autonoma del Diari Oficial i de	-218,40	148.878,69	

Ver 20 filas



Consulta de saldo y movimientos [Imprimir](#)
 Resultado [Impresión detallada](#)

Cuenta:
 CUENTA EURIBOR
 Titular: AJUNTAMENT DE SABADELL - CAJA AUXILIAR DEPOSITARIA
 Divisa: Euros
 Saldo actual: 41,869,17 (desglose de saldo)
 Criterios seleccionados:
 Últimos 20 movimientos.

[Documento de extractos](#)

<u>F.Oper</u>	<u>F.Valor</u>	<u>Concepto</u>	<u>Importe</u>	<u>Saldo</u>	
04/12/2018	04/12/2018	CHEQUE NUM 4866959	-63,00	41,869,17	□
03/09/2018	03/09/2018	CHEQUE NUM 4866903	-63,00	41,932,17	□
08/09/2018	08/05/2018	CHEQUE NUM 4935456	-71,00	41,995,17	□




Consulta de saldo y movimientos [Imprimir](#)
 Resultado [Impresión detallada](#)

Cuenta: E XXXXXXXXXX
 CUENTA GESTIONADA
 Titular: AJUNTAMENT DE SABADELL - *-RESTRINGIT ACTIVITATS-
 Divisa: Euros
 Saldo actual: 467.418,08 (desglose de saldo).

Criterios seleccionados:
 Últimos 20 movimientos.

F. Oper	F. Valor	Concepto	Documento de extractos		
			Importe	Saldo	
02/01/2019	02/01/2019	COMISIONES 0327146031 01 AJUNTAMENT DE SABADELL 5058425844	-1,83	467.418,08	<input type="checkbox"/>
02/01/2019	02/01/2019	ABONO TPV 0327146031 01 AJUNTAMENT DE SABADELL 5058425844	1.612,70	467.422,91	<input type="checkbox"/>
02/01/2019	02/01/2019	COMISIONES 0327146031 01 AJUNTAMENT DE SABADELL 5058425843	-2,63	465.810,21	<input type="checkbox"/>
02/01/2019	02/01/2019	ABONO TPV 0327146031 01 AJUNTAMENT DE SABADELL 5058425843	676,80	465.812,84	<input type="checkbox"/>
02/01/2019	02/01/2019	COMISIONES 0022518021 04 TEATRE MUNICIPAL LA FARANDULA 5058373644	-0,21	464.936,04	<input type="checkbox"/>
02/01/2019	02/01/2019	ABONO TPV 0022518021 04 TEATRE MUNICIPAL LA FARANDULA 5058373644	68,20	464.936,25	<input type="checkbox"/>
31/12/2018	02/01/2019	COMISIONES 0327146031 01 AJUNTAMENT DE SABADELL 2009237176	-0,25	464.868,05	<input type="checkbox"/>
31/12/2018	31/12/2018	ABONO TPV 0327146031 01 AJUNTAMENT DE SABADELL 2009237176	84,20	464.868,30	<input type="checkbox"/>
31/12/2018	02/01/2019	INGRESO EFECTIVO INGRES TAQUILLA 1925 DEDESEMBRE	1.365,40	464.784,10	<input type="checkbox"/>
31/12/2018	31/12/2018	COMISIONES 0327146031 01 AJUNTAMENT DE SABADELL 5058189105	-4,73	463.418,70	<input type="checkbox"/>
31/12/2018	31/12/2018	ABONO TPV 0327146031 01 AJUNTAMENT DE SABADELL 5058189105	1.577,70	463.423,43	<input type="checkbox"/>
31/12/2018	31/12/2018	COMISIONES 0327146031 01 AJUNTAMENT DE SABADELL 5058189104	-4,83	461.845,73	<input type="checkbox"/>
31/12/2018	31/12/2018	ABONO TPV 0327146031 01 AJUNTAMENT DE SABADELL 5058189104	1.614,12	461.850,58	<input type="checkbox"/>
31/12/2018	31/12/2018	COMISIONES 0327146031 01 AJUNTAMENT DE SABADELL 5058189103	-5,32	460.236,46	<input type="checkbox"/>
31/12/2018	31/12/2018	ABONO TPV 0327146031 01 AJUNTAMENT DE SABADELL 5058189103	1.773,80	460.241,78	<input type="checkbox"/>
31/12/2018	02/01/2019	COMISIONES 0022518021 04 TEATRE MUNICIPAL LA FARANDULA 5058074707	-0,13	458.467,08	<input type="checkbox"/>
31/12/2018	31/12/2018	ABONO TPV 0022518021 04 TEATRE MUNICIPAL LA FARANDULA 5058074707	44,00	458.468,11	<input type="checkbox"/>
31/12/2018	31/12/2018	COMISIONES 0022518021 04 TEATRE MUNICIPAL LA FARANDULA 5058074700	-0,02	458.424,11	<input type="checkbox"/>
31/12/2018	31/12/2018	ABONO TPV 0022518021 04 TEATRE MUNICIPAL LA FARANDULA 5058074700	102,20	458.424,43	<input type="checkbox"/>
31/12/2018	31/12/2018	COMISIONES 0022518021 04 TEATRE MUNICIPAL LA FARANDULA 5058074705	-0,20	458.322,23	<input type="checkbox"/>

Ver 20 mas



Consulta de saldo y movimientos [Imprimir](#)
 Resultado [Impresión detallada](#)

Cuenta: [IB](#)
 Titular: CUENTA GESTIONADA
 Divisa: AJUNTAMENT DE SABADELL - *DEVOLUCIONS GT
 Euros
 Saldo actual: 322.044,29 (desglose de saldo).

Criterios seleccionados:
 Últimos 20 movimientos.

[Documento de extractos](#)

F.Oper	F.Valor	Concepto	Importe	Saldo	
28/12/2018	28/12/2018	TRANSFERENCIA	-48.884,62	322.044,29	
24/12/2018	24/12/2018	TRANSFERENCIA	-219,24	368.930,91	
24/12/2018	24/12/2018	TRANSFERENCIA	-74,15	369.150,15	
24/12/2018	24/12/2018	TRANSFERENCIA	-148,90	369.224,30	
24/12/2018	24/12/2018	TRANSFERENCIA	-17,04	369.372,60	
24/12/2018	24/12/2018	TRANSFERENCIA	-5.387,00	369.389,64	
24/12/2018	24/12/2018	TRANSFERENCIA	-187,25	374.777,24	
24/12/2018	24/12/2018	TRANSFERENCIA	-48,10	374.964,49	
24/12/2018	24/12/2018	TRANSFERENCIA	-241,73	375.012,59	
24/12/2018	24/12/2018	TRANSFERENCIA	-144,80	375.254,32	
24/12/2018	24/12/2018	TRANSFERENCIA	-219,24	375.399,12	
24/12/2018	24/12/2018	TRANSFERENCIA	-35,95	375.618,36	
24/12/2018	24/12/2018	TRANSFERENCIA	-42,28	375.654,31	
24/12/2018	24/12/2018	TRANSFERENCIA	83,30	375.696,59	
24/12/2018	24/12/2018	TRANSFERENCIA	-251,72	375.779,89	
24/12/2018	24/12/2018	TRANSFERENCIA	-64,78	376.041,61	
24/12/2018	24/12/2018	TRANSFERENCIA ALEXANDER	-71,04	376.106,39	
24/12/2018	24/12/2018	TRANSFERENCIA	-51,12	376.178,33	
24/12/2018	24/12/2018	TRANSFERENCIA	-50,00	376.229,45	
24/12/2018	24/12/2018	TRANSFERENCIA MONTSERRAT	-17,04	376.279,45	

Ver 20 más



Consulta de saldo y movimientos
Resultado

Imprimir
Impresión detallada

Cuenta: XXXXXXXXXX
 CUENTA GESTIONADA
 Titular: AJUNTAMENT DE SABADELL - CTA.RESTR.RECAUD.VO.EJEC.
 Divisa: Euros
 Saldo actual: 2.244.535,51 (desglose de saldo).

Criterios seleccionados:
Desde 01/12/2018 Hasta 31/12/2018.

Documento de extractos

Oper	Valor	Concepto	Importe	Saldo	
31/12/2018	02/01/2019	INGRESO EFECTIVO CAJERO AUTOMATICO	20,00	2.237.130,34	□
31/12/2018	31/12/2018	TRANSFERENCIA TARGET2 DE ING BANK	3.607,47	2.237.110,34	📄
31/12/2018	31/12/2018	TRANSFERENCIA DE SERVEIS MEDI AMBIENT, S.A.	258,66	2.233.502,87	📄
31/12/2018	31/12/2018	TRANSFERENCIA DE SERVEIS MEDI AMBIENT, S.A.	77,89	2.233.246,21	📄
31/12/2018	31/12/2018	TRANSFERENCIA DE SERVEIS MEDI AMBIENT, S.A.	103,75	2.233.169,32	📄
31/12/2018	02/01/2019	INGRESO EFECTIVO POR CUENTA DE ASESORIA	100,00	2.233.064,57	□
31/12/2018	31/12/2018	NUMINA BESSONS, S.L.	37,73	2.232.984,57	📄
31/12/2018	31/12/2018		106,34	2.232.926,84	□
31/12/2018	31/12/2018		8.000,00	2.232.820,50	📄
31/12/2018	31/12/2018		40,00	2.224.820,50	□
31/12/2018	31/12/2018		74,04	2.224.780,50	📄
31/12/2018	31/12/2018		40,00	2.224.706,46	□
31/12/2018	31/12/2018		-3,31	2.224.666,46	□
31/12/2018	31/12/2018		1.104,00	2.224.669,77	📄
31/12/2018	31/12/2018		-1,51	2.223.565,77	□
31/12/2018	31/12/2018		537,10	2.223.567,36	📄
31/12/2018	31/12/2018		-4,15	2.223.030,28	□
31/12/2018	31/12/2018		1.388,28	2.223.034,43	📄
31/12/2018	31/12/2018		-19,79	2.221.646,15	□
31/12/2018	31/12/2018		6.438,34	2.221.685,51	📄

Ver 20 más



Consulta de saldo y movimientos

[Imprimir](#)

Resultado

[Impresión detallada](#)

Cuenta:

E [REDACTED]

CUENTA EURIBOR

Titular:

AJUNTAMENT DE SABADELL - * -SERVEIS GENERALS-

Divisa:

Euros










Saldo actual: 330,83 (desglose de saldo).


Criterios seleccionados:

Últimos 20 movimientos.

[Documento de extractos](#)

<u>F.Oper*</u>	<u>F.Valor</u>	<u>Concepto</u>	<u>Importe</u>	<u>Saldo</u>	
24/12/2018	26/12/2018	INGRESO EFECTIVO INGRES SALDO A CAIXA	113,69	330,83	
20/12/2018	22/11/2018	CORRECCION	7,00	217,14	
20/12/2018	22/11/2018	CORRECCION	7,00	210,14	
22/11/2018	22/11/2018	COM.EMISIÓN TALONARIO NO CRUZAD	-7,00	203,14	
22/11/2018	22/11/2018	COM.EMISIÓN TALONARIO NO CRUZAD	-7,00	210,14	

<u>F.Oper</u>	<u>F.Valor</u>	<u>Concepto</u>	<u>Importe</u>	<u>Saldo</u>	
21/11/2018	21/11/2018	TRANSFERENCIA A CANALETAS, S.A.	-54,45	217,14	
21/11/2018	21/11/2018	TRANSFERENCIA A INTEGRAPMC, S.L	-83,15	271,59	
21/11/2018	21/11/2018	TRANSFERENCIA A INTEGRAPMC, S.L	-355,01	354,74	
21/11/2018	21/11/2018	TRANSFERENCIA A INTEGRAPMC, S.L	-293,49	709,75	
21/11/2018	21/11/2018	TRANSFERENCIA A INTEGRAPMC, S.L	-278,30	1.003,24	
21/11/2018	21/11/2018	TRANSFERENCIA A PMC GRUP 1985, S.A.	-221,91	1.281,54	
21/11/2018	21/11/2018	CHEQUE NUM 5604769-2	-1.000,00	1.503,45	
09/11/2018	09/11/2018	TRANSFERENCIA DE AJUNTAMENT DE SABADELL	2.500,00	2.503,45	
24/07/2018	24/07/2018	TRANSFERENCIA A AJUNTAMENT DE SABADELL	-1.907,66	3,45	



Consulta de saldo i moviments [Imprimir](#)
 Resultat [Impressió detallada](#)

Compte: E [REDACTED]
 C [REDACTED]
 Titular: AJUNTAMENT DE SABADELL - *FORMACIO
 Divisa: Euros
 Saldo actual: 279,48 (desglossament de saldo).
 Criteris seleccionats:
 Des de 01/12/2018 Fins 31/12/2018.

[Document d'extractes](#)

<u>D.Opera</u>	<u>D.Valor</u>	<u>Concepte</u>	<u>Import</u>	<u>Saldo</u>	
24/12/2018	26/12/2018	INGRES EFECTIU BESTRETA	6,31	644,04	□
19/12/2018	19/12/2018	XEC NUM 5030543	-39,25	637,73	□
10/12/2018	10/12/2018	TR [REDACTED]	-189,70	470,98	□
05/12/2018	05/12/2018	TA [REDACTED]	-99,00	600,68	□



Consulta de saldo y movimientos [Imprimir](#)
Resultado [Impresión detallada](#)

Cuenta:
Titular: CUENTA EURIBOR
AJUNTAMENT DE SABADELL - *RESTR.F.J.SERVEIS SOCIALS
Divisa: Euros
Saldo actual: 885,99 (desglose de saldo).
Criterios seleccionados:
Desde 31/12/2018 Hasta 31/12/2018.

[Documento de extractos](#)

F.Oper	F.Valor	Concepto	Importe	Saldo	
31/12/2018	31/12/2018	TRANSFERENCIA AJUNTAMENT DE SABADELL	54,40	1.945,99	☐
31/12/2018	31/12/2018	CHEQUE NUM 7930239-2	-1.500,00	1.891,59	☐
31/12/2018	31/12/2018	CHEQUE NUM 7930194-6	-40,20	3.391,59	☐

ACCIÓ SOCIAL

Ajuntament  de Sabadell



Consulta de saldo y movimientos

Resultado

Cuenta:

 ⓘ

CUENTA EXPANSIÓN EMPRESAS

AJUNTAMENT DE SABADELL - *SECRETARIA GENERAL

Saldo actual:

20.175,08 €. (desglose de saldo).

Movimientos seleccionados: Desde 01/12/2018 hasta 31/12/2018

F.Oper	F.Valor	Concepto	Importe	Saldo
12/12/2018	12/12/2018	TRANSFERENCIA DIRECCION GENERAL DEL PATRIMONIO DEL EST	175,08	20.175,08

Cerrar

Banco de Sabadell, S.A., 2003. Todos los derechos reservados.



Consulta de saldo y movimientos

Imprimir

Resultado

Impresión detallada

Cuenta:

CUESTA EURIBOR

Titular:

AJUNTAMENT DE SABADELL - *REST.F.J. - CULTURA -

Divisa:

Euros

Saldo actual: 0,00 (desglose de saldo).

Criterios seleccionados:

Desde 18/07/2018 Hasta 31/12/2018.

Documento de extractos

<u>F.Oper</u>	<u>F.Valor</u>	<u>Concepto</u>	<u>Importe</u>	<u>Saldo</u>	
18/07/2018	18/07/2018	CHEQUE NUM 1182047-6	-6.976,00	0,00	



Consulta de saldo y movimientos

Resultado

Cuenta:

Cuenta EURIBOR

AJUNTAMENT DE SABADELL - *REST.F.J.MANTENIMENTS

Saldo actual: 1.371,19 €. (desglose de saldo).

Movimientos seleccionados: Desde 01/12/2018 hasta 31/12/2018

F.Oper	F.Valor	Concepto	Importe	Saldo
13/12/2018	13/12/2018	CHEQUE NUM 8154483-1	-80,46	1.371,19

Cerrar

Banco de Sabadell, S.A., 2003. Todos los derechos reservados



Consulta de saldo y movimientos

Resultado

Cuenta: E [REDACTED] 3 1
CUENTA EURIBOR
AJUNTAMENT DE SABADELL - *REST.F.J.DESENVOLUPAMENT LOCAL

Saldo actual: 1.500,00 €. (desglose de saldo).

Movimientos seleccionados: Desde 01/12/2018 hasta 31/12/2018

F.Oper	F.Valor	Concepto	Importe	Saldo
31/12/2018	31/12/2018	TRANSFERENCIA AJUNTAMENT DE SABADELL AJUNTAMENT DE SABADELL P0818600I 220180031140 SUPPDoc:18002983. Fra. premsa 3r trimestre 220180031140	140,30	1.500,00
31/12/2018	31/12/2018	TRANSFERENCIA AJUNTAMENT DE SABADELL AJUNTAMENT DE SABADELL P0818600I 220180031139 SUPPDoc:260818. 4a liquidacio bestreta. Pagament taxa per modificacio d e dades registre de centres i entitats de formacio del SOC 220180031139	267,55	1.359,70
21/12/2018	24/12/2018	INGRESO EFECTIVO BESTRETA PROMOCIO ECONOMICA	8,95	1.092,15

Cerrar

Banco de Sabadell, S.A., 2003. Todos los derechos reservados



Consulta de saldo y movimientos

Resultado

Cuenta:

I [REDACTED]

CUENTA EURIBOR

AJUNTAMENT DE SABADELL - *REST.F.J.RELACIONS CIUTADANES

Saldo actual:

618,39 €. (desglose de saldo).

Movimientos seleccionados: Desde 03/12/2018 hasta 31/12/2018

F.Oper	F.Valor	Concepto	Importe	Saldo
18/12/2018	19/12/2018	INGRESO EFECTIVO	41,57	618,39
13/12/2018	13/12/2018	CHEQUE NUM 8758075-4	-650,00	576,82
12/12/2018	12/12/2018	TRANSFERENCIA DE AJUNTAMENT DE SABADELL ORDENANT DE LA TRANSFERENCIA : AJUNTAMENT DE SABADELL BANC ORDENANT : 0081 OFICINA : 5154 OBSERVACIONS : AMPLIACIO BESTRETA	1.000,00	1.226,82
04/12/2018	04/12/2018	TRANSFERENCIA AJUNTAMENT DE SABADELL AJUNTAMENT DE SABADELL P0818600I 220180027667 SUPPDoc:07570/18 38. Material suport Dinamitzacio comunitaria 220180027667	182,84	226,82
04/12/2018	04/12/2018	TRANSFERENCIA AJUNTAMENT DE SABADELL AJUNTAMENT DE SABADELL P0818600I 220180027666 SUPPDoc:9021020404 152025863 2018-2-152021454. Material d oficina Cicle s de vida 220180027666	24,15	43,98

Cerrar

Banco de Sabadell, S.A., 2003. Todos los derechos reservados



Inici	Comptes	Targetes	Estalvi	Inversió	Finançament	Assegurances	Serveis
-------	----------------	----------	---------	----------	-------------	--------------	---------

Consulta de saldos i extractes

Resultat

Compte:

COMPTE EXPANSIÓ EMPRESES

AJUNTAMENT DE SABADELL - *RECURSOS HUMANS

Saldo actual:

3.470,00 €. (desglossament de saldo).

Moviments seleccionats: Des de 01/12/2018 fins a 31/12/2018

D.Oper	D.Valor	Concepte	Import	Saldo
31/12/2018	31/12/2018	TRANSFERENCIA AJUNTAMENT DE SABADELL	550,00	3.470,00
31/12/2018	31/12/2018	TRANSFERENCIA AJUNTAMENT DE SABADELL	30,00	2.920,00
31/12/2018	31/12/2018	TRANSFERENCIA AJUNTAMENT DE SABADELL	2.880,00	2.890,00

Tancar

Banco de Sabadell, S.A., 2003. Todos los derechos reservados



Consulta de saldo y movimientos

Imprimir

Resultado

Impresión detallada

Cuenta: [Redacted] B

CUENTA RELACIÓN

Titular: AJUNTAMENT DE SABADELL - *RESTR.GABINET D'ALCALDIA

Divisa: Euros

Saldo actual: 18,92 (desglose de saldo).

Criterios seleccionados:

Desde 24/12/2018 Hasta 31/12/2018.

Documento de extractos

<u>F.Oper</u>	<u>F.Valor</u>	<u>Concepto</u>	<u>Importe</u>	<u>Saldo</u>
24/12/2018	24/12/2018	INGRESO EFECTIVO	18,92	18,92



Consulta

Resultado

Sabadell Inversor

La información que necesita para tomar sus decisiones de inversión.

[Acceder](#)




Detalle de imposiciones

: 0081-5154-21-0000078112

Depósito	Vencimiento	Interés	TAE	Importe	Acción al vencimiento	
000000179576314-73	27-07-2019	Ver condiciones		10.000.000,00 EUR	No renovar	ver detalle
000000179576318-92	27-07-2019	Ver condiciones		5.000.000,00 EUR	No renovar	ver detalle
000000179576327-03	27-07-2019	Ver condiciones		5.000.000,00 EUR	No renovar	ver detalle
000000179576329-61	27-07-2019	Ver condiciones		5.000.000,00 EUR	No renovar	ver detalle

Banco de Sabadell, S.A., 2019. Todos los derechos reservados

Resultados de la consulta


 Actualizar datos
Actualizado hace menos de 1 minuto

Datos de consulta

Últimos movimientos

Movimientos



 Descargar

 Ver

Operatiu Unnim - [REDACTED] ; | Ref. 20063671 | Titular : AJUNTAMENT DE SABADELL
Banco: BANCO BILBAU VIZCAYA ARGENTARIA S.A. | Saldo disponible: 17.608,49 | Divisa: EUR

FECHA CONTABLE	FECHA VALOR	CÓDIGO	CONCEPTO	IMPORTE	SALDO
Saldo final a 10/12/2018					17.608,49 EUR
10/12/2018	09/12/2018	0009	[REDACTED]	50,00 EUR	17.608,49 EUR
					17.558,49 EUR
04/12/2018	04/12/2018	0007	[REDACTED]	65 50,00 EUR	17.558,49 EUR
					17.508,49 EUR
03/12/2018	03/12/2018	0007	[REDACTED]	7,22 EUR	17.508,49 EUR
					17.501,27 EUR
07/11/2018	07/11/2018	0009	[REDACTED]	50,00 EUR	17.501,27 EUR
					17.451,27 EUR
05/11/2018	05/11/2018	0007	[REDACTED]	7,22 EUR	17.451,27 EUR
05/11/2018	05/11/2018	0007	[REDACTED]	65 50,00 EUR	17.444,05 EUR
					17.394,05 EUR
30/10/2018	30/10/2018	0007	[REDACTED]	60,00 EUR	17.394,05 EUR

Resultados de la consulta

 Actualizar datos
Actualizado hace menos de 1 minuto

Datos de consulta

Últimos movimientos

Movimientos



Descargar




Ver

Recaptació Unnim pet - | 6 | Ref. 20063671 | Titular : AJUNTAMENT DE SABADELL
Banco: BANCO BILBAO VIZCAYA ARGENTARIA S.A. | Saldo disponible: 0,00 | Divisa: EUR

FECHA CONTABLE	FECHA VALOR	CÓDIGO	CONCEPTO	IMPORTE	SALDO
			Saldo final a 13/12/2018		0,00 EUR
13/12/2018	13/12/2018	0022	TRASPASOS TRASPAS DE FONS	-531.809,72 EUR	0,00 EUR
			Saldo final a 30/11/2018		531.809,72 EUR
30/11/2018	29/11/2018	0707	TRANSFERENCIAS BANCO DE ESPAÑA /BNF/LIQUIDACION TELEFONICA A	169.237,96 EUR	531.809,72 EUR
			Saldo final a 04/09/2018		362.571,76 EUR
04/09/2018	03/09/2018	0014	COMISIONES - GASTOS - TIMBRES COM INACT TPV - 022119580	-25,00 EUR	362.571,76 EUR
			Saldo final a 02/08/2018		362.596,76 EUR
02/08/2018	01/08/2018	0014	COMISIONES - GASTOS - TIMBRES COM INACT TPV - 022119580	-25,00 EUR	362.596,76 EUR
			Saldo final a 03/07/2018		362.621,76 EUR
03/07/2018	02/07/2018	0014	COMISIONES - GASTOS - TIMBRES COM MTMO TPV - 022119580	-3,00 EUR	362.621,76 EUR
			Saldo final a 19/06/2018		362.624,76 EUR
19/06/2018	19/06/2018	0007	TRANSFERENCIAS DISTRIBUCION CUOTAS PROVINCIA	37.837,44 EUR	362.624,76 EUR

Resultados de la consulta

 Actualizar datos
 Actualizado hace menos de 1 minuto

Datos de consulta

Últimos movimientos

Movimientos



Descargar



Ver

Recaptació Unnim gra - Ref. 20063671 | Titular : AJUNTAMENT DE SABADELL
 Banco: BANCO BILBAO VIZCAYA ARGENTARIA S.A. | Saldo disponible: 214.497,59 | Divisa: EUR

FECHA CONTABLE	FECHA VALOR	CÓDIGO	CONCEPTO	IMPORTE	SALDO
Saldo final a 02/01/2019					214.497,59 EUR
02/01/2019	02/01/2019	0007	[REDACTED]	50,00 EUR	214.497,59 EUR
Saldo final a 31/12/2018					214.447,59 EUR
31/12/2018	31/12/2018	0007	[REDACTED]	171,07 EUR	214.447,59 EUR
Saldo final a 26/12/2018					214.276,52 EUR
26/12/2018	26/12/2018	0007	[REDACTED]	30,00 EUR	214.276,52 EUR
26/12/2018	26/12/2018	0007	[REDACTED]	50,00 EUR	214.246,52 EUR
Saldo final a 24/12/2018					214.196,52 EUR
24/12/2018	24/12/2018	0007	[REDACTED]	5,60 EUR	214.196,52 EUR
24/12/2018	24/12/2018	0007	[REDACTED]	9,34 EUR	214.190,92 EUR
24/12/2018	24/12/2018	0007	[REDACTED]	6,72 EUR	214.181,58 EUR
Saldo final a 21/12/2018					214.174,86 EUR

Resultados de la consulta


 Actualizar datos
Actualizado hace menos de 1 minuto

Datos de consulta

Últimos movimientos

Movimientos



 Descargar

 Ver

Operatiu BBVA - [REDACTED] | Ref. 20063671 | Titular : AJUNTAMENT DE SABADELL
Banco: BANCO BILBAO VIZCAYA ARGENTARIA S.A. | Saldo disponible: 16.093.039,08 | Divisa: EUR

FECHA CONTABLE	FECHA VALOR	CÓDIGO	CONCEPTO	IMPORTE	SALDO
Saldo final a 31/12/2018					16.093.039,08 EUR
31/12/2018	27/12/2018	0379	[REDACTED]	-1.300.952,91 EUR	16.093.039,08 EUR
					17.393.991,99 EUR
28/12/2018	28/12/2018	0007	[REDACTED]	219.646,81 EUR	17.393.991,99 EUR
28/12/2018	28/12/2018	0007	[REDACTED]	132.763,26 EUR	17.174.345,18 EUR
28/12/2018	28/12/2018	0007	[REDACTED]	1.872,21 EUR	17.041.581,92 EUR
28/12/2018	28/12/2018	0007	[REDACTED]	70.000,00 EUR	17.039.709,71 EUR
28/12/2018	28/12/2018	0007	[REDACTED]	5.000,00 EUR	16.969.709,71 EUR
					16.964.709,71 EUR
27/12/2018	27/12/2018	0007	[REDACTED]	109.034,60 EUR	16.964.709,71 EUR
					16.855.675,11 EUR
21/12/2018	21/12/2018	0007	[REDACTED]	717.122,15 EUR	16.855.675,11 EUR
					16.138.552,96 EUR
20/12/2018	20/12/2018	0007	[REDACTED]	1.005,57 EUR	16.138.552,96 EUR



CONSULTA DE MOVIMIENTOS

Titular del contrato: AJUNTAMENT DE SABADELL

Datos de la cuenta

Titular: AJUNTAMENT DE SABADELL

Número: 0049 1885 2210449324

Saldo: 13.872.394,57 EUR

Movimientos

Fecha operación	Fecha valor	Cod. oper.	Concepto	Importe	Saldo	N. Documento
18-12-2018	18-12	73	LIQUIDACION POR TRASPASO. ABONO RECAUDACION AY. SABADELL 22 RECIBOS	+ 22.624,18	+ 15.784.386,67	
19-12-2018	19-12	71	TRANSFERENCIA DE GENERALITAT DE CATALUNYA, CONCEPTO NO.DBIF SUBVENCIONS/28.11.2018.	+ 10.902,19	+ 15.795.288,86	
19-12-2018	19-12	73	LIQUIDACION POR TRASPASO. ABONO RECAUDACION AY. SABADELL 10 RECIBOS	+ 2.982,86	+ 15.798.271,72	
20-12-2018	20-12	72	TRANSFERENCIA A FAVOR DE AJUNTAMENT DE SABADELL	- 1.000.000,00	+ 14.798.271,72	
20-12-2018	20-12	73	LIQUIDACION POR TRASPASO. ABONO RECAUDACION AY. SABADELL 37 RECIBOS	+ 24.213,16	+ 14.822.484,88	
21-12-2018	21-12	70	AMORTIZACION ANTICIPADA PRESTAMO 0049 5275 103 0608583	- 727.584,72	+ 14.094.900,16	
21-12-2018	21-12	73	LIQUIDACION POR TRASPASO. ABONO RECAUDACION AY. SABADELL 9 RECIBOS	+ 223,79	+ 14.095.123,95	
24-12-2018	23-12	100	LIQUIDACION DEL CONTRATO 0001051 300	- 160,20	+ 14.094.963,75	
24-12-2018	24-12	73	LIQUIDACION POR TRASPASO. ABCNO RECAUDACION AY. SABADELL 8 RECIBOS	+ 5.994,53	+ 14.100.958,28	
26-12-2018	26-12	73	LIQUIDACION POR TRASPASO. ABONO RECAUDACION AY. SABADELL 2 RECIBOS	+ 604,88	+ 14.101.563,16	
27-12-2018	27-12	73	LIQUIDACION POR TRASPASO. ABONO RECAUDACION AY. SABADELL 11 RECIBOS	+ 6.008,59	+ 14.107.571,75	
28-12-2018	28-12	73	LIQUIDACION POR TRASPASO. ABONO RECAUDACION AY. SABADELL 7 RECIBOS	+ 615,58	+ 14.108.187,33	
31-12-2018	31-12	100	LIQUIDACION PERIODICA PRESTAMO 0049 5275 103 0608583	- 104.295,70	+ 14.003.891,63	
31-12-2018	31-12	100	LIQUIDACION PERIODICA PRESTAMO 0049 1885 103 0080350	- 131.930,00	+ 13.871.961,63	
31-12-2018	31-12	73	LIQUIDACION POR TRASPASO. ABONO RECAUDACION AY. SABADELL 6 RECIBOS	+ 432,94	+ 13.872.394,57	

▣ [Imprimir](#)

IBAN:
 Saldo actual + 10.810,51 euros
 Cuenta: 2100 0027 21 0201043693

Importes expresados en euros

Concepto	Fecha	Más datos	Importe	Saldo
COND. MANTENIMIENTO	01/01/2019		+ 12,00	+ 10.810,51
MANTENIMIENTO	01/01/2019		- 12,00	+ 10.798,51
EMBARGOS	15/12/2018		+ 7.056,09	+ 10.810,51
TRASPASO DE FONDOS	26/11/2018	0027-02010897-XX	- 230.000,00	+ 3.754,42
EMBARGOS	13/11/2018		+ 29.336,84	+ 233.754,42
EMBARGOS	15/10/2018		+ 51.894,22	+ 204.417,58
COND. MANTENIMIENTO	01/10/2018		+ 12,00	+ 152.523,36
MANTENIMIENTO	01/10/2018		- 12,00	+ 152.511,36
EMBARGOS	14/08/2018		+ 38.721,83	+ 152.523,36
EMBARGOS	13/07/2018		+ 22.073,91	+ 113.801,53
COND. MANTENIMIENTO	01/07/2018		+ 12,00	+ 91.727,62
MANTENIMIENTO	01/07/2018		- 12,00	+ 91.715,62
EMBARGOS	13/06/2018		+ 29.792,61	+ 91.727,62
TRASPASO DE FONDOS	04/06/2018	0027-02010897-XX	- 219.163,48	+ 61.935,01
EMBARGOS	14/05/2018		+ 23.344,59	+ 281.098,49
EMBARGOS	13/04/2018		+ 38.590,45	+ 257.753,90
COND. MANTENIMIENTO	01/04/2018		+ 12,00	+ 219.163,45
MANTENIMIENTO	01/04/2018		- 12,00	+ 219.151,45
EMBARGOS	13/03/2018		+ 55.018,81	+ 219.163,45
TRASPASO DE FONDOS	13/02/2018		+ 37.483,64	+ 164.144,64

Bankia

Últimos movimientos

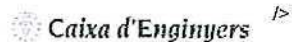
Mostrando 10 resultados más recientes.

✓	FECHA	FECHA VALOR	DESCRIPCIÓN	IMPORTE	SALDO POSTERIOR
✓	31/12/2018	28/12/2018	RECIBO DE PRESTAMO	-596,38 EUR	629.333,83 EUR
✓	31/12/2018	28/12/2018	RECIBO DE PRESTAMO	-750.000,00 EUR	629.930,21 EUR
✓	21/12/2018	21/12/2018	TRANSFERENCIA DE AJUNTAMENT DE SABADELL 0049	1.000.000,00 EUR	1.379.930,21 EUR
✓	17/12/2018	17/12/2018	RECIBO DE PRESTAMO	-14.964,67 EUR	379.930,21 EUR
✓	16/12/2018	16/12/2018	RECIBO DE PRESTAMO	-87.053,34 EUR	394.894,88 EUR
✓	11/12/2018	11/12/2018	RECIBO DE PRESTAMO	-191.975,00 EUR	481.948,22 EUR
✓	11/12/2018	11/12/2018	RECIBO DE PRESTAMO	-803,12 EUR	673.923,22 EUR
✓	29/11/2018	29/11/2018	TRANSFERENCIA DE AJUNTAMENT DE SABADELL 0049	500.000,00 EUR	674.726,34 EUR
✓	19/11/2018	19/11/2018	RECIBO DE PRESTAMO	-125.000,00 EUR	174.726,34 EUR
✓	19/11/2018	19/11/2018	RECIBO DE PRESTAMO	-1.616,83 EUR	299.726,34 EUR

[ver más](#)

Extracto de movimientos de cuenta

CUENTA EN EUR: ES81 3058 0501 7627 3200 0048				
Fecha	F. valor	Concepto	Importe	Saldo
16/12/2017	15-12	INTRS.ACREEDORES	449,14	1.737.838,96
31/12/2017	31-12	INTERESSOS DE PRESTEC - PTMO.:000050116490219642	-4.971,26	1.732.867,70
31/12/2017	31-12	AMORTITZACIO PRESTEC - PTMO.:000050116490219642	-75.000,00	1.657.867,70
31/03/2018	31-03	INTERESSOS DE PRESTEC - PTMO.:000050116490219642	-4.731,75	1.653.135,95
31/03/2018	31-03	AMORTITZACIO PRESTEC - PTMO.:000050116490219642	-75.000,00	1.578.135,95
16/06/2018	15-06	INTRS.ACREEDORES	406,78	1.578.542,73
30/06/2018	30-06	INTERESSOS DE PRESTEC - PTMO.:000050116490219642	-4.651,43	1.573.891,30
30/06/2018	30-06	AMORTITZACIO PRESTEC - PTMO.:000050116490219642	-75.000,00	1.498.891,30
30/09/2018	30-09	INTERESSOS DE PRESTEC - PTMO.:000050116490219642	-4.600,77	1.494.290,53
30/09/2018	30-09	AMORTITZACIO PRESTEC - PTMO.:000050116490219642	-75.000,00	1.419.290,53
16/12/2018	15-12	INTRS.ACREEDORES	369,10	1.419.659,63
31/12/2018	31-12	INTERESSOS DE PRESTEC - PTMO.:000050116490219642	-4.503,40	1.415.156,23
31/12/2018	31-12	AMORTITZACIO PRESTEC - PTMO.:000050116490219642	-75.000,00	1.340.156,23



Ets a: Comptes » Consultes » Moviments

Consulta de moviments

02/01/2019 12:29

Número de compte (IBAN):
 BIC entitat: CDENESBBXXX
 Titulars: AJUNTAMENT DE SABADELL
 Saldo: 4.429.095,86 EUR

DATA D'OPERACIÓ	CONCEPTE	DATA VALOR	IMPORT	SALDO
28/12/2018	<u>TRANSFERENCIA</u>	28/12/2018	-37.372,50 EUR	4.429.095,86 EUR
27/12/2018	<u>TRANSFERENCIA</u>	27/12/2018	-2.800,00 EUR	4.466.468,36 EUR
19/12/2018	<u>TRANSFERENCIA</u>	19/12/2018	-164.006,47 EUR	4.469.268,36 EUR
13/12/2018	<u>TRANSFERENCIA</u>	13/12/2018	-438.418,95 EUR	4.633.274,83 EUR
13/12/2018	<u>TRANSFERENCIA</u>	13/12/2018	-4.718.500,00 EUR	5.071.693,78 EUR
13/12/2018	<u>TRANSF CTE DE:AJUNTAMENT DE SAB</u>	13/12/2018	6.000.000,00 EUR	9.790.193,78 EUR
11/12/2018	<u>TRANSFERENCIA</u>	11/12/2018	-129.271,16 EUR	3.790.193,78 EUR
10/12/2018	<u>QUOTA PRESTEC</u>	10/12/2018	-17.142,34 EUR	3.919.464,94 EUR
03/12/2018	<u>TRANSFERENCIA</u>	03/12/2018	-273.792,09 EUR	3.936.607,28 EUR
03/12/2018	<u>INTERESSOS</u>	30/11/2018	83,13 EUR	4.210.399,37 EUR